국가승인통계
승인번호
제13606호

행정간행물등록번호
11-1400000-000015-10

2010 임산물 생산조사

Production of Forest Products

2011

산림청
KOREA FOREST SERVICE

국가승인통계
승인번호
제13606호

행정간행물등록번호
11-1400000-000015-10

2010 임산물 생산조사

Production of Forest Products

2011

산림청
KOREA FOREST SERVICE

발 간 사

임산물생산조사는 매년 한 해 동안 전국에서 생산된 임산물을 품목별로 조사한 결과를 집계하여 공표하고 있으며, 이 책자는 2010년도에 조사한 결과입니다.

그동안 산림청에서는 새로운 산림소득원 개발 등의 임업정책 수립에 필요한 기초자료를 제공하기 위하여 조사품목을 확대해 왔으며, 2010년 말 현재 19종 150개 품목으로 구분하여 조사를 실시하고 있습니다.

임산물생산조사는 조사품목이 다양하고 조사 지역이 광활할 뿐만 아니라 일부 자가 소비용 임산물은 시장가격이 형성되지 않는 등 조사에 어려움이 있지만 임업통계 담당자 교육 및 통계 품질진단 등을 통해 통계 품질을 제고시키기 위해 노력하고 있으며, 국민들의 고품질 청정 임산물 수요에 부응하고 FTA 등 시장개방에 맞서 경쟁력 있는 임산물이 통계에 누락되지 않도록 지속적으로 관심을 기울여 나가겠습니다.

아무쪼록 이 책자가 임업생산 활동을 파악하고 국가경제정책 및 임업 정책수립에 필요한 기초 자료로 널리 활용되기를 바라면서 어려운 여건 속에서도 본 조사를 위해 노고를 아끼지 않으신 소속기관 및 지방자치 단체 임업통계 담당자와 관계자 여러분께 깊은 감사를 드립니다.

2011년 7월

산 림 청 장 이 돈 구

이용자를 위하여

1. 본 임산물생산조사는 산림청에서 행정통계 방식에 의하여 집계한 결과를 편집하여 수록하였습니다.

2. 2010년도 한 해 동안 전국에서 생산된 자료를 시・도・관리청, 시・군・구・관리소로 구분하여 상세하게 수록하였으며 시계열을 분석 할 수 있도록 전년도 자료를 함께 수록하였습니다.

3. 본 책자에 사용한 도량형의 단위는 법정단위로 하였으며, 품목의 특수성으로 일부 관습적으로 사용되는 특수단위도 사용하였습니다(예 : 속)

4. 각 통계는 반올림되어 합계와 세목의 합이 일치하지 않는 경우도 있습니다.

5. 일부 품목에 대하여 생산량이 없는 시군은 집계가 되지 않은 경우도 있으므로 이용에 유의하시기 바랍니다.

6. 약용작물은 농림수산식품부와 산림청이 동일 품목을 다르게 조사, 공표함에 따른 이용자의 혼란을 방지하기 위하여 농림수산식품부(채소특작과)와 협의한 결과에 따라 2010년부터 농수산사업정보시스템(www.agrix.go.kr)의 조사결과를 수록하였습니다.

7. 2010년도에 창원, 마산, 진해시가 통합 창원시로 출범(2010.7.1.)하였으며, 5개 행정구(의창구, 성산구, 마산합포구, 마산회원구, 진해구)가 설치되었으므로 시계열 분석시 유의하시기 바랍니다.

8. 본 책자는 발간과 동시에 우리 청 홈페이지(www.forest.go.kr)를 통해서도 이용하실 수 있습니다.

9. 임산물생산조사에 대하여 좀 더 자세히 아시고자 할 때에는 산림청 정보통계담당관실(042-481-4166~7) 또는 시군구의 산림부서(임산물생산조사담당자)에 문의하시기 바랍니다.

차 례

Ⅰ. 2010년 임산물생산조사 조사개요 ····· 3

Ⅱ. 2010년 임산물생산조사 조사결과 ····· 9

1. 2010년 임산물생산액 총괄 ····· 11

2. 연도별 총 생산액 ····· 13

3. 품목별 임산물 생산량(액)표 ····· 14

4. 임산물 생산실태 (요약) ····· 17

5. 주요 품목별 증감 분석 ····· 18

6. 주요 품목 주산지별 생산현황 ····· 26

Ⅲ. 통계표 ····· 37

❑ 시 · 도별 지방청별 임산물 생산액표 ····· 39

❑ 시 · 군 · 구별 관리소별 임산물 생산액표 ····· 107

◇ 서울 · 부산 ····· 109

◇ 대구 · 인천 · 광주 · 대전 · 울산 ····· 169

◇ 경 기 ····· 229

◇ 강원 · 충북 ····· 289

◇ 충남 · 전북 ····· 349

◇ 전남 · 경북 ····· 409

◇ 경남 · 제주 · 국립산림과학원 · 국립산림품종관리센터 · 국립수목원 ··· 469

◇ 북부 · 동부 · 남부 · 중부 · 서부 ····· 529

Ⅰ. 2010년 임산물생산조사 조사개요

Ⅰ. 2010년 임산물생산조사 조사개요

1. 조사목적

임산물생산량 및 생산액을 조사하여 임업인의 소득향상과 임산물수급계획 등 임업정책 수립을 위한 기초자료 제공

2. 조사연혁

- ❍ 1910 ~ 1945 : 용재 등 14품목 조사
- ❍ 1946 ~ 1953 : 사회 혼란기로 조사 미흡
- ❍ 1953 : 50개 품목조사
- ❍ 1976 : 일반 통계로 승인(10종)
- ❍ 1990 : 임산물생산통계 별책으로 발간
- ❍ 1998 : 7품목 추가(조경수, 분재, 야생화, 떫은 감, 장뇌, 둥글레, 목초액)
- ❍ 1999 : 2품목 추가(황칠, 톱밥)
- ❍ 2000 : 1품목 추가 (순임목생장)
- ❍ 2006 : 4품목 추가(오갈피, 석이버섯, 자생란, 기타부산물 등)
- ❍ 2008 : 19종 150개로 품목조정
- ❍ 2009 : 통계청의『국가승인통계 작성방법별 통계분류 및 명칭 변경계획』에 따라『임산물생산통계』에서『임산물생산조사』로 명칭 변경
- ❍ 2009 : 더덕, 도라지, 독활, 오가피, 산수유, 오미자, 백출, 둥글레 8개 약용작물과 복분자는 약용작물생산통계 조사방법 개선협의 결과에 따라 농림수산식품부 약용작물생산통계 조사결과 활용

3. 법적근거 : 제13606호(통계법 제18조)

- ❍ 통계법 제18조 및 동법시행령 제24조에 의한 국가승인 통계(제13606호)
- ❍ 임산물생산통계조사 실시요령 훈령(제968호, 2008.12.16)

4. 조사대상기간 : 2010. 1. 1. ~ 2010. 12. 31. (1년간)

5. 조사 대상

- ❍「산림자원의 조성 및 관리에 관한 법률 제2조」에서 정한 임산물과 「임업 및 산촌 진흥촉진에 관한 법률 제5조」의 규정에 의한 "임산물 소득원의 지원대상 품목" ※ 조사품목 및 조사기관 조사방법(참고 1)
- ❍ **조사항목** : 품목별 생산량, 생산단가
- ❍ **조사방법**
  - 전국 시·군·구와 국유림관리소의 행정기관을 통한 전수조사

6. 조사 단위

○ ㎥ : 용재, 톱밥, 순임목생장량, 토석

○ 속 : 죽재, 사스레피나무

○ ㎏ : 수실, 버섯, 산나물, 죽순, 약용식물 등

○ ℓ : 수액, 목초액

○ M/T(톤)단위 : 연료, 농용자재

7. 결과 공표

○ 주기 : 매년

○ 공표방법 및 시기

- 방법 : 보도자료 배포 및 홈페이지 게시, 「임산물생산조사」발간, 「임업통계연보」에 수록
- 시기 : 대상익년 6월

○ 공표단위 : 지역(시・도・지방청)별, 각 품목별

8. 조사 대상 품목

임산물생산조사는 임산물을 총 19종 150개 세부품목으로 구분하여 소속기관(국립산림과학원, 지방산림청의 관리소 등) 및 시도・시・군・구를 통하여 조사한다.

○ 상반기 조사대상 임산물

봄철에 생산된 3종(산나물, 죽순, 수액)을 14품목으로 구분하여 조사

- 산나물 : 고사리, 도라지, 더덕, 두릅, 고비, 취나물, 기타 산나물
- 죽순 : 맹종죽, 왕죽
- 수액 : 고로쇠, 박달, 자작, 거제수, 기타수액

○ 하반기 조사대상 임산물

상반기 조사대상 품목을 제외한 16종 136개 품목을 조사

○ 연중 조사대상 임산물

- 연중 생산되는 품목은 임산물 상・하반기 조사시기에 포함하여 조사
- 산나물(재배), 더덕, 표고(건・생), 조경재, 목탄, 목초액, 톱밥 등

[참고 1]

임산물생산통계 조사품목 및 조사방법(19종 150개 세부품목)

조 사 구 분	조사방법
□ **상반기 조사 : 3종(14품목), 봄철에 생산되는 임산물**	
○ 산나물(7) : 고사리, 도라지, 더덕, 두릅, 취나물, 고비 기타 산나물	현지조사
○ 수액(5) : 박달나무, 거제수, 자작나무, 고로쇠, 기타 수액	〃
○ 죽순(2) : 맹종죽, 왕죽	〃
□ **2차 조사 : 16종(136품목), 특정시기 또는 연중 생산되는 임산물**	
○ 수실(13) - 재배수실(6) : 밤, 잣, 호두, 대추, 은행, 떫은감 - 일반수실(7) : 도토리, 산딸기, 머루, 다래, 산초, 초피, 기타	현지조사
○ 농용자재(3) : 녹비, 퇴비, 사료	〃
○ 약용수실(3) : 산수유, 오미자, 오갈피	〃
○ 용재(17) : 침엽수(8), 활엽수(9)	〃
○ 죽재(4) : 왕죽, 맹종, 솜대, 기타	〃
○ 연료(4) : 목탄(흑탄, 백탄), 장작, 지엽	〃
○ 버섯(6) : 송이, 건표고, 생표고, 목이, 석이, 기타버섯류	〃
○ 섬유원료(2) : 닥나무 껍질, 삼지닥나무 껍질	〃
○ 수지(3) : 칠액, 황칠, 송근유	〃
○ 약초(8) : 창출, 백출, 복령, 독활, 음양곽, 장뇌, 둥글레, 기타약용식물	〃
○ 조림(2) : 침엽수(1), 활엽수(1)	행정자료
○ 양묘(2) : 침엽수(1), 활엽수(1)	〃
○ 조경재(52) : 조경수(22), 분재소재(10), 분재완재(10), 야생화(10)	현지조사
○ 기타(9) : 톱밥, 목초액, 은행잎, 잔디, 칡뿌리, 오배자, 사스레피나무, 자생란, 기타부산물	〃
○ 순임목생장(3) : 침엽수, 활엽수, 혼효림	행정자료
○ **토석(5)[1] : 자연석, 석재, 골재, 토사・점토**(매립용, 토목용, 농업용, 기타)	현지조사

1) 토석은 한국표준산업 분류상 광물에 해당되어 조사는 하되 통계에는 미반영

Ⅱ. 2010년 임산물생산조사 조사결과

Ⅱ. 2010년 임산물생산조사 결과

1. 2010년 임산물생산액 총괄

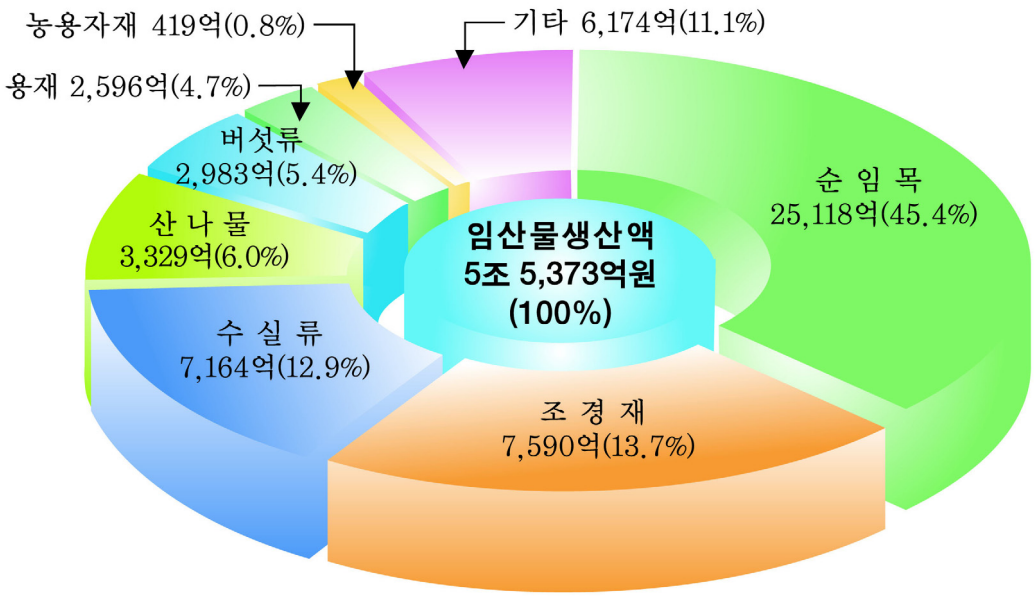

(단위 : 억원, %)

구 분	2009		2010		증 감	
	(A)	구성비	(B)	구성비	(B-A)	증감률
총 계	48,314	100.0	55,373	100.0	7,059	14.6
○ 순임목	19,980	41.4	25,118	45.4	5,138	25.7
○ 조경재	8,208	17.0	7,590	13.7	△618	△7.5
○ 수실류	6,440	13.3	7,164	12.9	724	11.2
○ 산나물	3,024	6.3	3,329	6.0	305	10.1
○ 버 섯	2,760	5.7	2,983	5.4	223	8.1
○ 용 재	1,846	3.8	2,596	4.7	750	40.6
○ 농용자재	450	0.9	419	0.8	△31	△6.9
○ 기타(나머지)	5,606	11.6	6,174	11.1	568	10.1

❑ **2010년도 임산물총생산액은 5조 5,373억원**으로 전년도(4조 8,314억원)에 비해 **14.6%가 증가**하였음

- 순임목(25.7%), 용재(40.6%), 수실류(11.2%), 약용식물(11.1%), 산나물(10.1%), 버섯(8.1%)이 각각 증가한 반면 조경재(7.5%), 농용자재(6.9%), 흑탄・백탄 등 연료(15.5%)는 감소하였음

❑ 각 품목별 생산액 비율은 **순임목생장액이 45.4%, 조경재(조경수, 분재 등) 13.7%, 수실류(밤, 잣, 대추 등) 12.9%, 산나물(더덕, 도라지, 취나물 등) 6.0%, 버섯류(송이, 표고 등) 5.4%, 용재(4.7%)** 순으로 나타남

❑ 조경재는 총생산액의 13.7%를 차지하고 있으며, 전년에 비해 생산량이 증가(0.9%)하였으나, **판매단가의 하락으로 전년대비 생산액은 감소(7.5%)**하였음

※ 조경수 6,977억원(△9.1%), 야생화 252억원(2.1%), 분재 362억원(26.6%)

❑ 수실류는 **밤, 잣, 대추, 떫은 감 등으로 총생산액의 12.9%(7,164억원)를 차지하며 전년도에 비해 11.2%가 증가**하였는데 이는 밤, 대추 등의 감소에도 불구하고 떫은 감과 잣의 생산량이 대폭증가한데 기인함

※ 떫은 감 1,969억원(20.7%증), 잣 498억원(34%증), 밤 1,353억원(△4.4%), 대추 675억원(△2.2%), 은행 97억원(△5.5%)

❑ 버섯류 생산액은 2,983억원으로 총생산액의 5.4%를 차지하며, **송이와 건표고 생산액의 증가로 지난해 보다 8.1%가 증가**하였다. 특히 **송이는 발생에 유리한 기후조건으로 전국적으로 생산량이 증가**하여 전년대비 생산액이 51.8%가 증가함

※ 표고 2,230억원(생표고 1,601, 건표고 629), 송이 645억원

❑ 산나물은 생산액은 3,329억원으로 전년대비 10.1%**가 증가하였으며, 이는 최근 재배면적이 급증하고 있는 고사리(39.3%증)와 도라지(33.7%증), 취나물(2.9%증)의 생산액 증가에 기인함.**

※ 더덕 1,016억원(△5.8%), 도라지 992억원(33.7%증), 취나물 584억원(2.9%증), 고사리 352억원(39.3%증)

2. 연도별 총 생산액

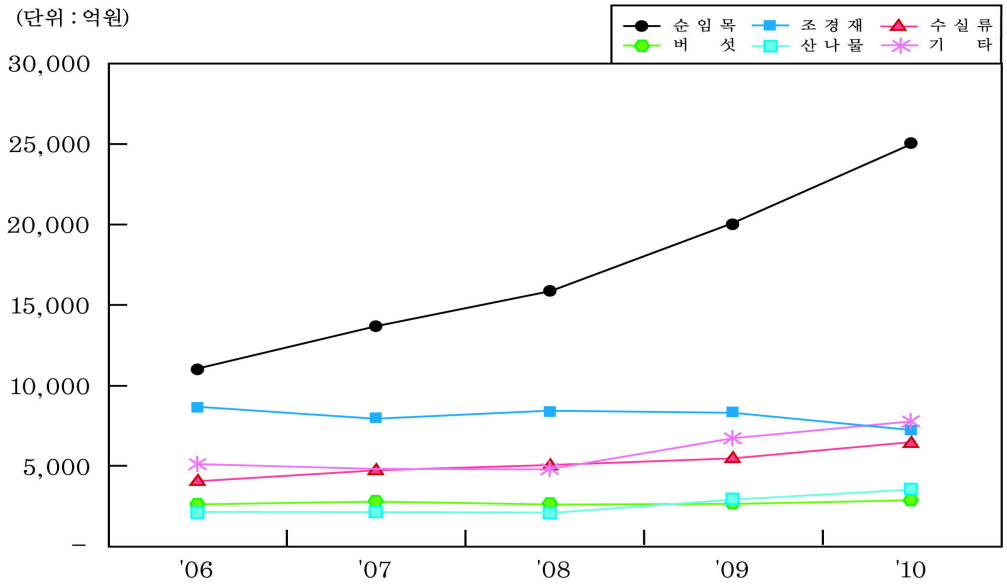

o '98년도 조경수, 분재, 야생화, 떫은 감, 장뇌, 둥굴레, 목초액 추가

o '99년 톱밥, 황칠 추가

o '00년 순임목 생장량 추가

o '06년 오갈피, 석이버섯, 자생란, 기타부산물(솔잎, 나무순, 수피 등), 조림 · 양묘(테다소나무, 박달 · 가래 · 백합 나무)

o '09년 약용작물생산통계 조사방법 개선협의 결과에 따라 농림수산식품부와 중복 조사되고 있는 더덕, 도라지, 독활, 오가피, 산수유, 오미자, 백출, 둥글레 8개 약용작물과 복분자는 농림수산식품부 약용작물생산통계 조사결과 활용

(단위 : 억원)

구 분	'06	'07	'08	'09	**'10**
합 계	**33,408**	**35,581**	**40,807**	**48,314**	**55,373**
○ 순임목	11,198	13,454	17,273	19,980	25,118
○ 조경재	8,343	7,775	8,504	8,208	7,590
○ 수실류	4,300	4,790	5,110	6,440	7,164
○ 산나물	1,929	1,978	2,135	3,024	3,329
○ 버 섯	2,482	2,763	2,675	2,760	2,983
○ 용 재	1,375	1,358	1,465	1,846	2,596
○ 농용자재	1,180	866	826	450	419
○ 기타(나머지)	2,601	2,597	2,819	5,606	6,174

3. 품목별 임산물 생산량(액)표

품 목		단위	생산량		금액(원)	
			2009	2010	2009	2010
임산물생산액					4,831,428,622,402	5,537,302,772,843
용재	소 계	㎥	2,515,694	3,725,604	184,638,091,803	259,621,991,956
	침엽수	㎥	1,610,744	2,435,348	124,095,331,797	186,202,052,745
	활엽수	㎥	904,950	1,290,256	60,542,760,006	73,419,939,211
죽재	소 계	속	33,572	33,900	300,393,840	303,412,100
	왕 죽	속	6,050	6,900	121,000,000	124,212,100
	맹종죽	속	7,432	3,000	78,313,840	49,200,000
	솜 대	속	-	-	-	-
	기 타	속	20,090	24,000	101,080,000	130,000,000
수실	소 계	kg	205,689,538	206,420,778	643,999,781,804	716,380,893,983
	○ 재배수실	kg	186,602,411	190,222,295	436,798,844,139	475,016,153,593
	-밤	kg	75,910,795	68,630,073	141,495,892,828	135,268,757,612
	-호 두	kg	1,221,844	1,060,895	15,652,009,822	15,763,037,357
	-대 추	kg	10,249,590	9,427,741	69,057,202,509	67,547,862,844
	-잣	kg	2,750,613	6,719,867	37,156,963,406	49,794,210,765
	-떫은감	kg	94,052,974	101,949,762	163,142,999,579	196,915,312,675
	-은 행	kg	2,416,595	2,433,958	10,293,775,995	9,726,972,340
	○ 일반수실	kg	19,087,127	16,198,483	207,200,937,665	241,364,740,390
	-도토리	kg	606,733	506,483	2,989,689,449	2,560,920,143
	-산딸기	kg	15,759,077	13,523,595	194,410,803,238	230,443,799,377
	-머 루	kg	1,726,074	1,572,402	5,747,405,589	5,473,897,620
	-다 래	kg	804,393	444,482	2,353,239,822	1,560,376,329
	-산 초	kg	33,163	31,463	607,752,496	467,475,792
	-초피(제피)	kg	41,492	37,554	400,235,320	373,901,514
	-기타수실	kg	116,196	82,504	691,811,752	484,369,614
산나물	소 계	kg	46,827,503	47,755,418	302,404,705,657	332,945,938,491
	고사리	kg	4,655,409	6,150,731	25,244,507,228	35,166,150,261
	도라지	kg	6,815,215	6,909,901	74,202,987,233	99,182,606,953
	더 덕	kg	7,771,896	8,228,815	107,778,008,195	101,573,397,526
	두 릅	kg	2,870,308	2,617,624	24,712,388,342	22,977,103,432
	취나물	kg	21,882,267	21,117,947	56,753,960,850	58,421,608,536
	고 비	kg	313,596	285,021	2,335,549,209	2,184,832,291
	기타산나물	kg	2,518,813	2,445,379	11,377,304,600	13,440,239,491

품 목		단위	생산량		금액(원)	
			2009	2010	2009	2010
죽순	소 계	kg	293,983	169,236	413,925,293	310,226,443
	맹종죽	kg	249,813	83,932	340,825,416	166,071,195
	왕 죽	kg	44,170	85,304	73,099,877	144,155,248
수액	소 계	ℓ	6,183,247	6,755,597	14,329,121,350	16,261,801,773
	고로쇠	ℓ	6,086,546	6,643,320	13,627,280,978	15,583,445,498
	박달나무	ℓ	1,248	705	3,594,592	2,882,500
	거제수	ℓ	6,020	5,510	16,544,000	14,972,000
	자작나무	ℓ	88,853	105,472	681,324,780	660,118,276
	기타수액	ℓ	580	590	377,000	383,500
약용식물	소 계	kg	20,664,473	18,173,269	342,639,728,717	380,622,148,189
	○ 약용수실	kg	6,273,368	5,462,543	127,092,505,129	124,043,041,260
	-산수유	kg	380,282	314,853	4,596,090,031	7,768,801,878
	-오미자	kg	3,786,237	3,538,139	100,662,694,599	95,346,026,581
	-오갈피	kg	2,106,849	1,609,551	21,833,720,499	20,928,212,801
	○ 약 초	kg	14,391,105	12,710,726	215,547,223,588	256,579,106,929
	-창 출	kg	44,783	39,843	359,971,103	329,456,901
	-백 출	kg	60,858	78,813	1,096,615,913	2,177,718,959
	-복 령	kg	105,097	97,922	1,452,000,007	1,351,568,399
	-독 활	kg	1,235,162	1,384,497	10,013,476,500	15,695,735,340
	-음양곽	kg	14,058	12,408	364,573,500	278,952,000
	-산양삼	kg	42,721	35,780	15,159,884,206	37,991,615,501
	-둥굴레	kg	868,426	496,073	5,435,852,360	4,723,461,285
	-기타약용식물	kg	12,020,000	10,565,390	181,664,850,000	194,030,598,544
농용자재	소 계	t	382,014	313,321	45,032,304,000	41,936,308,000
	녹 비	t	60,214	40,154	9,634,304,000	6,424,624,000
	퇴 비	t	219,153	186,149	24,106,830,000	24,199,344,000
	사 료	t	102,647	87,018	11,291,170,000	11,312,340,000
연료	소 계	t	159,918	69,344	20,793,449,044	17,568,326,802
	흑 탄	t	3,024	3,140	3,071,475,000	3,429,125,000
	백 탄	t	7,765	6,390	8,688,380,001	10,371,300,002
	장 작	t	139,517	54,088	8,504,256,543	3,417,854,300
	지 엽	t	9,613	5,726	529,337,500	350,047,500
섬유원료	소 계	kg	9,723	11,381	75,875,000	66,346,000
	닥나무	kg	9,723	11,381	75,875,000	66,346,000
	삼지닥나무	kg	-	-	-	-
톱 밥		㎥	1,625,150	1,560,425	29,225,615,252	28,344,048,379
목초액		ℓ	3,974,561	3,483,240	9,350,922,120	8,542,997,460

품 목		단위	생산량		금액(원)	
			2009	2010	2009	2010
버섯	소 계	kg	27,033,058	26,250,227	276,001,755,222	298,267,921,820
	송 이	kg	336,604	728,569	42,463,357,897	64,470,733,699
	건표고	kg	2,992,829	2,741,521	58,346,497,994	62,911,963,369
	생표고	kg	22,797,353	20,806,347	168,226,601,443	160,082,764,577
	목 이	kg	33,500	42,115	213,054,000	246,240,000
	석 이	kg	580	585	6,801,000	6,630,000
	기타버섯류	kg	872,192	1,931,090	6,745,442,887	10,549,590,176
조경재	소 계	본	109,287,448	110,318,690	820,796,281,743	759,023,152,826
	조경수	본	82,563,119	79,434,292	767,520,646,664	697,666,986,652
	분재소재	본	1,278,939	2,409,057	18,891,756,638	26,475,568,668
	분재완재	본	238,351	192,047	9,749,179,778	9,729,148,850
	야생화	본	25,207,039	28,283,294	24,634,698,664	25,151,448,657
수지	소 계	ℓ	300	618	62,000,000	180,779,000
	칠 액	ℓ	300	488	62,000,000	180,600,000
	황 칠	ℓ	-	130	-	179,000
	송근유	ℓ	-	-	-	-
멍개잎		C/T	-	-	-	-
기타	소 계		8,259,973	9,228,290	33,415,912,854	48,172,797,534
	은행잎	kg	215,202	12,370	234,202,000	25,030,000
	잔디	평	5,815,482	7,190,483	30,573,823,754	45,790,139,534
	칡뿌리	kg	2,205,500	2,011,050	2,476,849,300	2,268,810,100
	오배자	kg	394	357	2,270,800	1,995,900
	사스레피나무	속	-	-	-	-
	자생란	본	3,430	3,430	46,182,000	46,182,000
	기타부산물	kg	19,965	10,600	82,585,001	40,640,000
순임목	소 계	㎥	37,707,967	37,012,474	1,997,954,515,255	2,511,795,522,712
	침엽수	㎥	19,348,753	15,590,691	1,109,220,941,955	1,173,910,770,588
	활엽수	㎥	8,208,364	7,450,736	361,371,118,987	381,892,526,512
	혼효림	㎥	10,150,850	13,971,047	527,362,454,313	955,992,225,612
조림	소 계	ha	21,887	21,492	85,750,540,078	88,954,709,735
	침엽수	ha	8,765	9,485	29,195,548,800	37,610,371,707
	활엽수	ha	13,122	12,007	56,554,991,278	51,344,338,028
양묘	소 계	본	41,488,000	46,059,000	24,243,703,370	28,003,449,640
	침엽수	본	22,293,000	21,908,000	12,570,415,050	12,025,121,630
	활엽수	본	19,195,000	24,151,000	11,673,288,320	15,978,328,010
토 석		㎥	45,387,582	57,567,610	525,386,624,536	634,827,008,796
(토석류 포함)					5,356,815,246,938	6,172,129,781,639

4. 주요 임산물 생산실태 (요약)

□ 순임목생장액

('09) 38백만㎥ 19,980억원 → **('10) 37백만㎥ 25,118억원**(증 5,138억원, 25.7%)

□ 조경수 등 조경재

('09) 109백만본 8,208억원 → **('10) 110백만본 7,190억원**(감 618억원, 7.5%)

* 조경수(7,675 → 6,977감 698억원), 분재(286 → 362 증 76억원)
  야생화(246 → 252 증 6억원)

□ 밤 등 수실류

('09) 205,690t, 6,440억원 → **('10) 206,421t, 7,64억원**(증 724억원, 11.2%)

* 밤(1,415 → 1,353 증 62억원), 떫은감(1,631 → 1,969 증 338억원),
  은행(103 → 97 감 6억원), 대추(691 → 675 감 6억원),
  호두(157 → 158 증 1억원), 잣(372 → 498 증 126억원)

□ 표고 등 버섯류

('09) 27,033t, 2,760억원 → **('10) 26,250t, 2,983억원**(증 223억원, 8.1%)

* 송이(425 → 645 증 220억원), 표고(2,266→ 2,230 감 36억원)

□ 산나물

('09) 46,828t, 3,024억원(→ **('10) 47,755t, 3,329억원**(증 305억원, 10.1%)

* 생산량 2.0% 증가, 생산액 10.1% 증가

□ 농용자재

('09) 0.4백만t 450억원 → **('10) 0.3백만t 419억원**(감 31억원, 6.9%)

* 퇴비(241→ 242 증 1억원), 사료(113→ 113), 녹비(96→ 64 감 32억원)

□ 용 재

('09) 2,516천㎥ 1,846억원 → **('10) 3,726천㎥ 2,596억원**(증 750억원, 40.6%)

* 생산량 48.1% 증가, 생산액 40.6% 증가

5. 주요 품목별 증감 분석

❑ 순임목

가. 증감추이

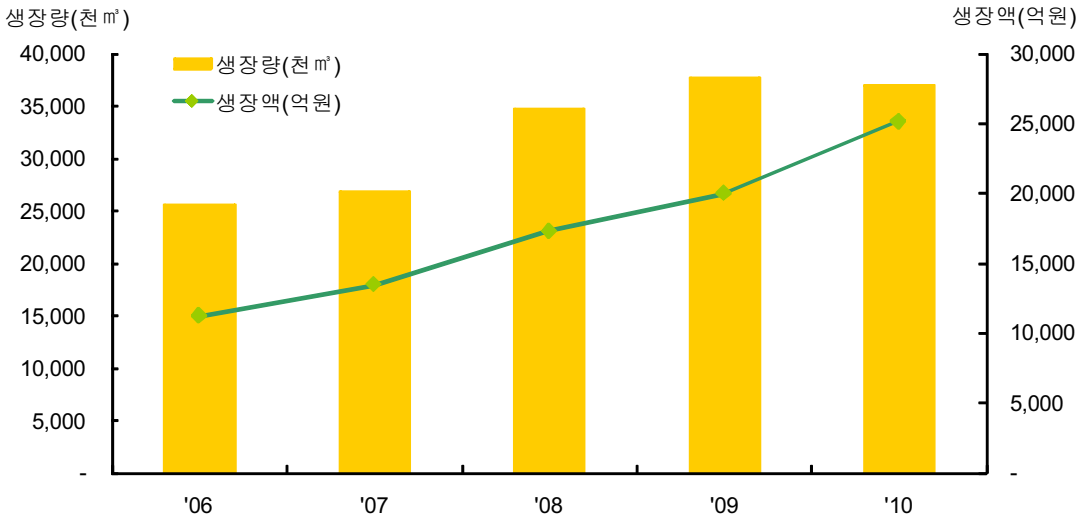

나. 통계표

(단위 : 천㎥, 조원)

연도	임 목 생 장 량			임 목 생 장 액		
	합 계			합 계		
		순임목생장량	증감비율(%)		순임목생장액	증감비율(%)
'06	597,595	25,525	4.5	23	1.12	5.3
'07	624,398	26,804	4.5	30	1.35	5.9
'08	659,120	34,722	5.6	32	1.73	5.8
'09	696,828 (763,013)	37,708	5.7	38 (47)	2.00	6.3
'10	**800,025**	**37,012**	**4.9**	**55**	**2.51**	**5.3**

다. 지표해설

○ '10년도 순임목생장량은 37,012천㎥, 생장액은 25,118억 원임

⇒ 괄호( ) 내는 국가산림자원조사체계 및 임목축적 산출방법 변경에 따른 재계산 값이며, '10년 순임목생장량/액은 재계산 값을 기준으로 산정

❑ 조경재

가. 증감추이

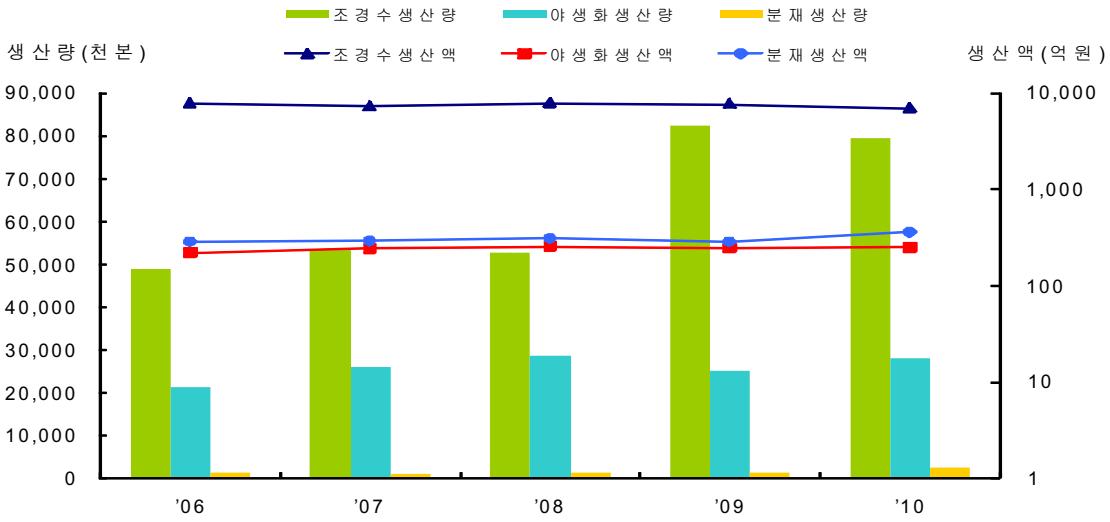

나. 통계표

(단위 : 천본, 억원)

연도	생 산 량(천본)						생 산 액(억원)					
	합 계			조경수	야생화	분 재	합 계			조경수	야생화	분 재
		증△감	비율(%)					증△감	비율(%)			
'06	71,857	△1,325	△1.8	48,948	21,459	1,451	8,343	491	6.3	7,835	222	286
'07	80,910	9,053	12.6	53,455	26,161	1,294	7,775	△568	△6.8	7,240	243	292
'08	83,117	2,207	2.7	52,789	28,795	1,533	8,504	729	9.4	7,886	257	361
'09	109,287	26,170	31.5	82,563	25,207	1,517	8,208	△296	△3.5	7,675	246	286
'10	**110,319**	**1,032**	**0.9**	**79,434**	**28,283**	**2,601**	**7,590**	**△618**	**△7.5**	**6,977**	**252**	**362**

다. 지표해설

○ 조경재는 총생산액의 13.7%를 차지하고 전년도에 비해 7.5%가 감소하였는데 이는 **조경수의 생산량 감소로 생산액이 감소**(699억원)한데 기인하며, 분재(소재) 생산량이 대폭 증가하여 생산액이 상승하였음

○ 품목별

* 조경수 : 생산량 3,129천본 감소(△3.8%), 생산액 699억원 감소(△9.1%)

* 야생화 : 생산량 3,076천본 증가(12.2%), 생산액 5억원 증가(2.1%)

* 분 재 : 생산량 1,084천본 증가(71.4%), 생산액 76억원 증가(40.1%)

❑ 수실류

가. 증감추이

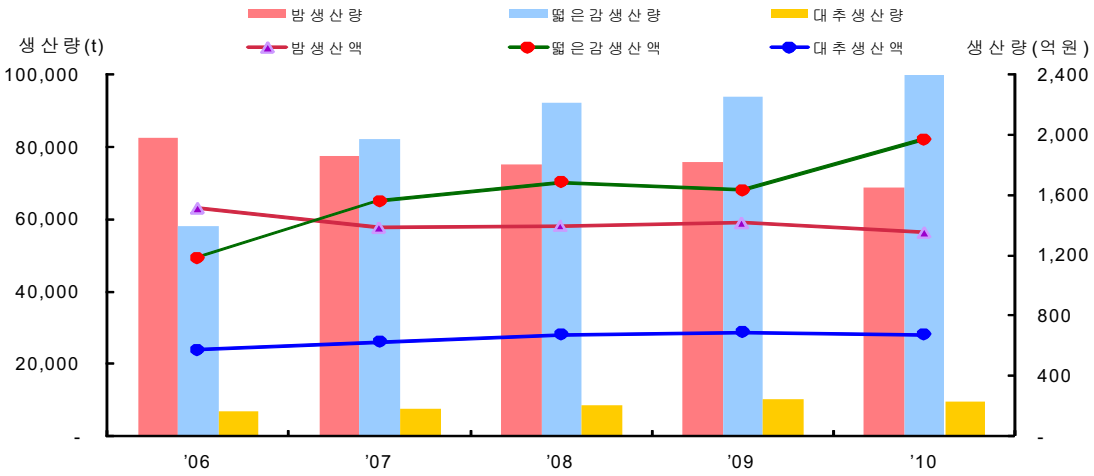

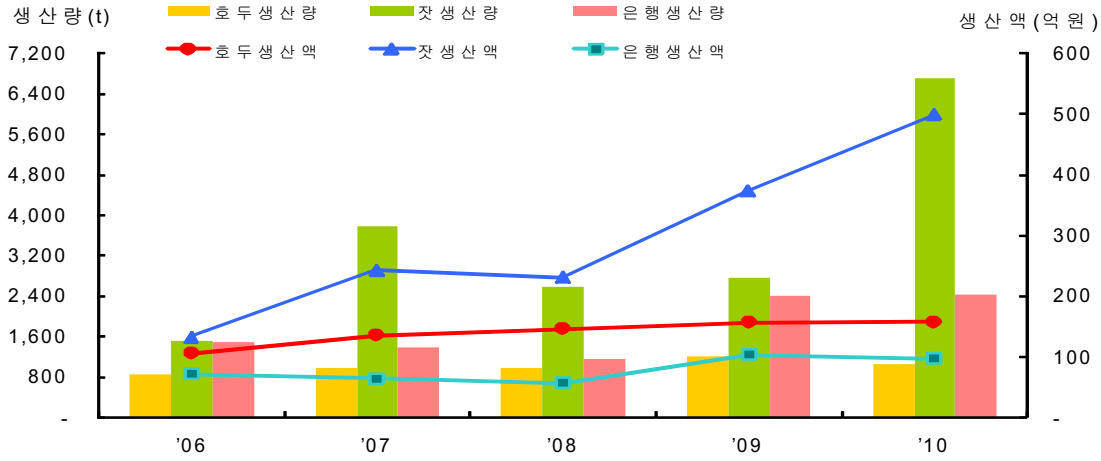

나. 통계표

(단위 : t, 억원)

연도	합 계						밤		떫은 감	
	생산량(t)			생산액(억원)			생산량	생산액	생산량	생산액
		증감	비율(%)		증감	비율(%)				
'06	164,214	22,603	16.0	4,300	367	9.3	82,450	1,512	58,186	1,184
'07	186,603	22,389	13.6	4,790	490	11.4	77,524	1,384	82,118	1,561
'08	195,414	8,811	4.7	5,110	320	6.7	75,171	1,394	92,350	1,684
'09	205,690	10,276	5.3	6,440	1,330	26.0	75,911	1,415	94,053	1,631
'10	206,421	731	0.4	7,164	724	11.2	68,630	1,353	101,950	1,969

(단위 : t, 억원)

연도	대추		호두		잣		은행		일반수실	
	생산량	생산액	생산량	생산액	생산량	생산액	생산량	생산액	생산량	생산액
’06	6,940	573	848	106	1,518	132	1,500	72	12,772	721
’07	7,733	627	990	135	3,782	242	1,376	64	13,080	776
’08	8,722	675	979	146	2,593	230	1,160	57	14,439	924
’09	10,250	691	1,222	157	2,751	372	2,417	103	19,087	2,072
’10	9,428	675	1,061	158	6,720	498	2,434	97	16,198	2,414

다. 지표해설

○ ’10년도 총 수실류 생산량은 206,421톤, 생산액은 7,164억원임

⇒ **수실류 생산량은 매년 늘어나는 추세**에 있으며 밤과 대추의 생산량 저하에도 불구하고 **잣과 떫은 감의 생산량 증가로 생산액은 증가**(724억원)하였음

○ 주요 품목별 생산량

* **밤(75,911 → 68,630, 7,281톤 감소)** : ’10년은 잦은 강우와 태풍 등 기상영향으로 생산량이 전년에 비해 대폭 감소하였으며, 생산액은 ’09년 대비 4.4%가 줄어든 1,353억 원임

* **잣(2,751 → 6,720, 3,969톤 증가)** : **해거리 특성으로 ’09년 생산량이 급감**하였으나, ’10년 **주요 생산지역인 가평・춘천・홍천・인제 등을 중심으로 결실량이 증가**하여 전년도에 비해 생산량이 대폭 증가하였음.

* **대추(10,250 → 9,428, 822톤 감소)** : ’10년도는 잦은 강우와 태풍 등 **기상영향으로 생산량이 전년에 비해 대폭 감소**(△8.0%)하였으나, 생산량 감소에 따른 **가격급등으로 생산액의 감소 폭은 크지 않았음**(△2.2%)

* **떫은 감 (94,053 → 101,950, 7,897톤 증가)** : 떫은 감은 기상여건으로 작황은 좋지 않았으나, 소득지원사업을 통한 재배면적의 증가로 생산량은 증가하였음.

❑ 버섯류

가. 증감추이

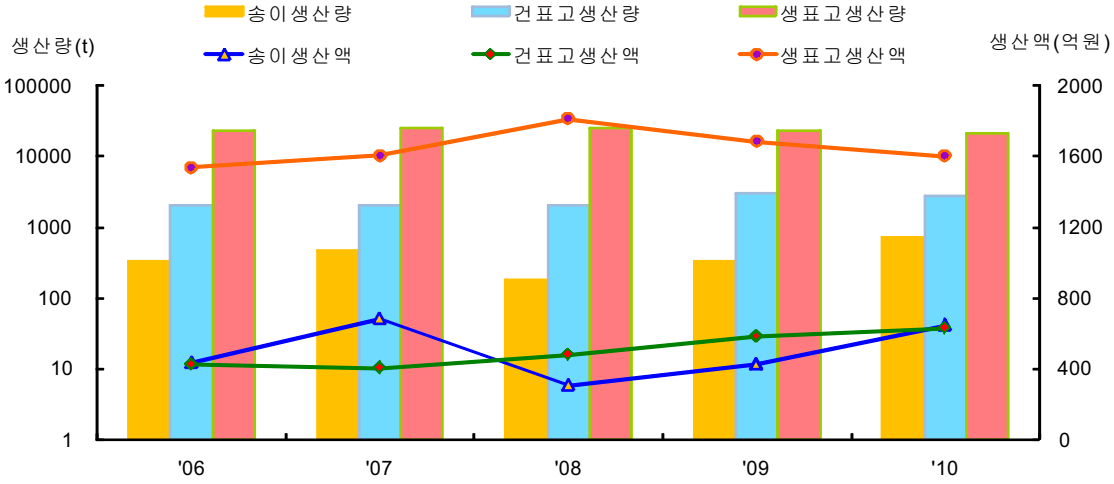

나. 통계표

(단위 : t, 억원)

연도	합 계						송이		표고(건)		표고(생)		기타버섯	
	생산량(t)			생산액(억원)			생산량	생산액	생산량	생산액	생산량	생산액	생산량	생산액
		증△감	비율(%)		증△감	비율(%)								
'06	27,404	△971	△3.4	2,482	△365	△12.8	330	433	2,044	423	23,592	1,536	1,438	90
'07	28,765	1,361	5.0	2,763	281	11.3	479	682	2,028	406	25,357	1,603	901	72
'08	28,361	△404	△1.4	2,675	△88	△3.2	181	307	2,032	480	25,242	1,810	906	78
'09	27,033	△1,328	△4.7	2,760	85	3.2	337	425	2,993	583	22,797	1,682	906	70
'10	**26,250**	**△783**	**△2.9**	**2,983**	**223**	**8.1**	**729**	**645**	**2,742**	**629**	**20,806**	**1,601**	**1,974**	**107**

※ 기타버섯 : 목이, 석이, 느타리, 능이, 싸리

다. 지표해설

○ '10년도 버섯류 총 생산량은 26,250톤으로 전년대비 소폭 감소하였으나, **송이생산량의 증가로 생산액은 증가**하였음(223억원)

○ 주요 버섯류 생산량

* 송이(337 → 729, 392톤 증가) : 송이 발생에 양호한 기후조건으로 대폭 증가

* 건표고(2,993 → 2,742, 251톤 감소) : '10 기상여건으로 생산량 감소하였으나, 단가상승으로 생산액은 소폭증가(7.8%)

* 생표고(22,797 → 20,806, 1,991톤 감소) : 기상여건으로 생산량 소폭 감소

❑ 산나물

가. 증감추이

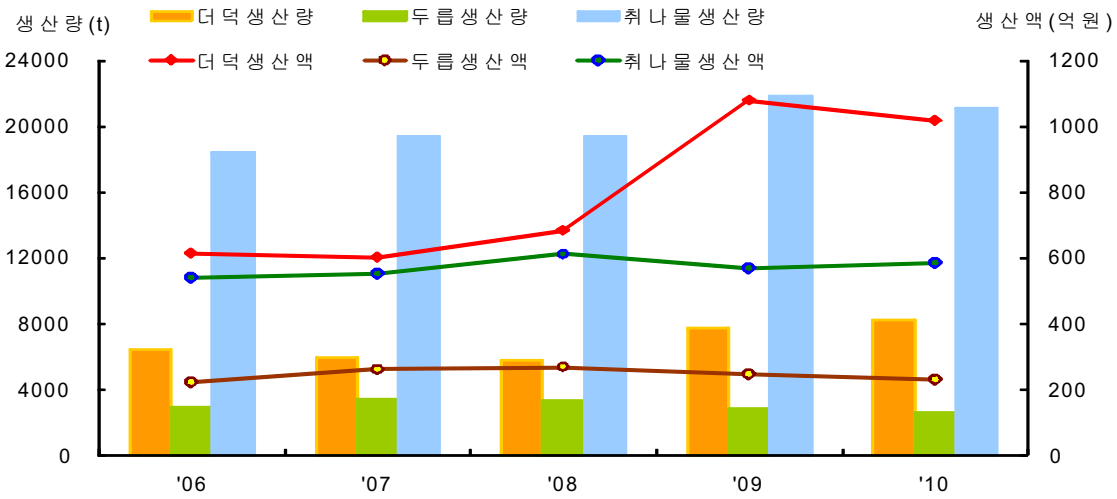

나. 통계표

(단위 : t, 억원)

연도	합 계						더덕		두릅		취나물		기타산나물	
	생산량(t)			생산액(억원)			생산량	생산액	생산량	생산액	생산량	생산액	생산량	생산액
		증△감	비율(%)		증△감	비율(%)								
'06	39,357	6,086	18.3	1,929	△97	△4.8	6,414	613	2,922	223	18,453	540	11,568	553
'07	40,885	1,528	3.9	1,978	49	2.5	5,978	600	3,408	261	19,431	553	12,068	564
'08	39,962	△923	△2.3	2,135	157	7.9	5,821	682	3,374	269	19,421	612	11,346	572
'09	46,828	6,866	17.2	3,024	889	41.7	7,772	1,078	2,870	247	21,882	568	14,304	1,311
'10	**47,755**	**927**	**2.0**	**3,329**	**305**	**10.1**	**8,229**	**1,016**	**2,618**	**230**	**21,118**	**584**	**15,790**	**1,499**

다. 지표해설

○ **'10**년도 산나물 총 생산량은 47,755톤으로 전년(46,828톤)에 비해 2.0%, 생산액은 10.1%(305억원) 증가하였음. 이는 고사리와 취나물 재배량의 지속적인 증가와 **농식품부 약용작물생산통계 집계결과 활용으로 더덕과 도라지 생산량이 증가한데 기인**함

⇒ '09년 대비 전체 산나물 생산량은 927톤(2.0%) 증가하였으며 웰빙 붐으로 산나물 수요가 연중 늘어남에 따라, 남해, 광양, 구례 등을 중심으로 고사리 등 산나물 재배면적은 지속적으로 증가

* 도라지(6,815 → 6,910, 95톤 증가), * 더덕(7,772 → 8,229, 457톤 증가)

❑ 용재 및 농용자재

가. 증감추이

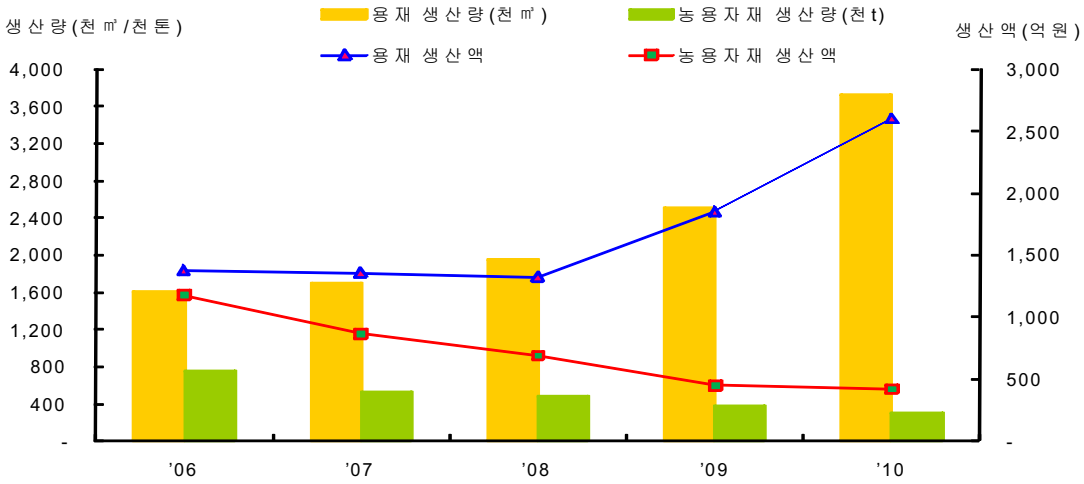

나. 통계표

(단위 : 천㎥, 천t, 억원)

연도	용 재						농용자재					
	생산량(천㎥)			생산액(억원)			생산량(천t)			생산액(억원)		
		증△감	%		증△감	%		증△감	%		증△감	%
'06	1,616	△210	△11.6	1,375	75	5.8	763	△77	△9.2	1,180	△84	△6.7
'07	1,702	86	5.3	1,358	△17	△1.2	536	△226	△29.8	866	△314	△26.6
'08	1,955	253	14.9	1,465	107	7.9	483	△53	△9.9	826	△40	△4.6
'09	2,516	561	28.7	1,846	381	26.0	382	△101	△20.9	450	△376	△45.5
'10	**3,726**	**1,210**	**48.1**	**2,596**	**750**	**40.6**	**313**	**△69**	**△18.1**	**419**	**△31**	**△6.9**

다. 지표해설

○ '10년도 용재 총 생산량은 3,726천㎥, 생산액 2,596억 원임

⇒ **숲가꾸기의 확대와 규모화·기계화를 통한 산물수집 증가, 목재공급 확대 정책**에 따라 용재생산량이 대폭 증가하였으며 특히, **태풍 곰파스에 의한 피해목 증가**로 **용재 생산량은 '09년 대비 1,210천㎥(48.1%)이 증가**하였음

○ '10년도 농용자재의 총 생산량은 313천 톤, 생산액 419억 원임

⇒ 농업경영 여건 변화(화학비료 사용 증가 등)와 농산촌 고령화에 따라 녹비, 퇴비, 목초 등의 **농용자재 생산량은 매년 감소추세**

❑ 수액

가. 증감추이

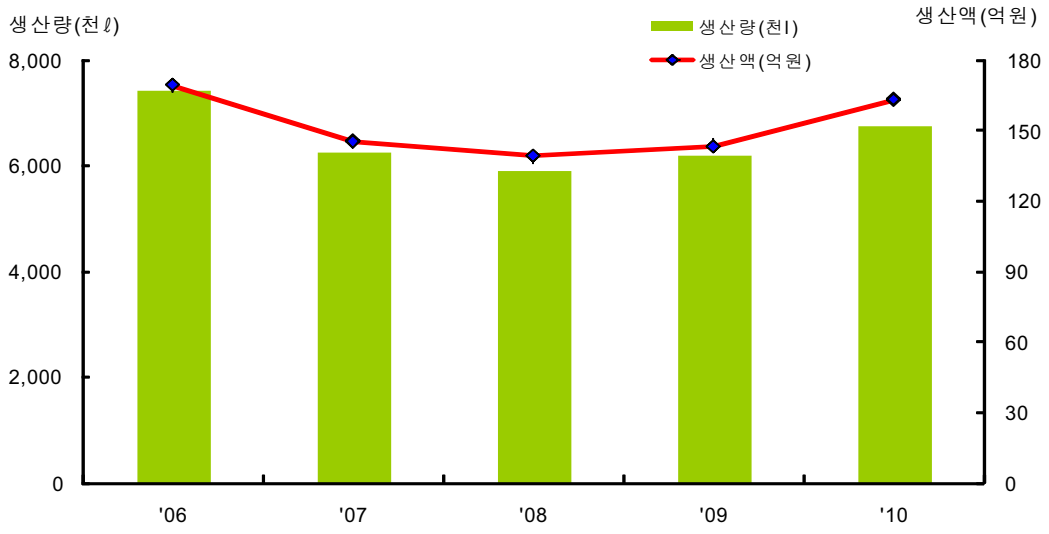

나. 통계표

(단위 : 천ℓ, 억원)

연도	수 액 생 산 량(천ℓ)			수 액 생 산 액(억원)		
	합 계			합 계		
		증△감	비율(%)		증△감	비율(%)
'06	7,418	2,668	56.2	169	62	58.0
'07	6,262	△1,156	△15.6	145	△24	△14.2
'08	5,890	△372	△5.9	139	△6	△4.1
'09	6,183	294	5.0	143	4	3.2
'10	**6,756**	**573**	**9.3**	**163**	**19**	**13.5**

다. 지표해설

○ **'10**년도 수액 총 생산량은 6,756천ℓ, 생산액은 163억 원임

⇒ 수액은 건강보조 식품으로 각광받고 있는 품목이며, 채취기술의 발전 및 포장기술의 개발로 유통기일이 늘어나면서 생산량이 증가하고 있으며, '09년 대비 생산량은 9.3%가 증가하였고 생산액도 13.5%가 증가하였음

5. 주요품목 주산지별 생산현황

◎ 용재

순위	시군	생산량(㎥)	비율	생산액(원)	비율
	합 계	3,725,721	100.0	259,624,214,956	100.0
1	화성시	40,110	1.08	10,932,000,000	4.21
2	정선군	64,980	1.74	7,004,525,000	2.70
3	청원군	72,053	1.93	6,896,490,000	2.66
4	공주시	112,366	3.02	6,230,920,000	2.40
5	당진군	79,760	2.14	6,121,625,000	2.36
6	횡성군	60,348	1.62	5,585,097,000	2.15
7	홍천군	57,200	1.54	5,240,544,000	2.02
8	평창군	39,532	1.06	4,582,240,000	1.76
9	화순군	59,417	1.59	4,558,230,500	1.76
10	강릉시	36,200	0.97	4,491,000,000	1.73
11	괴산군	49,082	1.32	4,470,511,983	1.72
12	서산시	90,938	2.44	4,453,971,677	1.72
13	진안군	61,332	1.65	4,397,496,000	1.69
14	보성군	48,989	1.31	4,284,685,000	1.65
15	가평군	52,008	1.40	4,266,730,000	1.64
16	김천시	46,215	1.24	4,100,345,320	1.58
17	금산군	47,405	1.27	3,642,801,200	1.40
18	태안군	79,645	2.14	3,579,564,880	1.38
19	포천시	44,626	1.20	3,577,416,100	1.38
20	장흥군	38,954	1.05	3,453,975,000	1.33
소 계		1,181,160	31.70	101,870,168,660	39.24

◎ 밤

시군	생산량(kg)	비율	생산액(원)	비율
합 계	68,630,073	100.0	135,268,757,612	100.0
부여군	10,686,631	15.57	22,692,847,196	16.78
공주시	10,421,284	15.18	19,888,395,237	14.70
충주시	4,337,543	6.32	13,012,629,600	9.62
청양군	5,157,130	7.51	10,314,260,000	7.63
하동군	5,301,652	7.72	6,892,147,600	5.10
합천군	4,361,198	6.35	5,669,557,400	4.19
임실군	2,043,110	2.98	5,459,189,920	4.04
순천시	2,595,760	3.78	5,191,519,600	3.84
광양시	3,714,723	5.41	4,925,722,698	3.64
산청군	2,180,000	3.18	3,706,130,800	2.74
함양군	2,001,449	2.92	3,081,050,605	2.28
구례군	1,262,964	1.84	2,731,765,873	2.02
순창군	1,565,070	2.28	2,347,605,000	1.74
서천군	778,870	1.13	1,947,175,000	1.44
의령군	1,468,819	2.14	1,896,671,287	1.40
진주시	1,215,690	1.77	1,786,359,200	1.32
화순군	904,106	1.32	1,627,390,800	1.20
당진군	300,640	0.44	1,262,688,000	0.93
거창군	804,981	1.17	1,095,402,045	0.81
남원시	391,020	0.57	1,094,856,000	0.81
	61,492,640	89.60	116,623,363,860	86.22

◎ 호두

순위	시군	생산량(kg)	비율	생산액(원)	비율
	합 계	1,060,895	100.0	15,763,037,357	100.0
1	영동군	217,181	20.47	5,646,706,000	35.82
2	김천시	330,125	31.12	2,588,836,949	16.42
3	공주시	48,600	4.58	1,093,500,000	6.94
4	천안시	72,386	6.82	1,085,790,000	6.89
5	무주군	65,000	6.13	834,799,550	5.30
6	예천군	27,850	2.63	389,900,000	2.47
7	남원시	15,800	1.49	284,400,000	1.80
8	당진군	9,800	0.92	264,600,000	1.68
9	경산시	30,200	2.85	256,700,000	1.63
10	홍성군	16,930	1.60	248,009,432	1.57
11	예산군	15,684	1.48	235,260,000	1.49
12	보은군	11,165	1.05	223,300,000	1.42
13	문경시	13,816	1.30	179,608,000	1.14
14	함양군	13,628	1.28	178,709,960	1.13
15	상주시	17,380	1.64	165,110,000	1.05
16	아산시	12,400	1.17	155,000,000	0.98
17	안동시	15,010	1.41	150,100,000	0.95
18	임실군	6,655	0.63	133,100,000	0.84
19	진안군	6,650	0.63	123,025,000	0.78
20	순창군	4,800	0.45	120,000,000	0.76
소 계		951,060	89.65	14,356,454,891	91.08

◎ 대추

시군	생산량(kg)	비율	생산액(원)	비율
합 계	9,427,741	100.0	67,547,862,844	100.0
경산시	3,508,237	37.21	24,557,659,000	36.36
군위군	2,214,790	23.49	11,073,950,000	16.39
보은군	835,213	8.86	10,857,769,000	16.07
청도군	1,161,221	12.32	6,735,081,800	9.97
밀양시	496,370	5.26	4,129,088,591	6.11
영천시	207,561	2.20	1,596,667,144	2.36
청송군	122,145	1.30	916,087,500	1.36
광주북구	25,405	0.27	580,073,381	0.86
의성군	88,200	0.94	529,200,000	0.78
완주군	51,750	0.55	517,500,000	0.77
안동시	46,711	0.50	420,399,000	0.62
경주시	45,965	0.49	381,509,500	0.56
제천시	19,782	0.21	237,384,000	0.35
평창군	40,700	0.43	215,710,000	0.32
남원시	15,300	0.16	215,577,000	0.32
영동군	17,061	0.18	170,610,000	0.25
산청군	23,900	0.25	167,300,000	0.25
대구동구	18,500	0.20	166,500,000	0.25
홍성군	14,500	0.15	155,150,000	0.23
진안군	8,500	0.09	137,700,000	0.20
	8,961,811	95.06	63,760,915,916	94.39

◎ 잣

순위	시군	생산량(kg)	비율	생산액(원)	비율
	합 계	6,719,867	100.0	49,794,210,765	100.0
1	가평군	3,936,936	58.59	29,172,695,760	58.59
2	홍천군	1,194,000	17.77	8,847,540,000	17.77
3	인제군	455,290	6.78	3,373,698,900	6.78
4	포천시	300,000	4.46	2,223,000,000	4.46
5	양평군	124,995	1.86	926,212,950	1.86
6	남원시	105,300	1.57	780,273,000	1.57
7	춘천시	100,125	1.49	741,926,250	1.49
8	홍천군	95,430	1.42	707,136,300	1.42
9	춘천시	68,258	1.02	505,791,780	1.02
10	평창군	67,445	1.00	499,767,450	1.00
11	정선군	47,000	0.70	348,270,000	0.70
12	인제군	30,031	0.45	222,526,005	0.45
13	양구군	20,300	0.30	150,423,000	0.30
14	횡성군	14,000	0.21	103,740,000	0.21
15	함양군	13,835	0.21	102,517,350	0.21
16	횡성군	12,694	0.19	94,062,540	0.19
17	가평군	11,424	0.17	84,651,099	0.17
18	화천군	11,220	0.17	83,140,200	0.17
19	봉화군	10,854	0.16	80,428,140	0.16
20	양평군	9,902	0.15	73,370,115	0.15
소 계		6,629,038	98.65	49,121,170,839	98.65

◎ 떫은감

시군	생산량(kg)	비율	생산액(원)	비율
합 계	101,949,762	100.0	196,915,312,675	100.0
청도군	37,466,905	36.75	44,960,286,000	22.83
상주시	14,649,315	14.37	39,553,150,500	20.09
영암군	9,613,851	9.43	26,591,623,450	13.50
광양시	4,805,970	4.71	10,210,667,743	5.19
영동군	4,023,917	3.95	10,059,792,500	5.11
하동군	3,717,559	3.65	7,620,995,950	3.87
화순군	1,727,000	1.69	6,044,500,000	3.07
산청군	2,503,700	2.46	5,758,510,000	2.92
장성군	2,177,500	2.14	5,353,579,725	2.72
밀양시	3,018,000	2.96	4,513,388,820	2.29
함안군	1,961,605	1.92	3,138,568,000	1.59
구미시	541,500	0.53	2,328,450,000	1.18
문경시	816,156	0.80	2,040,390,000	1.04
진주시	913,663	0.90	2,003,498,500	1.02
경산시	726,200	0.71	1,888,120,000	0.96
보은군	922,735	0.91	1,845,470,000	0.94
옥천군	510,200	0.50	1,789,949,966	0.91
나주시	1,452,788	1.43	1,696,246,213	0.86
완주군	950,000	0.93	1,615,000,000	0.82
곡성군	747,042	0.73	1,205,501,675	0.61
	93,245,606	91.46	180,217,689,042	91.52

◎ 은행

순위	시군	생산량(kg)	비율	생산액(원)	비율
	합 계	2,433,958	100.0	9,726,972,340	100.0
1	예산군	1,420,048	58.34	5,641,027,076	57.99
2	임실군	219,510	9.02	460,971,000	4.74
3	공주시	137,700	5.66	413,100,000	4.25
4	청양군	81,150	3.33	324,600,000	3.34
5	홍성군	43,700	1.80	279,680,000	2.88
6	순창군	90,000	3.70	189,000,000	1.94
7	옥천군	45,000	1.85	180,000,000	1.85
8	청원군	19,100	0.78	143,250,000	1.47
9	괴산군	9,795	0.40	115,120,047	1.18
10	당진군	35,345	1.45	106,035,000	1.09
11	춘천시	9,500	0.39	76,000,000	0.78
12	광주서구	6,000	0.25	75,000,000	0.77
13	아산시	17,500	0.72	67,800,075	0.70
14	천안시	13,000	0.53	67,600,000	0.69
15	광주시	7,590	0.31	60,959,996	0.63
16	남원시	19,030	0.78	57,090,000	0.59
17	장수군	5,780	0.24	54,910,000	0.56
18	하동군	7,425	0.31	51,603,750	0.53
19	산청군	5,000	0.21	50,000,000	0.51
20	화성시	7,700	0.32	48,510,000	0.50
소 계		2,199,873	90.38	8,462,256,944	87.00

◎ 산딸기

시군	생산량(kg)	비율	생산액(원)	비율
합 계	13,523,595	100.0	230,443,799,377	100.0
고창군	4,893,460	36.18	84,353,463,480	36.60
정읍시	2,526,220	18.68	43,546,980,360	18.90
장성군	1,346,040	9.95	23,203,037,520	10.07
순창군	1,165,050	8.61	20,083,131,900	8.71
횡성군	307,610	2.27	5,302,581,180	2.30
임실군	273,570	2.02	4,715,799,660	2.05
영광군	248,800	1.84	4,288,814,400	1.86
남원시	230,010	1.70	3,964,912,380	1.72
나주시	178,360	1.32	3,074,569,680	1.33
진안군	172,730	1.28	2,977,519,740	1.29
함평군	160,640	1.19	2,769,112,320	1.20
담양군	152,820	1.13	2,634,311,160	1.14
완주군	151,250	1.12	2,607,247,500	1.13
보성군	148,050	1.09	2,552,085,900	1.11
함양군	146,530	1.08	2,525,884,140	1.10
평창군	120,000	0.89	2,068,560,000	0.90
광산구	117,440	0.87	2,024,430,720	0.88
포항시	190,080	1.41	1,710,720,000	0.74
장흥군	89,620	0.66	1,544,869,560	0.67
거창군	77,820	0.58	1,341,461,160	0.58
	12,696,100	93.88	217,289,492,760	94.29

◎ 더덕

순위	시군	생산량(kg)	비율	생산액(원)	비율
	합 계	8,228,815	100.0	101,573,397,526	100.0
1	정선군	2,256,460	27.42	28,081,644,700	27.65
2	서귀포시	1,359,910	16.53	16,924,079,950	16.66
3	횡성군	979,430	11.90	12,189,006,350	12.00
4	제주시	596,990	7.25	7,429,540,550	7.31
5	제천시	512,050	6.22	6,372,462,250	6.27
6	평창군	504,000	6.12	6,272,280,000	6.18
7	화순군	312,000	3.79	3,882,840,000	3.82
8	홍천군	146,130	1.78	1,818,587,850	1.79
9	거창군	107,660	1.31	1,339,828,700	1.32
10	삼척시	109,150	1.33	1,309,800,000	1.29
11	울릉군	94,035	1.14	1,222,455,000	1.20
12	곡성군	88,180	1.07	1,097,400,100	1.08
13	화천군	85,870	1.04	1,068,652,150	1.05
14	강진군	81,810	0.99	1,018,125,450	1.00
15	경주시	119,181	1.45	953,448,000	0.94
16	해남군	74,580	0.91	928,148,100	0.91
17	논산시	62,580	0.76	778,808,100	0.77
18	충주시	60,600	0.74	754,167,000	0.74
19	금산군	60,000	0.73	630,000,000	0.62
20	산청군	47,630	0.58	592,755,350	0.58
소 계		7,658,246	93.07	94,664,029,600	93.20

◎ 산수유

시군	생산량(kg)	비율	생산액(원)	비율
합 계	314,853	100.0	7,768,801,878	100.0
구례군	172,200	54.69	4,463,251,800	57.45
의성군	71,450	22.69	1,851,912,550	23.84
이천시	25,000	7.94	647,975,000	8.34
남원시	6,600	2.10	171,065,400	2.20
군위군	3,880	1.23	100,565,720	1.29
홍천군	4,140	1.31	82,800,000	1.07
산청군	2,000	0.64	51,838,000	0.67
무주군	2,410	0.77	45,790,000	0.59
춘천시	2,925	0.93	43,875,000	0.56
제천시	1,530	0.49	39,656,070	0.51
서천군	6,200	1.97	34,829,988	0.45
봉화군	2,874	0.91	28,740,000	0.37
금산군	970	0.31	25,141,430	0.32
정선군	1,040	0.33	14,560,000	0.19
함양군	1,150	0.37	12,075,000	0.16
강릉시	700	0.22	10,500,000	0.14
순천시	631	0.20	10,411,500	0.13
진안군	780	0.25	10,140,000	0.13
합천군	650	0.21	9,750,000	0.13
장수군	525	0.17	9,450,000	0.12
	307,655	97.71	7,664,327,458	98.66

◎ 산양삼

순위	시군	생산량(kg)	비율	생산액(원)	비율
	합 계	35,780	100.0	37,991,615,501	100.0
1	장성군	2,340	6.54	18,720,000,000	49.27
2	함양군	428	1.20	4,194,400,000	11.04
3	횡성군	4,350	12.16	2,436,000,000	6.41
4	서천군	1,280	3.58	1,755,000,000	4.62
5	장흥군	4,320	12.07	1,296,000,000	3.41
6	홍천군	626	1.75	1,126,800,000	2.97
7	상주시	1,100	3.07	1,045,000,000	2.75
8	안동시	1,020	2.85	1,020,000,000	2.68
9	평창군	1,715	4.79	857,500,000	2.26
10	영암군	450	1.26	630,000,000	1.66
11	제천시	267	0.75	536,670,000	1.41
12	영주시	941	2.63	470,500,000	1.24
13	보은군	170	0.48	425,000,000	1.12
14	화순군	410	1.15	410,000,000	1.08
15	봉화군	470	1.31	376,000,000	0.99
16	춘천시	800	2.24	360,000,000	0.95
17	곡성군	500	1.40	335,000,000	0.88
18	광주시	460	1.29	328,499,998	0.86
19	단양군	2,210	6.18	243,100,000	0.64
20	진안군	220	0.61	235,400,000	0.62
소 계		24,077	67.29	18,000	96.87

◎ 농용자재

시군	생산량(t)	비율	생산액(원)	비율
합 계	313,321	100.0	41,936,308,000	100.0
삼척시	42,490	13.56	5,591,350,000	13.33
울진군	40,473	12.92	5,266,290,000	12.56
춘천시	24,300	7.76	3,241,500,000	7.73
여수시	19,200	6.13	2,496,000,000	5.95
서귀포시	18,100	5.78	2,353,000,000	5.61
홍천군	15,878	5.07	2,134,640,000	5.09
고성군	13,956	4.45	1,838,670,000	4.38
평창군	10,690	3.41	1,635,700,000	3.90
청송군	10,500	3.35	1,623,000,000	3.87
횡성군	10,432	3.33	1,506,160,000	3.59
인제군	9,780	3.12	1,284,900,000	3.06
의성군	8,930	2.85	1,160,900,000	2.77
함양군	7,182	2.29	979,620,000	2.34
영동군	6,630	2.12	937,800,000	2.24
남원시	6,353	2.03	843,890,000	2.01
창녕군	5,556	1.77	722,280,000	1.72
영월군	5,408	1.73	703,202,000	1.68
달성군	5,010	1.60	651,600,000	1.55
밀양시	4,490	1.43	598,400,000	1.43
아산시	4,340	1.39	564,200,000	1.35
	269,698	86.08	36,133,102,000	86.16

◎ 목탄

순위	시군	생산량(t)	비율	생산액(원)	비율
	합 계	9,530	100.0	13,800,425,002	100.0
1	횡성군	2,600	27.28	3,900,000,000	28.26
2	양평군	1,200	12.59	2,400,000,000	17.39
3	원주시	1,300	13.64	1,896,000,002	13.74
4	진천군	1,825	19.15	1,660,750,000	12.03
5	홍천군	1,046	10.98	1,219,050,000	8.83
6	춘천시	763	8.01	1,144,500,000	8.29
7	임실군	100	1.05	500,000,000	3.62
8	가평군	96	1.01	288,000,000	2.09
9	인제군	120	1.26	276,000,000	2.00
10	영월군	100	1.05	160,000,000	1.16
11	평창군	81	0.85	121,500,000	0.88
12	충주시	48	0.50	72,000,000	0.52
13	여주군	50	0.52	40,000,000	0.29
14	산청군	16	0.17	32,000,000	0.23
15	광주시	10	0.10	30,000,000	0.22
16	고성군	150	1.57	27,000,000	0.20
17	안성시	15	0.16	15,825,000	0.11
18	영주시	6	0.06	10,800,000	0.08
19	김천시	4	0.04	7,000,000	0.05
20					
소 계		9,530	100.0	13,800,425,002	100.0

◎ 송이

시군	생산량(kg)	비율	생산액(원)	비율
합 계	728,569	100.0	64,470,733,699	100.0
영덕군	324,000	44.47	22,194,000,000	34.42
봉화군	71,700	9.84	6,230,013,000	9.66
문경시	44,000	6.04	4,400,000,000	6.82
울진군	38,881	5.34	3,499,290,000	5.43
청송군	32,973	4.53	2,022,431,928	3.14
영주시	9,946	1.37	1,989,200,000	3.09
삼척시	13,653	1.87	1,966,032,000	3.05
양양군	14,223	1.95	1,834,782,480	2.85
안동시	23,000	3.16	1,610,000,000	2.50
포항시	14,462	1.98	1,446,200,000	2.24
의성군	6,778	0.93	1,355,600,000	2.10
청도군	12,565	1.72	1,143,415,000	1.77
인제군	4,475	0.61	1,122,518,308	1.74
거창군	6,284	0.86	1,038,599,977	1.61
군위군	11,915	1.64	1,024,690,000	1.59
강릉시	5,100	0.70	1,020,000,000	1.58
영양군	14,700	2.02	1,014,300,000	1.57
인제군	7,119	0.98	759,114,561	1.18
경주시	5,526	0.76	718,380,000	1.11
예천군	7,150	0.98	715,000,000	1.11
	668,450	91.7	57,103,567,253	88.6

◎ 건표고

순위	시군	생산량(kg)	비율	생산액(원)	비율
	합 계	2,741,521	100.0	62,911,963,369	100.0
1	장흥군	506,225	18.47	19,202,592,427	30.52
2	거제시	811,571	29.60	8,754,286,526	13.92
3	진안군	124,000	4.52	3,720,000,000	5.91
4	문경시	96,340	3.51	2,890,200,000	4.59
5	청양군	84,770	3.09	2,288,790,000	3.64
6	부여군	70,000	2.55	1,890,000,000	3.00
7	상주시	54,200	1.98	1,842,800,000	2.93
8	서천군	74,045	2.70	1,721,127,155	2.74
9	완주군	80,650	2.94	1,713,000,355	2.72
10	보령시	65,000	2.37	1,625,000,000	2.58
11	보성군	46,550	1.70	1,303,400,000	2.07
12	곡성군	43,450	1.58	1,073,149,825	1.71
13	순천시	76,677	2.80	932,919,091	1.48
14	천안시	45,985	1.68	929,600,111	1.48
15	밀양시	20,000	0.73	900,000,000	1.43
16	기장군	16,050	0.59	726,999,998	1.16
17	논산시	29,460	1.07	674,279,891	1.07
18	양양군	14,290	0.52	673,449,974	1.07
19	제천시	13,580	0.50	607,026,000	0.96
20	영동군	15,049	0.55	601,960,000	0.96
소 계		2,287,892	83.45	54,070,581,352	85.95

◎ 생표고

시군	생산량(kg)	비율	생산액(원)	비율
합 계	20,806,347	100.0	160,082,764,577	100.0
부여군	3,387,760	16.28	28,234,339,481	17.64
예산군	700,070	3.36	9,800,980,000	6.12
청양군	1,146,380	5.51	9,171,040,000	5.73
청송군	1,471,000	7.07	8,826,000,000	5.51
용인시	844,513	4.06	5,956,814,671	3.72
경주시	527,230	2.53	5,008,685,000	3.13
진안군	399,000	1.92	4,788,000,000	2.99
문경시	1,013,100	4.87	4,558,950,000	2.85
청원군	740,900	3.56	4,445,400,000	2.78
논산시	786,380	3.78	4,363,253,021	2.73
천안시	686,225	3.30	3,724,328,356	2.33
구미시	359,000	1.73	3,590,000,000	2.24
김천시	303,100	1.46	2,763,699,141	1.73
화성시	390,000	1.87	2,730,000,000	1.71
공주시	621,020	2.98	2,709,243,221	1.69
해남군	150,090	0.72	2,701,620,000	1.69
영동군	426,721	2.05	2,580,383,096	1.61
부안군	240,000	1.15	2,474,400,000	1.55
보성군	313,170	1.51	2,301,799,500	1.44
양양군	130,560	0.63	2,029,079,962	1.27
	14,636,219	70.34	112,758,015,449	70.44

◎ 조경수

순위	시군	생산량(본)	비율	생산액(원)	비율
	합 계	79,435,172	100.0	697,796,586,654	100.0
1	완주군	20,495,669	25.80	72,633,364,269	10.41
2	사천시	652,260	0.82	43,715,592,000	6.26
3	정읍시	968,636	1.22	41,889,030,470	6.00
4	순천시	18,102,979	22.79	41,852,012,110	6.00
5	청원군	1,780,040	2.24	35,273,807,979	5.06
6	연기군	5,407,680	6.81	32,256,226,978	4.62
7	당진군	327,218	0.41	26,785,128,344	3.84
8	여주군	183,060	0.23	22,957,174,860	3.29
9	서귀포시	418,770	0.53	22,701,310,000	3.25
10	경산시	549,915	0.69	19,953,170,000	2.86
11	괴산군	295,800	0.37	19,571,559,801	2.80
12	함평군	1,122,964	1.41	18,596,435,187	2.67
13	홍천군	556,785	0.70	18,406,265,000	2.64
14	태안군	473,910	0.60	17,850,356,700	2.56
15	고성군	872,730	1.10	16,100,220,000	2.31
16	화성시	580,185	0.73	16,083,920,000	2.30
17	신안군	74,523	0.09	12,613,390,081	1.81
18	포천시	5,417,452	6.82	9,045,371,032	1.30
19	논산시	514,745	0.65	8,387,465,788	1.20
20	구례군	2,323,335	2.92	7,846,095,661	1.12
소 계		61,118,656	76.94	504,517,896,261	72.30

◎ 분재

시군	생산량(본)	비율	생산액(원)	비율
합 계	2,601,171	100.0	36,221,467,518	100.0
무안군	1,204,608	46.31	6,520,037,169	18.00
보성군	55,100	2.12	2,449,050,000	6.76
여주군	197,430	7.59	2,380,910,000	6.57
여수시	8,500	0.33	2,125,000,000	5.87
익산시	15,490	0.60	1,938,630,000	5.35
유성구	56,530	2.17	1,863,900,000	5.15
서산시	46,650	1.79	1,833,600,047	5.06
고양시	49,231	1.89	1,733,534,000	4.79
장수군	68,580	2.64	1,277,100,000	3.53
사천시	129,660	4.98	1,221,100,000	3.37
논산시	5,750	0.22	1,043,300,010	2.88
강릉시	37,295	1.43	850,312,000	2.35
춘천시	55,405	2.13	842,697,000	2.33
상주시	15,722	0.60	737,561,600	2.04
경주시	35,436	1.36	708,097,000	1.95
과천시	72,760	2.80	651,485,001	1.80
고성군	43,280	1.66	618,770,000	1.71
광주시	27,082	1.04	507,484,958	1.40
양양군	186	0.01	460,400,000	1.27
전주시	11,790	0.45	417,747,500	1.15
	2,136,485	82.14	30,180,716,284	83.32

◎ 야생화

순위	시군	생산량(본)	비율	생산액(원)	비율
	합 계	28,283,294	100.0	25,151,448,657	100.0
1	평창군	3,207,810	11.34	4,055,437,718	16.12
2	하남시	190,000	0.67	2,278,537,000	9.06
3	구례군	5,201,827	18.39	2,156,328,869	8.57
4	이천시	3,201,500	11.32	1,816,503,710	7.22
5	과천시	1,126,000	3.98	1,807,750,000	7.19
6	고양시	1,141,900	4.04	1,204,699,674	4.79
7	남양주시	1,314,000	4.65	1,192,405,000	4.74
8	천안시	811,800	2.87	956,339,170	3.80
9	연기군	1,225,000	4.33	857,500,000	3.41
10	용인시	753,000	2.66	738,150,000	2.93
11	부안군	1,266,490	4.48	596,171,000	2.37
12	부여군	1,202,160	4.25	515,808,514	2.05
13	의왕시	214,000	0.76	478,900,000	1.90
14	청송군	386,200	1.37	415,060,000	1.65
15	청원군	361,300	1.28	408,210,000	1.62
16	고성군	199,500	0.71	362,200,000	1.44
17	횡성군	321,700	1.14	336,997,000	1.34
18	양평군	583,600	2.06	329,879,988	1.31
19	안동시	303,604	1.07	316,855,000	1.26
20	충주시	386,013	1.36	297,698,100	1.18
소 계		23,397,404	82.73	21,121,430,743	83.98

◎ 토석

시군	생산량(㎥)	비율	생산액(원)	비율
합 계	57,567,610	100.0	634,827,008,796	100.0
울주군	14,151,869	24.58	171,985,351,700	27.09
익산시	890,620	1.55	44,516,160,000	7.01
포천시	1,090,000	1.89	35,802,000,000	5.64
경주시	3,217,000	5.59	35,082,000,000	5.53
남원시	2,364,000	4.11	33,345,000,000	5.25
고흥군	2,990,000	5.19	27,005,100,000	4.25
아산시	2,573,000	4.47	23,617,200,000	3.72
거창군	440,350	0.76	19,387,148,538	3.05
가평군	838,000	1.46	18,794,560,000	2.96
함평군	1,905,988	3.31	18,106,886,000	2.85
당진군	2,438,000	4.24	15,321,000,000	2.41
연천군	1,509,809	2.62	14,366,089,303	2.26
춘천시	867,684	1.51	13,873,680,000	2.19
부여군	1,439,600	2.50	12,331,600,000	1.94
안성시	1,400,065	2.43	11,900,552,500	1.87
제주시	1,011,868	1.76	9,599,879,704	1.51
함양군	25,850	0.04	8,278,000,000	1.30
담양군	95,000	0.17	7,600,000,000	1.20
홍성군	845,000	1.47	6,045,000,000	0.95
서귀포시	656,000	1.14	5,904,000,000	0.93
	40,749,703	70.79	532,861,207,745	83.94

Ⅲ. 통　　계　　표

시·도별 지방청별 임산물 생산액표

◇ 용　　재 (침엽수,활엽수) ····· 40
◇ 죽　　재 (왕죽,맹종죽,솜대,기타) ····· 47
◇ 수　　실 (재배수실,일반수실) ····· 48
◇ 산 나 물 (고사리,도라지,더덕,두릅,취나물,고비,기타산나물) ····· 54
◇ 죽　　순 (맹종죽,왕죽) ····· 56
◇ 수　　액 (고로쇠,박달나무,거제수,자작나무,기타수액) ····· 57
◇ 약 용 식 물 (약용수실,약초) ····· 59
◇ 농 용 자 재 (녹비,퇴비,사료) ····· 63
◇ 연　　료 (흑탄,백탄,장작,지엽) ····· 65
◇ 섬 유 원 료 (닥나무,삼지닥나무) ····· 66
◇ 톱　　밥 ····· 67
◇ 목 초 액 ····· 67
◇ 버　　섯 (송이,건표고,생표고,목이,석이,기타버섯류) ····· 68
◇ 조 경 재 (조경수,분재소재,분재완재,야생화) ····· 70
◇ 수　　지 (칠액,황칠,송근유) ····· 89
◇ 멍 개 잎 ····· 90
◇ 기　　타 (은행잎,잔디,칡뿌리,오배자,사스레피나무,자생란,기타부산물) ··· 91
◇ 순임목생장 (침엽수,활엽수,혼효림) ····· 93
◇ 조　　림 (침엽수,활엽수) ····· 100
◇ 양　　묘 (침엽수,활엽수) ····· 101
◇ 토　　석 (미합계) ····· 102

용재7-1

구 분	합계	용재(합계)		침엽수	
				침엽수(합계)	
	생산액(원)	생산량(㎥)	생산액(원)	생산량(㎥)	생산액(원)
2008	4,080,767,251,046	1,955,015	146,545,190,166	1,276,398	100,080,310,422
2009	4,831,428,622,402	2,515,694	184,638,091,803	1,610,744	124,095,331,797
2010	5,537,302,772,843	3,725,604	259,621,991,956	2,435,348	186,202,052,745
서울특별시	3,265,364,373	-	-	-	-
부산광역시	16,693,321,564	-	-	-	-
대구광역시	67,643,528,136	535	187,785,000	535	187,785,000
인천광역시	10,977,969,508	-	-	-	-
광주광역시	52,528,676,755	3,133	268,354,000	2,010	201,000,000
대전광역시	32,354,752,986	15,566	610,356,000	9,939	343,637,000
울산광역시	64,460,237,046	30	7,500,000	30	7,500,000
경기도	362,788,217,000	413,155	33,054,351,916	161,426	21,399,271,000
강원도	755,373,743,083	420,970	40,205,154,956	304,403	31,726,059,396
충청북도	347,668,108,661	273,120	21,824,896,643	151,209	13,662,892,643
충청남도	583,227,968,870	697,834	42,404,275,329	541,712	34,317,386,496
전라북도	713,310,411,659	330,551	21,841,969,942	252,747	16,518,622,102
전라남도	741,811,636,192	411,910	25,549,689,048	277,489	17,431,801,582
경상북도	1,105,253,430,998	398,083	25,075,058,420	198,350	12,158,683,636
경상남도	539,750,928,574	254,494	20,204,642,936	165,158	13,113,910,536
제주특별자치도	91,274,088,303	19,965	609,800,000	19,845	602,600,000
국립산림과학원	566,682,567	4,921	362,469,923	4,012	306,435,843
국립산림 품종관리센터	274,547,812	-	-	-	-
국립수목원	-	-	-	-	-
북부지방산림청	14,244,434,080	132,547	8,250,340,531	106,307	7,480,606,297
동부지방산림청	12,853,324,295	130,060	8,896,153,517	92,724	7,987,514,749
남부지방산림청	10,101,504,259	107,862	4,562,677,040	73,353	4,125,778,244
중부지방산림청	4,626,754,830	53,342	2,370,905,254	30,578	1,658,188,479
서부지방산림청	6,253,141,291	57,527	3,335,611,500	43,521	2,972,379,741

용재7-2

구 분	침엽수					
	소나무류		리기다		낙엽송	
	생산량(㎥)	생산액(원)	생산량(㎥)	생산액(원)	생산량(㎥)	생산액(원)
2008	280,522	28,416,338,316	503,904	33,336,033,193	372,878	30,983,357,396
2009	386,010	39,187,049,647	539,564	42,739,146,664	386,596	31,542,350,037
2010	771,284	61,840,708,579	582,136	47,653,903,738	504,704	44,942,714,022
서울특별시	-	-	-	-	-	-
부산광역시	-	-	-	-	-	-
대구광역시	535	187,785,000	-	-	-	-
인천광역시	-	-	-	-	-	-
광주광역시	2,010	201,000,000	-	-	-	-
대전광역시	9,535	335,405,000	400	8,000,000	4	232,000
울산광역시	-	-	-	-	-	-
경기도	7,576	816,125,600	67,246	12,563,995,500	22,945	2,481,613,500
강원도	126,108	15,884,182,981	15,336	972,642,680	116,288	10,669,734,923
충청북도	9,809	1,609,877,483	32,565	3,042,252,600	66,804	6,635,484,560
충청남도	246,719	15,806,577,540	158,770	10,737,089,582	37,134	3,495,282,794
전라북도	36,899	2,990,793,102	123,321	7,682,455,000	46,091	3,976,954,000
전라남도	35,432	2,805,509,564	100,059	7,763,142,291	-	-
경상북도	36,652	2,239,943,576	35,401	2,262,630,300	76,340	6,037,055,760
경상남도	116,157	8,454,111,686	10,279	948,850,893	24,316	2,700,972,957
제주특별자치도	-	-	-	-	-	-
국립산림과학원	62	2,173,100	886	64,399,214	655	64,064,596
국립산림 품종관리센터	-	-	-	-	-	-
국립수목원	-	-	-	-	-	-
북부지방산림청	13,435	968,930,757	12,102	503,049,337	51,328	4,228,004,370
동부지방산림청	49,898	4,754,695,460	1,219	12,945,340	34,673	2,769,908,885
남부지방산림청	55,075	3,135,812,584	1,059	32,990,959	13,943	838,343,138
중부지방산림청	14,416	801,739,819	8,078	303,843,722	7,831	543,572,618
서부지방산림청	10,966	846,045,327	15,415	755,616,320	6,352	501,489,921

용재7-3

구 분	침엽수					
	잣나무		전나무		삼나무	
	생산량(㎥)	생산액(원)	생산량(㎥)	생산액(원)	생산량(㎥)	생산액(원)
2008	56,141	4,891,110,680	461	23,355,000	20,788	643,392,974
2009	82,656	6,650,440,804	296	16,104,006	21,016	717,792,026
2010	128,243	10,306,454,493	1,076	56,629,824	27,496	1,012,702,815
서울특별시	-	-	-	-	-	-
부산광역시	-	-	-	-	-	-
대구광역시	-	-	-	-	-	-
인천광역시	-	-	-	-	-	-
광주광역시	-	-	-	-	-	-
대전광역시	-	-	-	-	-	-
울산광역시	-	-	-	-	-	-
경기도	34,041	3,198,138,800	870	43,500,000	-	-
강원도	38,670	3,519,498,812	-	-	-	-
충청북도	37	4,398,000	-	-	-	-
충청남도	7,498	750,428,300	-	-	-	-
전라북도	187	17,520,000	-	-	-	-
전라남도	2,187	40,305,010	-	-	3,022	122,693,200
경상북도	1,373	57,224,000	-	-	-	-
경상남도	3,286	269,550,000	-	-	-	-
제주특별자치도	-	-	-	-	19,700	591,000,000
국립산림과학원	1,124	90,810,832	42	1,987,998	1,243	83,000,104
국립산림 품종관리센터	-	-	-	-	-	-
국립수목원	-	-	-	-	-	-
북부지방산림청	28,734	1,747,854,005	164	11,141,827	-	-
동부지방산림청	6,897	447,377,450	-	-	-	-
남부지방산림청	2,189	83,231,979	-	-	-	-
중부지방산림청	253	9,032,319	-	-	-	-
서부지방산림청	1,767	71,084,984	-	-	3,531	216,009,511

용재7-4

구 분	침엽수				활엽수	
	편백		기타침엽수		활엽수(합계)	
	생산량(㎥)	생산액(원)	생산량(㎥)	생산액(원)	생산량(㎥)	생산액(원)
2008	10,263	1,009,791,517	31,441	776,931,346	678,618	46,464,879,744
2009	148,996	1,575,007,368	45,610	1,667,441,244	904,950	60,542,760,006
2010	52,887	4,396,956,188	367,523	15,991,983,086	1,290,256	73,419,939,211
서울특별시	-	-	-	-	-	-
부산광역시	-	-	-	-	-	-
대구광역시	-	-	-	-	-	-
인천광역시	-	-	-	-	-	-
광주광역시	-	-	-	-	1,123	67,354,000
대전광역시	-	-	-	-	5,627	266,719,000
울산광역시	-	-	30	7,500,000	-	-
경기도	-	-	28,748	2,295,897,600	251,729	11,655,080,916
강원도	-	-	8,000	680,000,000	116,567	8,479,095,560
충청북도	-	-	41,995	2,370,880,000	121,910	8,162,004,000
충청남도	-	-	91,591	3,528,008,280	156,122	8,086,888,833
전라북도	667	27,660,000	45,581	1,823,240,000	77,804	5,323,347,840
전라남도	44,702	3,660,427,700	92,088	3,039,723,817	134,420	8,117,887,465
경상북도	-	-	48,584	1,561,830,000	199,733	12,916,374,784
경상남도	1,905	115,770,000	9,215	624,655,000	89,336	7,090,732,400
제주특별자치도	145	11,600,000	-	-	120	7,200,000
국립산림과학원	-	-	-	-	909	56,034,080
국립산림 품종관리센터	-	-	-	-	-	-
국립수목원	-	-	-	-	-	-
북부지방산림청	-	-	545	21,626,001	26,241	769,734,234
동부지방산림청	21	1,072,796	17	1,514,819	37,336	908,638,768
남부지방산림청	-	-	1,086	35,399,584	34,508	436,898,796
중부지방산림청	-	-	-	-	22,764	712,716,776
서부지방산림청	5,447	580,425,692	42	1,707,985	14,005	363,231,759

용재7-5

구 분	활엽수					
	참나무류		자작나무류		피나무	
	생산량(㎥)	생산액(원)	생산량(㎥)	생산액(원)	생산량(㎥)	생산액(원)
2008	521,661	40,129,853,641	1,930	26,775,050	21	653,237
2009	694,057	51,755,503,822	4	53,393	51	-
2010	759,901	52,510,792,670	84,903	409,689,116	3,135	21,911,360
서울특별시	-	-	-	-	-	-
부산광역시	-	-	-	-	-	-
대구광역시	-	-	-	-	-	-
인천광역시	-	-	-	-	-	-
광주광역시	173	10,354,000	-	-	-	-
대전광역시	197	7,904,000	-	-	-	-
울산광역시	-	-	-	-	-	-
경기도	72,770	5,403,938,450	73,800	372,399,966	-	-
강원도	112,995	8,238,217,160	-	-	-	-
충청북도	58,116	4,454,119,000	-	-	-	-
충청남도	89,304	5,966,733,760	10,998	34,093,800	-	-
전라북도	64,963	4,580,145,800	-	-	-	-
전라남도	65,564	6,007,054,900	-	-	2,800	14,000,000
경상북도	151,611	10,740,774,900	-	-	-	-
경상남도	66,901	5,229,781,600	-	-	-	-
제주특별자치도	120	7,200,000	-	-	-	-
국립산림과학원	810	51,050,049	-	-	-	-
국립산림 품종관리센터	-	-	-	-	-	-
국립수목원	-	-	-	-	-	-
북부지방산림청	1,847	17,247,594	8	60,148	-	-
동부지방산림청	36,420	868,072,304	32	1,780,192	335	7,911,360
남부지방산림청	14,047	209,582,741	35	192,010	-	-
중부지방산림청	17,360	542,006,819	-	-	-	-
서부지방산림청	6,702	176,609,593	31	1,163,000	-	-

용재7-6

구 분	활엽수					
	층층나무		물푸레나무		들메나무	
	생산량(㎥)	생산액(원)	생산량(㎥)	생산액(원)	생산량(㎥)	생산액(원)
2008	47	3,104,284	70	5,647,855	-	-
2009	55	1,264,018	670	20,557,079	-	-
2010	52	2,188,524	441	23,960,801	-	-
서울특별시	-	-	-	-	-	-
부산광역시	-	-	-	-	-	-
대구광역시	-	-	-	-	-	-
인천광역시	-	-	-	-	-	-
광주광역시	-	-	-	-	-	-
대전광역시	-	-	-	-	-	-
울산광역시	-	-	-	-	-	-
경기도	-	-	70	1,015,000	-	-
강원도	-	-	-	-	-	-
충청북도	-	-	-	-	-	-
충청남도	-	-	-	-	-	-
전라북도	-	-	-	-	-	-
전라남도	-	-	-	-	-	-
경상북도	-	-	-	-	-	-
경상남도	-	-	-	-	-	-
제주특별자치도	-	-	-	-	-	-
국립산림과학원	-	-	-	-	-	-
국립산림 품종관리센터	-	-	-	-	-	-
국립수목원	-	-	-	-	-	-
북부지방산림청	-	-	-	-	-	-
동부지방산림청	52	2,188,524	362	22,761,373	-	-
남부지방산림청	-	-	9	184,428	-	-
중부지방산림청	-	-	-	-	-	-
서부지방산림청	-	-	-	-	-	-

용재7-7

구 분	활엽수					
	음나무		포플러류		기타 활엽수	
	생산량(㎥)	생산액(원)	생산량(㎥)	생산액(원)	생산량(㎥)	생산액(원)
2008	3,000	3,000,000	3,294	311,514,876	148,594	5,984,330,802
2009	400	4,800,000	2,504	226,558,674	207,211	8,534,023,021
2010	1,790	18,644,300	2,244	207,066,192	437,790	20,225,686,249
서울특별시	-	-	-	-	-	-
부산광역시	-	-	-	-	-	-
대구광역시	-	-	-	-	-	-
인천광역시	-	-	-	-	-	-
광주광역시	-	-	-	-	950	57,000,000
대전광역시	-	-	-	-	5,430	258,815,000
울산광역시	-	-	-	-	-	-
경기도	-	-	25	1,000,000	105,064	5,876,727,500
강원도	-	-	75	4,875,000	3,497	236,003,400
충청북도	-	-	91	3,655,000	63,703	3,704,230,000
충청남도	820	8,204,300	1,390	161,179,994	53,610	1,916,676,980
전라북도	-	-	-	-	12,841	743,202,040
전라남도	970	10,440,000	-	-	65,087	2,086,392,565
경상북도	-	-	602	34,640,000	47,520	2,140,959,884
경상남도	-	-	-	-	22,435	1,860,950,800
제주특별자치도	-	-	-	-	-	-
국립산림과학원	-	-	60	1,680,000	40	3,304,031
국립산림 품종관리센터	-	-	-	-	-	-
국립수목원	-	-	-	-	-	-
북부지방산림청	-	-	1	36,198	24,386	752,390,295
동부지방산림청	-	-	-	-	135	5,925,015
남부지방산림청	-	-	-	-	20,418	226,939,617
중부지방산림청	-	-	-	-	5,405	170,709,956
서부지방산림청	-	-	-	-	7,272	185,459,166

죽재1-1

구 분	죽재(합계)		죽재			
			왕죽		맹종죽	
	생산량(속)	생산액(원)	생산량(속)	생산액(원)	생산량(속)	생산액(원)
2008	35,919	626,339,996	26,100	522,000,000	1,945	25,449,996
2009	33,572	300,393,840	6,050	121,000,000	7,432	78,313,840
2010	33,900	303,412,100	6,900	124,212,100	3,000	49,200,000
서울특별시	-	-	-	-	-	-
부산광역시	-	-	-	-	-	-
대구광역시	-	-	-	-	-	-
인천광역시	-	-	-	-	-	-
광주광역시	-	-	-	-	-	-
대전광역시	-	-	-	-	-	-
울산광역시	-	-	-	-	-	-
경기도	-	-	-	-	-	-
강원도	-	-	-	-	-	-
충청북도	-	-	-	-	-	-
충청남도	4,000	30,000,000	-	-	-	-
전라북도	980	6,860,000	980	6,860,000	-	-
전라남도	23,350	182,002,100	1,850	37,002,100	1,500	45,000,000
경상북도	70	350,000	70	350,000	-	-
경상남도	5,500	84,200,000	4,000	80,000,000	1,500	4,200,000
제주특별자치도	-	-	-	-	-	-
국립산림과학원	-	-	-	-	-	-
국립산림 품종관리센터	-	-	-	-	-	-
국립수목원	-	-	-	-	-	-
북부지방산림청	-	-	-	-	-	-
동부지방산림청	-	-	-	-	-	-
남부지방산림청	-	-	-	-	-	-
중부지방산림청	-	-	-	-	-	-
서부지방산림청	-	-	-	-	-	-

수실6-1

구 분	죽재				수실(합계)	
	솜대		기타			
	생산량(속)	생산액(원)	생산량(속)	생산액(원)	생산량(kg)	생산액(원)
2008	7,774	77,740,000	100	1,150,000	195,414,456	511,003,050,918
2009	-	-	20,090	101,080,000	205,689,538	643,999,781,804
2010	-	-	24,000	130,000,000	206,420,778	716,380,893,983
서울특별시	-	-	-	-	-	-
부산광역시	-	-	-	-	60,850	73,020,000
대구광역시	-	-	-	-	120,700	667,918,714
인천광역시	-	-	-	-	27,676	71,171,105
광주광역시	-	-	-	-	166,945	2,787,815,901
대전광역시	-	-	-	-	153,181	235,214,000
울산광역시	-	-	-	-	1,640	9,724,000
경기도	-	-	-	-	5,053,097	35,171,585,718
강원도	-	-	-	-	4,090,494	31,025,587,824
충청북도	-	-	-	-	12,117,416	49,494,056,300
충청남도	-	-	4,000	30,000,000	31,969,172	74,708,344,107
전라북도	-	-	-	-	18,093,159	187,039,782,263
전라남도	-	-	20,000	100,000,000	34,530,109	114,130,022,048
경상북도	-	-	-	-	65,279,169	151,481,355,546
경상남도	-	-	-	-	34,349,554	65,938,753,258
제주특별자치도	-	-	-	-	75,030	1,233,938,940
국립산림과학원	-	-	-	-	-	-
국립산림 품종관리센터	-	-	-	-	16,161	274,547,812
국립수목원	-	-	-	-	-	-
북부지방산림청	-	-	-	-	244,178	1,758,891,715
동부지방산림청	-	-	-	-	16,025	118,745,250
남부지방산림청	-	-	-	-	19,383	117,595,816
중부지방산림청	-	-	-	-	-	-
서부지방산림청	-	-	-	-	36,839	42,823,665

수실6-2

구 분	재배수실					
	재배수실(합계)		밤		호두	
	생산량(kg)	생산액(원)	생산량(kg)	생산액(원)	생산량(kg)	생산액(원)
2008	180,975,217	418,625,361,996	75,170,784	139,402,726,728	979,003	14,633,018,213
2009	186,602,411	436,798,844,139	75,910,795	141,495,892,828	1,221,844	15,652,009,822
2010	190,222,295	475,016,153,593	68,630,073	135,268,757,612	1,060,895	15,763,037,357
서울특별시	-	-	-	-	-	-
부산광역시	60,850	73,020,000	60,850	73,020,000	-	-
대구광역시	102,615	392,822,514	2,100	9,870,000	310	4,030,000
인천광역시	27,536	70,205,105	21,870	56,814,105	46	966,000
광주광역시	49,505	763,385,181	12,660	72,150,000	-	-
대전광역시	151,181	229,214,000	75,625	131,500,000	1,416	26,444,000
울산광역시	1,640	9,724,000	1,350	8,100,000	-	-
경기도	4,909,077	34,448,681,745	438,088	1,486,695,281	2,725	48,355,001
강원도	3,051,772	18,855,074,595	689,070	2,544,509,046	13,990	175,534,999
충청북도	12,018,067	48,542,874,765	4,957,830	15,577,770,580	257,604	6,253,196,872
충청남도	31,775,483	72,182,075,947	29,009,204	59,855,057,971	189,035	3,292,509,728
전라북도	7,647,960	20,142,412,178	4,304,868	10,091,344,221	106,398	1,612,309,550
전라남도	31,864,316	71,503,209,390	9,140,831	16,077,960,977	1,397	9,321,195
경상북도	64,685,451	146,970,703,547	631,205	1,532,468,417	472,121	4,135,131,949
경상남도	33,541,995	58,675,541,969	19,257,628	27,707,092,951	15,593	199,762,462
제주특별자치도	3,900	7,800,000	-	-	-	-
국립산림과학원	-	-	-	-	-	-
국립산림 품종관리센터	15,181	112,491,210	-	-	-	-
국립수목원	-	-	-	-	-	-
북부지방산림청	244,178	1,758,891,715	9,220	16,872,600	-	-
동부지방산림청	16,025	118,745,250	-	-	-	-
남부지방산림청	19,383	117,595,816	5,257	9,373,156	260	5,475,600
중부지방산림청	-	-	-	-	-	-
서부지방산림청	36,181	41,684,667	12,417	18,158,307	-	-

수실6-3

구 분	재배수실					
	대추		잣		떫은감	
	생산량(kg)	생산액(원)	생산량(kg)	생산액(원)	생산량(kg)	생산액(원)
2008	8,722,526	67,473,008,450	2,593,102	22,980,860,722	92,349,789	168,413,797,539
2009	10,249,590	69,057,202,509	2,750,613	37,156,963,406	94,052,974	163,142,999,579
2010	9,427,741	67,547,862,844	6,719,867	49,794,210,765	101,949,762	196,915,312,675
서울특별시	-	-	-	-	-	-
부산광역시	-	-	-	-	-	-
대구광역시	20,050	180,760,000	-	-	59,510	112,512,000
인천광역시	45	810,000	-	-	5,500	11,000,000
광주광역시	25,405	580,073,381	-	-	2,660	4,601,800
대전광역시	1,850	16,710,000	-	-	70,500	45,060,000
울산광역시	-	-	-	-	-	-
경기도	19,116	192,049,032	4,371,051	32,389,487,910	24,857	46,990,512
강원도	149,528	1,035,157,006	1,926,554	14,275,765,140	248,727	631,484,900
충청북도	901,785	11,508,676,194	830	6,150,300	5,802,621	14,637,413,599
충청남도	86,143	840,984,289	5,720	42,385,200	711,233	1,148,206,107
전라북도	124,354	1,268,657,052	107,589	797,234,490	2,632,142	5,425,940,009
전라남도	35,080	281,405,024	-	-	22,665,383	54,978,182,188
경상북도	7,487,221	46,929,304,243	6,395	47,386,950	56,049,517	94,094,931,742
경상남도	576,827	4,709,795,414	22,035	163,279,350	13,649,448	25,747,663,459
제주특별자치도	-	-	-	-	3,900	7,800,000
국립산림과학원	-	-	-	-	-	-
국립산림 품종관리센터	-	-	15,181	112,491,210	-	-
국립수목원	-	-	-	-	-	-
북부지방산림청	337	3,481,210	234,621	1,738,537,905	-	-
동부지방산림청	-	-	16,025	118,745,250	-	-
남부지방산림청	-	-	13,866	102,747,060	-	-
중부지방산림청	-	-	-	-	-	-
서부지방산림청	-	-	-	-	23,764	23,526,360

수실6-4

구 분	재배수실		일반수실			
	은행		일반수실(합계)		도토리	
	생산량(kg)	생산액(원)	생산량(kg)	생산액(원)	생산량(kg)	생산액(원)
2008	1,160,013	5,721,950,345	14,439,239	92,377,688,922	685,235	3,992,134,632
2009	2,416,595	10,293,775,995	19,087,127	207,200,937,665	606,733	2,989,689,449
2010	2,433,958	9,726,972,340	16,198,483	241,364,740,390	506,483	2,560,920,143
서울특별시	-	-	-	-	-	-
부산광역시	-	-	-	-	-	-
대구광역시	20,645	85,650,514	18,085	275,096,200	2,800	13,240,000
인천광역시	75	615,000	140	966,000	140	966,000
광주광역시	8,780	106,560,000	117,440	2,024,430,720	-	-
대전광역시	1,790	9,500,000	2,000	6,000,000	2,000	6,000,000
울산광역시	290	1,624,000	-	-	-	-
경기도	53,240	285,104,009	144,020	722,903,974	38,282	181,996,014
강원도	23,903	192,623,504	1,038,722	12,170,513,229	190,200	1,233,613,091
충청북도	97,397	559,667,221	99,349	951,181,536	44,620	250,985,023
충청남도	1,774,148	7,002,932,652	193,689	2,526,268,160	50,484	202,382,550
전라북도	372,609	946,926,856	10,445,199	166,897,370,085	22,549	145,255,905
전라남도	21,625	156,340,007	2,665,794	42,626,812,658	2,579	11,587,853
경상북도	38,992	231,480,246	593,718	4,510,651,999	109,843	336,538,800
경상남도	20,464	147,948,333	807,559	7,263,211,289	42,986	178,354,908
제주특별자치도	-	-	71,130	1,226,138,940	-	-
국립산림과학원	-	-	-	-	-	-
국립산림 품종관리센터	-	-	980	162,056,602	-	-
국립수목원	-	-	-	-	-	-
북부지방산림청	-	-	-	-	-	-
동부지방산림청	-	-	-	-	-	-
남부지방산림청	-	-	-	-	-	-
중부지방산림청	-	-	-	-	-	-
서부지방산림청	-	-	658	1,138,998	-	-

수실6-5

구 분	일반수실					
	산딸기		머루		다래	
	생산량(kg)	생산액(원)	생산량(kg)	생산액(원)	생산량(kg)	생산액(원)
2008	10,903,951	78,718,642,533	1,752,652	5,938,768,953	1,003,358	2,719,379,926
2009	15,759,077	194,410,803,238	1,726,074	5,747,405,589	804,393	2,353,239,822
2010	13,523,595	230,443,799,377	1,572,402	5,473,897,620	444,482	1,560,376,329
서울특별시	-	-	-	-	-	-
부산광역시	-	-	-	-	-	-
대구광역시	15,150	261,155,700	75	412,500	60	288,000
인천광역시	-	-	-	-	-	-
광주광역시	117,440	2,024,430,720	-	-	-	-
대전광역시	-	-	-	-	-	-
울산광역시	-	-	-	-	-	-
경기도	20,090	341,967,460	85,118	176,790,000	135	1,156,500
강원도	522,776	8,981,397,140	286,461	1,599,410,550	15,163	94,648,010
충청북도	35,832	591,090,740	13,312	61,427,000	262	1,227,070
충청남도	133,970	2,309,374,860	80	416,000	1,035	1,419,750
전라북도	9,531,460	164,293,536,180	887,329	2,401,560,000	584	3,161,000
전라남도	2,427,050	41,709,345,900	30	178,500	168,384	556,165,000
경상북도	290,505	3,365,720,200	177,428	640,519,499	1,471	7,005,000
경상남도	358,192	5,339,641,537	122,569	593,183,571	257,388	895,306,000
제주특별자치도	71,130	1,226,138,940	-	-	-	-
국립산림과학원	-	-	-	-	-	-
국립산림 품종관리센터	-	-	-	-	-	-
국립수목원	-	-	-	-	-	-
북부지방산림청	-	-	-	-	-	-
동부지방산림청	-	-	-	-	-	-
남부지방산림청	-	-	-	-	-	-
중부지방산림청	-	-	-	-	-	-
서부지방산림청	-	-	-	-	-	-

수실6-6

구 분	일반수실					
	산초		초피		기타수실	
	생산량(kg)	생산액(원)	생산량(kg)	생산액(원)	생산량(kg)	생산액(원)
2008	31,942	432,091,905	42,232	385,208,419	19,869	191,462,553
2009	33,163	607,752,496	41,492	400,235,320	116,196	691,811,752
2010	31,463	467,475,792	37,554	373,901,514	82,504	484,369,614
서울특별시	-	-	-	-	-	-
부산광역시	-	-	-	-	-	-
대구광역시	-	-	-	-	-	-
인천광역시	-	-	-	-	-	-
광주광역시	-	-	-	-	-	-
대전광역시	-	-	-	-	-	-
울산광역시	-	-	-	-	-	-
경기도	355	20,662,000	-	-	40	332,000
강원도	10,293	143,826,500	9,984	111,127,930	3,845	6,490,009
충청북도	713	8,526,700	1,610	28,925,002	3,000	9,000,000
충청남도	50	570,000	-	-	8,070	12,105,000
전라북도	1,845	39,718,000	1,308	13,519,000	124	620,000
전라남도	1,870	55,659,000	382	1,998,000	65,499	291,878,405
경상북도	5,223	52,687,900	9,210	108,097,000	38	83,600
경상남도	11,114	145,825,692	15,060	110,234,581	250	665,000
제주특별자치도	-	-	-	-	-	-
국립산림과학원	-	-	-	-	-	-
국립산림 품종관리센터	-	-	-	-	980	162,056,602
국립수목원	-	-	-	-	-	-
북부지방산림청	-	-	-	-	-	-
동부지방산림청	-	-	-	-	-	-
남부지방산림청	-	-	-	-	-	-
중부지방산림청	-	-	-	-	-	-
서부지방산림청	-	-	-	-	658	1,138,998

산나물2-1

구 분	산나물(합계)		산나물			
			고사리		도라지	
	생산량(kg)	생산액(원)	생산량(kg)	생산액(원)	생산량(kg)	생산액(원)
2008	39,961,791	213,463,931,149	3,994,768	22,165,606,099	4,338,650	21,160,882,161
2009	46,827,503	302,404,705,657	4,655,409	25,244,507,228	6,815,215	74,202,987,233
2010	47,755,418	332,945,938,491	6,150,731	35,166,150,261	6,909,901	99,182,606,953
서울특별시	-	-	-	-	-	-
부산광역시	-	-	-	-	-	-
대구광역시	6,618	33,378,000	838	5,837,000	530	3,373,000
인천광역시	48,279	726,395,240	89	445,000	48,080	724,950,240
광주광역시	1,790	19,913,500	360	3,850,000	-	-
대전광역시	29,960	214,654,475	600	7,200,000	4,890	65,672,000
울산광역시	5,180	44,377,997	900	13,659,003	300	1,800,000
경기도	1,274,079	11,108,805,544	33,750	276,389,631	444,225	5,709,892,605
강원도	11,083,572	123,750,718,395	565,316	4,774,868,744	2,098,830	31,584,826,516
충청북도	1,294,626	13,568,442,593	113,553	744,911,451	416,330	4,284,846,224
충청남도	5,716,455	28,356,328,621	258,397	1,640,441,816	585,840	8,623,005,730
전라북도	1,499,930	11,292,649,974	664,936	4,324,462,484	243,950	2,674,411,940
전라남도	12,648,410	41,969,848,770	1,382,012	6,908,305,408	890,206	13,367,278,658
경상북도	4,099,106	24,675,042,750	169,835	1,378,780,799	757,690	10,763,352,200
경상남도	6,515,917	44,604,106,297	2,722,512	14,087,058,521	1,125,070	16,946,868,960
제주특별자치도	3,523,569	32,511,446,246	237,323	998,028,906	293,960	4,432,328,880
국립산림과학원	-	-	-	-	-	-
국립산림 품종관리센터	-	-	-	-	-	-
국립수목원	-	-	-	-	-	-
북부지방산림청	5,527	58,938,240	-	-	-	-
동부지방산림청	1,780	9,244,400	280	1,744,400	-	-
남부지방산림청	620	1,647,450	30	167,100	-	-
중부지방산림청	-	-	-	-	-	-
서부지방산림청	-	-	-	-	-	-

산나물2-2

구 분	산나물					
	더덕		두릅		취나물	
	생산량(kg)	생산액(원)	생산량(kg)	생산액(원)	생산량(kg)	생산액(원)
2008	5,820,869	68,217,393,187	3,373,543	26,880,176,854	19,421,311	61,172,227,067
2009	7,771,896	107,778,008,195	2,870,308	24,712,388,342	21,882,267	56,753,960,850
2010	8,228,815	101,573,397,526	2,617,624	22,977,103,432	21,117,947	58,421,608,536
서울특별시	-	-	-	-	-	-
부산광역시	-	-	-	-	-	-
대구광역시	-	-	1,065	7,993,000	4,100	15,852,000
인천광역시	-	-	45	675,000	65	325,000
광주광역시	-	-	1,200	15,500,000	230	563,500
대전광역시	320	3,982,400	500	5,000,000	250	1,250,000
울산광역시	-	-	1,560	18,220,004	2,420	10,698,989
경기도	25,518	272,589,925	381,561	3,501,578,024	142,022	832,198,717
강원도	4,229,570	52,602,229,860	749,639	8,986,212,466	2,124,229	15,377,013,950
충청북도	591,040	7,353,820,050	70,268	629,553,840	83,316	449,077,528
충청남도	212,391	2,377,183,998	657,541	4,114,508,156	3,984,831	11,532,866,921
전라북도	104,160	1,250,454,260	107,797	957,024,005	371,080	2,050,919,786
전라남도	644,500	8,014,959,300	206,966	1,716,245,180	9,496,876	11,904,698,234
경상북도	296,178	3,263,804,599	123,641	1,117,052,800	1,694,319	3,920,709,650
경상남도	164,394	2,046,020,600	309,603	1,788,119,907	2,184,658	9,715,815,800
제주특별자치도	1,956,900	24,353,620,500	6,100	118,300,000	1,029,286	2,609,167,960
국립산림과학원	-	-	-	-	-	-
국립산림 품종관리센터	-	-	-	-	-	-
국립수목원	-	-	-	-	-	-
북부지방산림청	3,804	34,331,235	103	917,000	-	-
동부지방산림청	-	-	-	-	-	-
남부지방산림청	40	400,800	35	204,050	265	450,500
중부지방산림청	-	-	-	-	-	-
서부지방산림청	-	-	-	-	-	-

죽순1-1

구 분	산나물				죽순(합계)	
	고비		기타산나물			
	생산량(kg)	생산액(원)	생산량(kg)	생산액(원)	생산량(kg)	생산액(원)
2008	307,598	2,145,428,900	2,705,052	11,722,216,881	263,838	298,173,649
2009	313,596	2,335,549,209	2,518,813	11,377,304,600	293,983	413,925,293
2010	285,021	2,184,832,291	2,445,379	13,440,239,491	169,236	310,226,443
서울특별시	-	-	-	-	-	-
부산광역시	-	-	-	-	-	-
대구광역시	-	-	85	323,000	-	-
인천광역시	-	-	-	-	-	-
광주광역시	-	-	-	-	-	-
대전광역시	-	-	23,400	131,550,075	-	-
울산광역시	-	-	-	-	-	-
경기도	460	3,068,000	246,543	513,088,642	110	890,000
강원도	198,249	1,414,125,491	1,117,739	9,011,441,368	-	-
충청북도	6,932	44,406,500	13,187	61,827,000	-	-
충청남도	55	300,000	17,400	68,022,000	-	-
전라북도	3,872	20,855,000	4,135	14,522,500	11,133	40,381,000
전라남도	-	-	27,850	58,361,989	114,625	184,879,863
경상북도	75,233	698,967,300	982,210	3,532,375,402	900	9,000,000
경상남도	220	3,110,000	9,460	17,112,509	33,219	71,006,020
제주특별자치도	-	-	-	-	-	-
국립산림과학원	-	-	-	-	9,249	4,069,560
국립산림 품종관리센터	-	-	-	-	-	-
국립수목원	-	-	-	-	-	-
북부지방산림청	-	-	1,620	23,690,005	-	-
동부지방산림청	-	-	1,500	7,500,000	-	-
남부지방산림청	-	-	250	425,000	-	-
중부지방산림청	-	-	-	-	-	-
서부지방산림청	-	-	-	-	-	-

수액2-1

구 분	죽순				수액(합계)	
	맹종죽		왕죽			
	생산량(kg)	생산액(원)	생산량(kg)	생산액(원)	생산량(ℓ)	생산액(원)
2008	230,037	201,346,035	33,801	96,827,614	5,889,600	13,881,601,329
2009	249,813	340,825,416	44,170	73,099,877	6,183,247	14,329,121,350
2010	83,932	166,071,195	85,304	144,155,248	6,755,597	16,261,801,773
서울특별시	-	-	-	-	-	-
부산광역시	-	-	-	-	-	-
대구광역시	-	-	-	-	-	-
인천광역시	-	-	-	-	-	-
광주광역시	-	-	-	-	-	-
대전광역시	-	-	-	-	-	-
울산광역시	-	-	-	-	3,150	9,135,000
경기도	20	80,000	90	810,000	815,940	1,736,754,971
강원도	-	-	-	-	93,178	204,465,500
충청북도	-	-	-	-	37,347	105,366,980
충청남도	-	-	-	-	64,350	183,070,000
전라북도	8,218	31,819,000	2,915	8,562,000	1,008,268	2,961,901,250
전라남도	35,856	66,512,415	78,769	118,367,448	1,456,701	4,056,288,979
경상북도	-	-	900	9,000,000	507,354	1,318,217,948
경상남도	30,589	63,590,220	2,630	7,415,800	1,692,305	4,298,208,362
제주특별자치도	-	-	-	-	-	-
국립산림과학원	9,249	4,069,560	-	-	-	-
국립산림 품종관리센터	-	-	-	-	-	-
국립수목원	-	-	-	-	-	-
북부지방산림청	-	-	-	-	116,557	263,919,036
동부지방산림청	-	-	-	-	69,310	96,449,753
남부지방산림청	-	-	-	-	159,109	236,271,287
중부지방산림청	-	-	-	-	13,838	19,207,144
서부지방산림청	-	-	-	-	718,191	772,545,564

수액2-2

구 분	수액					
	고로쇠		박달나무		거제수	
	생산량(ℓ)	생산액(원)	생산량(ℓ)	생산액(원)	생산량(ℓ)	생산액(원)
2008	5,809,595	13,681,455,411	790	2,033,700	6,950	18,220,000
2009	6,086,546	13,627,280,978	1,248	3,594,592	6,020	16,544,000
2010	6,643,320	15,583,445,498	705	2,882,500	5,510	14,972,000
서울특별시	-	-	-	-	-	-
부산광역시	-	-	-	-	-	-
대구광역시	-	-	-	-	-	-
인천광역시	-	-	-	-	-	-
광주광역시	-	-	-	-	-	-
대전광역시	-	-	-	-	-	-
울산광역시	3,150	9,135,000	-	-	-	-
경기도	794,740	1,238,554,971	200	1,600,000	-	-
강원도	89,328	198,023,000	-	-	-	-
충청북도	33,142	92,916,980	-	-	-	-
충청남도	64,350	183,070,000	-	-	-	-
전라북도	1,005,923	2,955,656,750	155	232,500	1,860	5,022,000
전라남도	1,456,111	4,055,905,479	-	-	-	-
경상북도	462,043	1,192,227,602	350	1,050,000	900	1,700,000
경상남도	1,689,555	4,289,958,362	-	-	2,750	8,250,000
제주특별자치도	-	-	-	-	-	-
국립산림과학원	-	-	-	-	-	-
국립산림 품종관리센터	-	-	-	-	-	-
국립수목원	-	-	-	-	-	-
북부지방산림청	116,557	263,919,036	-	-	-	-
동부지방산림청	65,328	90,917,643	-	-	-	-
남부지방산림청	159,109	236,271,287	-	-	-	-
중부지방산림청	13,838	19,207,144	-	-	-	-
서부지방산림청	690,147	757,682,244	-	-	-	-

약용식물4-1

구 분	수액				약용식물(합계)	
	자작나무		기타수액			
	생산량(ℓ)	생산액(원)	생산량(ℓ)	생산액(원)	생산량(kg)	생산액(원)
2008	71,575	179,464,418	690	427,800	4,464,374	63,205,030,106
2009	88,853	681,324,780	580	377,000	20,664,473	342,639,728,717
2010	105,472	660,118,276	590	383,500	18,173,269	380,622,148,189
서울특별시	-	-	-	-	-	-
부산광역시	-	-	-	-	-	-
대구광역시	-	-	-	-	-	-
인천광역시	-	-	-	-	15,410	339,792,321
광주광역시	-	-	-	-	6,650	76,225,830
대전광역시	-	-	-	-	43,720	635,468,100
울산광역시	-	-	-	-	26,490	1,131,496,800
경기도	21,000	496,600,000	-	-	433,596	7,959,106,094
강원도	3,850	6,442,500	-	-	2,725,057	40,054,347,767
충청북도	4,205	12,450,000	-	-	1,096,149	26,020,626,253
충청남도	-	-	-	-	1,433,931	28,094,906,332
전라북도	330	990,000	-	-	2,010,221	52,854,887,012
전라남도	-	-	590	383,500	1,703,812	50,572,503,214
경상북도	44,061	123,240,346	-	-	6,725,803	133,050,224,703
경상남도	-	-	-	-	1,597,091	35,226,469,043
제주특별자치도	-	-	-	-	355,339	4,606,094,720
국립산림과학원	-	-	-	-	-	-
국립산림 품종관리센터	-	-	-	-	-	-
국립수목원	-	-	-	-	-	-
북부지방산림청	-	-	-	-	-	-
동부지방산림청	3,982	5,532,110	-	-	-	-
남부지방산림청	-	-	-	-	-	-
중부지방산림청	-	-	-	-	-	-
서부지방산림청	28,044	14,863,320	-	-	-	-

약용식물4-2

구 분	약용식물					
	산수유		오미자		오갈피	
	생산량(kg)	생산액(원)	생산량(kg)	생산액(원)	생산량(kg)	생산액(원)
2008	796,757	10,180,754,784	1,759,017	28,278,360,758	1,108,324	4,755,027,488
2009	380,282	4,596,090,031	3,786,237	100,662,694,599	2,106,849	21,833,720,499
2010	314,853	7,768,801,878	3,538,139	95,346,026,581	1,609,551	20,928,212,801
서울특별시	-	-	-	-	-	-
부산광역시	-	-	-	-	-	-
대구광역시	-	-	-	-	-	-
인천광역시	-	-	-	-	7,800	101,556,000
광주광역시	-	-	-	-	3,000	39,060,000
대전광역시	-	-	4,590	125,995,500	39,130	509,472,600
울산광역시	-	-	-	-	5,490	71,479,800
경기도	25,310	656,745,000	13,090	360,583,950	52,716	684,861,201
강원도	10,124	170,619,510	249,991	4,994,567,730	227,100	2,956,842,000
충청북도	3,386	64,393,390	258,265	6,920,495,380	104,340	1,358,506,800
충청남도	7,170	59,971,418	246,750	6,795,248,250	203,370	2,634,270,400
전라북도	10,333	236,805,400	908,930	25,031,023,270	208,790	2,716,881,000
전라남도	173,035	4,478,885,100	18,420	507,268,380	59,570	765,607,400
경상북도	81,444	2,024,193,860	1,199,146	33,019,168,880	201,295	2,619,386,600
경상남도	4,051	77,188,200	638,957	17,591,675,241	185,150	2,410,653,000
제주특별자치도	-	-	-	-	311,800	4,059,636,000
국립산림과학원	-	-	-	-	-	-
국립산림 품종관리센터	-	-	-	-	-	-
국립수목원	-	-	-	-	-	-
북부지방산림청	-	-	-	-	-	-
동부지방산림청	-	-	-	-	-	-
남부지방산림청	-	-	-	-	-	-
중부지방산림청	-	-	-	-	-	-
서부지방산림청	-	-	-	-	-	-

구 분	약용식물					
	창출		백출		복령	
	생산량(kg)	생산액(원)	생산량(kg)	생산액(원)	생산량(kg)	생산액(원)
2008	54,120	337,804,298	63,388	823,338,300	112,620	1,233,718,740
2009	44,783	359,971,103	60,858	1,096,615,913	105,097	1,452,000,007
2010	39,843	329,456,901	78,813	2,177,718,959	97,922	1,351,568,399
서울특별시	-	-	-	-	-	-
부산광역시	-	-	-	-	-	-
대구광역시	-	-	-	-	-	-
인천광역시	-	-	-	-	-	-
광주광역시	-	-	-	-	-	-
대전광역시	-	-	-	-	-	-
울산광역시	-	-	-	-	-	-
경기도	-	-	910	33,483,450	-	-
강원도	33,467	269,482,901	25,244	370,475,009	92,648	1,291,001,399
충청북도	240	3,170,000	2,112	53,956,700	974	12,472,000
충청남도	1,255	9,692,500	2,660	77,411,000	980	12,280,000
전라북도	1,060	17,767,000	1,202	19,661,500	1,300	18,215,000
전라남도	-	-	22,970	845,181,150	-	-
경상북도	3,631	28,299,500	13,865	415,119,400	2,020	17,600,000
경상남도	190	1,045,000	9,850	362,430,750	-	-
제주특별자치도	-	-	-	-	-	-
국립산림과학원	-	-	-	-	-	-
국립산림 품종관리센터	-	-	-	-	-	-
국립수목원	-	-	-	-	-	-
북부지방산림청	-	-	-	-	-	-
동부지방산림청	-	-	-	-	-	-
남부지방산림청	-	-	-	-	-	-
중부지방산림청	-	-	-	-	-	-
서부지방산림청	-	-	-	-	-	-

약용식물4-4

구 분	약용식물					
	독활		음양곽		산양삼	
	생산량(kg)	생산액(원)	생산량(kg)	생산액(원)	생산량(kg)	생산액(원)
2008	305,335	2,580,636,100	11,951	281,716,000	19,290	13,773,420,137
2009	1,235,162	10,013,476,500	14,058	364,573,500	42,721	15,159,884,206
2010	1,384,497	15,695,735,340	12,408	278,952,000	35,780	37,991,615,501
서울특별시	-	-	-	-	-	-
부산광역시	-	-	-	-	-	-
대구광역시	-	-	-	-	-	-
인천광역시	-	-	-	-	-	-
광주광역시	1,830	20,860,170	-	-	-	-
대전광역시	-	-	-	-	-	-
울산광역시	-	-	-	-	-	-
경기도	21,380	243,710,620	-	-	1,590	386,999,996
강원도	21,940	205,785,600	11,544	255,998,000	9,128	5,332,600,004
충청북도	12,481	139,893,320	94	1,128,000	5,367	1,260,870,000
충청남도	263,650	3,003,042,710	-	-	1,906	1,832,790,500
전라북도	428,049	4,877,532,480	70	826,000	320	325,400,000
전라남도	313,427	3,572,610,110	-	-	8,020	21,391,000,000
경상북도	48,420	517,313,530	-	-	3,692	3,092,450,000
경상남도	235,040	2,678,633,080	700	21,000,000	498	4,259,400,000
제주특별자치도	38,280	436,353,720	-	-	5,259	110,105,000
국립산림과학원	-	-	-	-	-	-
국립산림 품종관리센터	-	-	-	-	-	-
국립수목원	-	-	-	-	-	-
북부지방산림청	-	-	-	-	-	-
동부지방산림청	-	-	-	-	-	-
남부지방산림청	-	-	-	-	-	-
중부지방산림청	-	-	-	-	-	-
서부지방산림청	-	-	-	-	-	-

농용자재2-1

구 분	약용식물				농용자재(합계)	
	둥굴레		기타약용식물			
	생산량(kg)	생산액(원)	생산량(kg)	생산액(원)	생산량(t)	생산액(원)
2008	233,573	960,253,500	-	-	483,097	82,585,720,783
2009	868,426	5,435,852,360	12,020,000	181,664,850,000	382,014	45,032,304,000
2010	496,073	4,723,461,285	10,565,390	194,030,598,544	313,321	41,936,308,000
서울특별시	-	-	-	-	-	-
부산광역시	-	-	-	-	-	-
대구광역시	-	-	-	-	5,010	651,600,000
인천광역시	-	-	7,610	238,236,321	-	-
광주광역시	-	-	1,820	16,305,660	-	-
대전광역시	-	-	-	-	-	-
울산광역시	-	-	21,000	1,060,017,000	-	-
경기도	120,500	1,281,035,500	198,100	4,311,686,377	156	21,630,000
강원도	45,481	449,287,215	1,998,390	23,757,688,399	138,074	18,617,042,000
충청북도	123,440	1,303,159,640	585,450	14,902,581,023	11,490	1,577,130,000
충청남도	58,810	130,648,960	647,380	13,539,550,594	4,868	643,290,000
전라북도	1,357	8,538,000	448,810	19,602,237,362	7,001	930,080,000
전라남도	6,700	71,227,700	1,101,670	18,940,723,374	24,665	3,221,450,000
경상북도	29,260	310,548,580	5,143,030	91,006,144,353	81,403	10,916,656,000
경상남도	110,525	1,169,015,690	412,130	6,655,428,082	19,920	2,650,300,000
제주특별자치도	-	-	-	-	20,349	2,645,370,000
국립산림과학원	-	-	-	-	-	-
국립산림 품종관리센터	-	-	-	-	-	-
국립수목원	-	-	-	-	-	-
북부지방산림청	-	-	-	-	-	-
동부지방산림청	-	-	-	-	386	61,760,000
남부지방산림청	-	-	-	-	-	-
중부지방산림청	-	-	-	-	-	-
서부지방산림청	-	-	-	-	-	-

농용자재2-2

구 분	농용자재					
	녹비		퇴비		사료	
	생산량(t)	생산액(원)	생산량(t)	생산액(원)	생산량(t)	생산액(원)
2008	63,945	7,402,392,546	295,139	34,166,028,488	124,013	41,017,299,750
2009	60,214	9,634,304,000	219,153	24,106,830,000	102,647	11,291,170,000
2010	40,154	6,424,624,000	186,149	24,199,344,000	87,018	11,312,340,000
서울특별시	-	-	-	-	-	-
부산광역시	-	-	-	-	-	-
대구광역시	10	1,600,000	3,800	494,000,000	1,200	156,000,000
인천광역시	-	-	-	-	-	-
광주광역시	-	-	-	-	-	-
대전광역시	-	-	-	-	-	-
울산광역시	-	-	-	-	-	-
경기도	45	7,200,000	42	5,460,000	69	8,970,000
강원도	22,249	3,559,792,000	80,630	10,481,900,000	35,195	4,575,350,000
충청북도	2,781	444,960,000	5,005	650,650,000	3,704	481,520,000
충청남도	351	56,080,000	1,190	154,700,000	3,327	432,510,000
전라북도	665	106,400,000	4,912	638,560,000	1,424	185,120,000
전라남도	500	80,000,000	14,860	1,931,800,000	9,305	1,209,650,000
경상북도	11,142	1,782,752,000	63,174	8,212,594,000	7,087	921,310,000
경상남도	2,026	324,080,000	12,536	1,629,680,000	5,358	696,540,000
제주특별자치도	-	-	-	-	20,349	2,645,370,000
국립산림과학원	-	-	-	-	-	-
국립산림 품종관리센터	-	-	-	-	-	-
국립수목원	-	-	-	-	-	-
북부지방산림청	-	-	-	-	-	-
동부지방산림청	386	61,760,000	-	-	-	-
남부지방산림청	-	-	-	-	-	-
중부지방산림청	-	-	-	-	-	-
서부지방산림청	-	-	-	-	-	-

연료2-1

구 분	연료(합계)		연료			
			흑탄		백탄	
	생산량(t)	생산액(원)	생산량(t)	생산액(원)	생산량(t)	생산액(원)
2008	147,271	18,156,532,961	3,059	3,082,815,600	5,149	6,895,317,500
2009	159,918	20,793,449,044	3,024	3,071,475,000	7,765	8,688,380,001
2010	69,344	17,568,326,802	3,140	3,429,125,000	6,390	10,371,300,002
서울특별시	-	-	-	-	-	-
부산광역시	-	-	-	-	-	-
대구광역시	-	-	-	-	-	-
인천광역시	45	99,000	-	-	-	-
광주광역시	-	-	-	-	-	-
대전광역시	-	-	-	-	-	-
울산광역시	-	-	-	-	-	-
경기도	3,295	2,864,369,000	161	343,825,000	1,210	2,430,000,000
강원도	24,109	9,842,457,502	1,004	1,397,550,000	5,006	7,319,500,002
충청북도	3,201	1,816,915,000	1,825	1,660,750,000	48	72,000,000
충청남도	1,044	34,422,000	-	-	-	-
전라북도	23,673	2,141,158,000	-	-	100	500,000,000
전라남도	121	4,105,000	-	-	-	-
경상북도	11,771	632,092,300	-	-	10	17,800,000
경상남도	1,860	229,334,000	150	27,000,000	16	32,000,000
제주특별자치도	-	-	-	-	-	-
국립산림과학원	-	-	-	-	-	-
국립산림 품종관리센터	-	-	-	-	-	-
국립수목원	-	-	-	-	-	-
북부지방산림청	-	-	-	-	-	-
동부지방산림청	-	-	-	-	-	-
남부지방산림청	-	-	-	-	-	-
중부지방산림청	225	3,375,000	-	-	-	-
서부지방산림청	-	-	-	-	-	-

연료2-2

구 분	연료				섬유원료(합계)		섬유원료	
	장작		지엽				닥나무	
	생산량(t)	생산액(원)	생산량(t)	생산액(원)	생산량(kg)	생산액(원)	생산량(kg)	생산액(원)
2008	129,738	7,761,024,362	9,325	417,375,499	17,981	151,471,500	14,281	116,321,500
2009	139,517	8,504,256,543	9,613	529,337,500	9,723	75,875,000	9,723	75,875,000
2010	54,088	3,417,854,300	5,726	350,047,500	11,381	66,346,000	11,381	66,346,000
서울특별시	-	-	-	-	-	-	-	-
부산광역시	-	-	-	-	-	-	-	-
대구광역시	-	-	-	-	-	-	-	-
인천광역시	45	99,000	-	-	-	-	-	-
광주광역시	-	-	-	-	-	-	-	-
대전광역시	-	-	-	-	-	-	-	-
울산광역시	-	-	-	-	-	-	-	-
경기도	1,924	90,544,000	-	-	-	-	-	-
강원도	15,237	953,510,000	2,862	171,897,500	1,861	11,166,000	1,861	11,166,000
충청북도	1,285	80,940,000	43	3,225,000	-	-	-	-
충청남도	1,042	34,322,000	2	100,000	-	-	-	-
전라북도	21,791	1,610,100,000	1,782	31,058,000	-	-	-	-
전라남도	96	2,880,000	25	1,225,000	-	-	-	-
경상북도	11,181	589,042,300	580	25,250,000	8,020	50,380,000	8,020	50,380,000
경상남도	1,262	53,042,000	432	117,292,000	1,500	4,800,000	1,500	4,800,000
제주특별자치도	-	-	-	-	-	-	-	-
국립산림과학원	-	-	-	-	-	-	-	-
국립산림 품종관리센터	-	-	-	-	-	-	-	-
국립수목원	-	-	-	-	-	-	-	-
북부지방산림청	-	-	-	-	-	-	-	-
동부지방산림청	-	-	-	-	-	-	-	-
남부지방산림청	-	-	-	-	-	-	-	-
중부지방산림청	225	3,375,000	-	-	-	-	-	-
서부지방산림청	-	-	-	-	-	-	-	-

목초액1-1

구 분	섬유원료		톱밥		목초액	
	삼지닥나무					
	생산량(kg)	생산액(원)	생산량(㎥)	생산액(원)	생산량(ℓ)	생산액(원)
2008	3,700	35,150,000	2,091,988	36,203,084,907	4,936,691	14,546,054,300
2009	-	-	1,625,150	29,225,615,252	3,974,561	9,350,922,120
2010	-	-	1,560,425	28,344,048,379	3,483,240	8,542,997,460
서울특별시	-	-	-	-	-	-
부산광역시	-	-	-	-	-	-
대구광역시	-	-	81	1,905,000	-	-
인천광역시	-	-	-	-	-	-
광주광역시	-	-	-	-	-	-
대전광역시	-	-	20,500	697,000,000	-	-
울산광역시	-	-	-	-	1,000	1,000,000
경기도	-	-	283,569	4,746,625,136	109,000	62,900,000
강원도	-	-	48,159	1,377,447,562	1,672,200	1,847,159,460
충청북도	-	-	123,421	676,222,842	230,680	526,918,000
충청남도	-	-	17,255	383,689,800	-	-
전라북도	-	-	140,390	3,967,277,920	80,000	400,000,000
전라남도	-	-	290,786	1,883,634,318	1,130,800	4,977,500,000
경상북도	-	-	500,407	12,356,513,934	207,660	388,770,000
경상남도	-	-	120,861	1,970,941,860	51,900	338,750,000
제주특별자치도	-	-	14,796	277,590,007	-	-
국립산림과학원	-	-	-	-	-	-
국립산림 품종관리센터	-	-	-	-	-	-
국립수목원	-	-	-	-	-	-
북부지방산림청	-	-	-	-	-	-
동부지방산림청	-	-	200	5,200,000	-	-
남부지방산림청	-	-	-	-	-	-
중부지방산림청	-	-	-	-	-	-
서부지방산림청	-	-	-	-	-	-

버섯2-1

구 분	버섯(합계)		버섯			
			송이		건표고	
	생산량(kg)	생산액(원)	생산량(kg)	생산액(원)	생산량(kg)	생산액(원)
2008	28,360,810	267,493,982,595	181,044	30,671,706,180	2,031,945	47,995,311,335
2009	27,033,058	276,001,755,222	336,604	42,463,357,897	2,992,829	58,346,497,994
2010	26,250,227	298,267,921,820	728,569	64,470,733,699	2,741,521	62,911,963,369
서울특별시	-	-	-	-	-	-
부산광역시	102,120	1,556,750,051	-	-	59,520	1,099,750,031
대구광역시	4,380	76,800,000	180	34,200,000	-	-
인천광역시	70	560,000	-	-	70	560,000
광주광역시	-	-	-	-	-	-
대전광역시	30,300	553,200,000	-	-	1,300	31,200,000
울산광역시	370	2,590,000	370	2,590,000	-	-
경기도	2,483,703	19,598,356,101	50	3,500,000	18,768	481,669,998
강원도	668,483	15,156,079,048	51,013	7,931,489,188	24,055	918,764,973
충청북도	1,833,747	14,049,440,968	5,706	827,372,000	48,909	1,782,346,000
충청남도	8,699,736	74,823,362,723	-	-	441,952	10,524,394,625
전라북도	1,594,863	20,206,390,603	411	77,680,000	229,665	6,182,930,355
전라남도	3,316,370	37,901,179,394	4,610	314,725,000	781,604	23,951,795,830
경상북도	5,869,658	92,307,895,392	629,153	50,527,181,926	224,256	6,626,175,000
경상남도	1,504,866	17,894,758,136	11,331	1,937,614,977	875,029	10,514,806,532
제주특별자치도	108,443	1,286,070,107	-	-	36,393	797,570,026
국립산림과학원	-	-	-	-	-	-
국립산림 품종관리센터	-	-	-	-	-	-
국립수목원	-	-	-	-	-	-
북부지방산림청	16,712	1,032,365,597	9,761	1,002,323,709	-	-
동부지방산림청	4,103	463,730,242	4,103	463,730,242	-	-
남부지방산림청	11,456	1,263,138,077	11,054	1,253,526,077	-	-
중부지방산림청	740	75,248,800	720	74,794,000	-	-
서부지방산림청	107	20,006,580	107	20,006,580	-	-

버섯2-2

구 분	버섯					
	생표고		목이		석이	
	생산량(kg)	생산액(원)	생산량(kg)	생산액(원)	생산량(kg)	생산액(원)
2008	25,242,120	180,985,365,457	1,280	19,062,600	1,410	6,815,000
2009	22,797,353	168,226,601,443	33,500	213,054,000	580	6,801,000
2010	20,806,347	160,082,764,577	42,115	246,240,000	585	6,630,000
서울특별시	-	-	-	-	-	-
부산광역시	42,600	457,000,020	-	-	-	-
대구광역시	4,200	42,600,000	-	-	-	-
인천광역시	-	-	-	-	-	-
광주광역시	-	-	-	-	-	-
대전광역시	29,000	522,000,000	-	-	-	-
울산광역시	-	-	-	-	-	-
경기도	2,338,385	18,163,186,128	-	-	-	-
강원도	464,795	4,996,559,887	700	13,175,000	585	6,630,000
충청북도	1,666,067	10,736,813,043	-	-	-	-
충청남도	8,209,514	64,092,468,099	9,000	36,000,000	-	-
전라북도	1,273,435	12,572,217,359	95	1,615,000	-	-
전라남도	1,386,613	10,096,718,338	170	2,550,000	-	-
경상북도	4,792,811	33,168,063,106	-	-	-	-
경상남도	524,926	4,772,796,628	32,150	192,900,000	-	-
제주특별자치도	67,050	432,300,081	-	-	-	-
국립산림과학원	-	-	-	-	-	-
국립산림 품종관리센터	-	-	-	-	-	-
국립수목원	-	-	-	-	-	-
북부지방산림청	6,951	30,041,888	-	-	-	-
동부지방산림청	-	-	-	-	-	-
남부지방산림청	-	-	-	-	-	-
중부지방산림청	-	-	-	-	-	-
서부지방산림청	-	-	-	-	-	-

조경재19-1

구 분	버섯		조경재(합계)		조경수	
	기타버섯류				조경수(합계)	
	생산량(kg)	생산액(원)	생산량(본)	생산액(원)	생산량(본)	생산액(원)
2008	903,011	7,815,722,022	83,116,513	850,351,846,071	52,789,089	788,623,531,604
2009	872,192	6,745,442,887	109,287,448	820,796,281,743	82,563,119	767,520,646,664
2010	1,931,090	10,549,590,176	110,318,690	759,023,152,826	79,434,292	697,666,986,652
서울특별시	-	-	-	-	-	-
부산광역시	-	-	81,677	1,609,922,321	73,896	1,431,491,843
대구광역시	-	-	13,777	1,032,661,000	12,509	1,002,867,400
인천광역시	-	-	4,900	160,175,000	4,900	160,175,000
광주광역시	-	-	14,327	145,645,000	13,985	134,080,000
대전광역시	-	-	500,537	9,180,918,497	442,255	7,237,866,997
울산광역시	-	-	59,711	1,580,818,912	58,301	1,506,968,912
경기도	126,500	949,999,975	17,776,519	94,549,670,873	7,823,815	77,758,592,204
강원도	127,335	1,289,460,000	5,742,187	39,959,190,481	1,176,578	32,173,320,555
충청북도	113,065	702,909,925	5,081,351	76,807,052,501	3,447,227	74,804,283,441
충청남도	39,270	170,500,000	12,489,265	114,118,892,600	8,981,652	108,222,751,909
전라북도	91,257	1,371,947,890	27,594,749	146,099,256,355	25,228,406	140,715,623,429
전라남도	1,143,373	3,535,390,226	34,526,859	123,879,521,845	27,626,610	110,003,782,867
경상북도	223,438	1,986,475,360	2,486,782	47,892,511,919	1,343,686	44,589,841,319
경상남도	61,430	476,640,000	3,411,772	78,542,411,597	2,724,995	74,509,036,850
제주특별자치도	5,000	56,200,000	532,892	23,426,204,147	474,092	23,378,004,147
국립산림과학원	-	-	-	-	-	-
국립산림 품종관리센터	-	-	-	-	-	-
국립수목원	-	-	-	-	-	-
북부지방산림청	-	-	450	5,149,800	450	5,149,800
동부지방산림청	-	-	935	33,149,980	935	33,149,980
남부지방산림청	402	9,612,000	-	-	-	-
중부지방산림청	20	454,800	-	-	-	-
서부지방산림청	-	-	-	-	-	-

조경재19-2

구 분	조경수					
	단풍나무류		느티나무류		동백나무	
	생산량(본)	생산액(원)	생산량(본)	생산액(원)	생산량(본)	생산액(원)
2008	2,518,139	77,627,208,758	1,465,851	41,925,123,680	672,769	9,799,006,020
2009	2,418,769	69,491,436,392	1,485,784	38,431,703,864	751,875	9,172,251,132
2010	2,385,229	68,089,317,670	1,404,405	35,027,680,288	806,007	10,268,574,692
서울특별시	-	-	-	-	-	-
부산광역시	850	27,830,003	2,410	361,500,000	4,560	150,019,987
대구광역시	1,560	77,330,000	2,120	65,720,000	-	-
인천광역시	750	41,250,000	550	41,250,000	-	-
광주광역시	395	17,600,000	250	14,900,000	175	3,985,000
대전광역시	15,700	360,100,000	3,820	143,200,000	-	-
울산광역시	3,620	166,877,002	2,570	199,250,001	1,180	28,400,000
경기도	194,739	3,521,559,496	132,228	2,897,177,860	975	12,902,500
강원도	105,320	4,866,970,003	62,535	1,652,934,994	27,270	656,800,000
충청북도	882,550	25,291,380,000	103,588	3,202,638,825	740	10,592,000
충청남도	406,874	10,852,269,148	635,732	17,028,857,643	176,000	2,931,519,940
전라북도	418,615	9,010,435,556	116,230	4,092,189,844	40,750	89,999,850
전라남도	117,499	3,065,189,836	107,197	1,814,114,834	488,630	5,232,915,439
경상북도	77,821	5,385,484,590	47,315	1,970,028,992	2,527	165,940,000
경상남도	158,656	5,389,642,035	187,430	1,536,607,296	56,200	880,499,976
제주특별자치도	280	15,400,000	430	7,310,000	7,000	105,000,000
국립산림과학원	-	-	-	-	-	-
국립산림 품종관리센터	-	-	-	-	-	-
국립수목원	-	-	-	-	-	-
북부지방산림청	-	-	-	-	-	-
동부지방산림청	-	-	-	-	-	-
남부지방산림청	-	-	-	-	-	-
중부지방산림청	-	-	-	-	-	-
서부지방산림청	-	-	-	-	-	-

조경재19-3

구 분	조경수					
	회양목		주목		쥐똥나무	
	생산량(본)	생산액(원)	생산량(본)	생산액(원)	생산량(본)	생산액(원)
2008	6,594,808	17,563,524,778	4,476,779	67,436,890,032	1,002,229	2,550,352,499
2009	10,335,969	26,753,807,706	5,130,596	58,238,351,579	801,515	2,619,525,543
2010	9,453,045	21,591,185,178	4,623,184	45,967,210,858	835,207	2,649,438,671
서울특별시	-	-	-	-	-	-
부산광역시	450	1,800,000	40	8,800,000	-	-
대구광역시	300	480,000	386	24,613,600	230	1,026,000
인천광역시	500	10,000,000	800	24,000,000	500	12,500,000
광주광역시	1,050	2,625,000	-	-	-	-
대전광역시	47,400	78,900,000	26,700	4,367,000,000	1,070	1,170,000
울산광역시	1,000	5,000,000	812	5,984,000	-	-
경기도	1,179,410	1,774,022,898	1,527,273	4,325,957,634	221,809	237,084,500
강원도	19,300	52,144,100	71,605	2,033,950,000	6,100	13,800,000
충청북도	121,215	720,677,300	381,759	4,302,244,826	58,743	312,261,900
충청남도	1,411,350	2,739,324,909	2,263,360	6,663,488,709	105,800	1,331,640,085
전라북도	6,129,750	12,080,675,439	287,687	20,008,246,188	227,580	363,814,058
전라남도	460,675	2,570,745,540	28,490	1,560,515,874	148,880	151,935,128
경상북도	66,035	1,438,365,000	16,752	642,575,000	48,375	149,275,000
경상남도	14,610	116,424,992	17,420	1,996,835,027	16,120	74,932,000
제주특별자치도	-	-	100	3,000,000	-	-
국립산림과학원	-	-	-	-	-	-
국립산림 품종관리센터	-	-	-	-	-	-
국립수목원	-	-	-	-	-	-
북부지방산림청	-	-	-	-	-	-
동부지방산림청	-	-	-	-	-	-
남부지방산림청	-	-	-	-	-	-
중부지방산림청	-	-	-	-	-	-
서부지방산림청	-	-	-	-	-	-

조경재19-4

구 분	조경수					
	철쭉류		영산홍류		측백나무	
	생산량(본)	생산액(원)	생산량(본)	생산액(원)	생산량(본)	생산액(원)
2008	16,636,989	32,009,822,704	4,796,717	12,866,059,753	1,410,588	8,597,308,032
2009	37,906,191	64,926,519,741	5,670,048	10,261,235,218	929,055	7,492,834,648
2010	37,934,905	60,800,272,876	5,373,218	10,160,599,882	777,613	6,320,997,154
서울특별시	-	-	-	-	-	-
부산광역시	1,128	1,692,000	7,500	15,000,000	1,080	4,860,000
대구광역시	-	-	480	1,536,000	530	7,685,000
인천광역시	100	2,000,000	-	-	1,000	20,000,000
광주광역시	5,600	7,800,000	6,000	9,000,000	-	-
대전광역시	75,000	157,100,000	132,400	227,520,000	1,900	4,560,000
울산광역시	1,100	2,310,000	6,700	16,180,000	100	500,000
경기도	366,045	1,541,100,808	495,056	2,560,274,100	62,708	452,932,107
강원도	245,490	492,330,012	34,200	59,247,295	4,370	48,119,992
충청북도	1,077,310	2,404,580,790	247,540	724,770,000	18,039	391,706,002
충청남도	349,650	1,070,564,958	884,242	2,754,474,632	170,880	815,416,018
전라북도	13,239,670	20,846,004,534	2,361,500	1,667,525,897	109,460	172,770,110
전라남도	22,321,497	33,621,751,274	583,770	1,025,589,951	279,456	2,326,207,862
경상북도	55,665	198,468,500	89,750	211,018,000	54,090	1,777,520,000
경상남도	155,450	314,770,000	523,680	882,464,007	74,000	298,720,063
제주특별자치도	41,200	139,800,000	400	6,000,000	-	-
국립산림과학원	-	-	-	-	-	-
국립산림 품종관리센터	-	-	-	-	-	-
국립수목원	-	-	-	-	-	-
북부지방산림청	-	-	-	-	-	-
동부지방산림청	-	-	-	-	-	-
남부지방산림청	-	-	-	-	-	-
중부지방산림청	-	-	-	-	-	-
서부지방산림청	-	-	-	-	-	-

조경재19-5

구 분	조경수					
	향나무		소나무		잣나무	
	생산량(본)	생산액(원)	생산량(본)	생산액(원)	생산량(본)	생산액(원)
2008	264,886	8,633,633,266	3,141,816	346,138,583,777	815,025	13,958,330,091
2009	197,250	6,022,987,173	3,449,306	278,188,428,491	615,880	9,125,413,660
2010	166,714	5,459,492,790	3,395,568	228,967,351,720	629,960	7,296,329,293
서울특별시	-	-	-	-	-	-
부산광역시	505	53,475,000	1,384	360,939,994	-	-
대구광역시	565	11,050,000	1,365	346,315,000	120	2,664,000
인천광역시	-	-	-	-	300	6,000,000
광주광역시	-	-	230	59,450,000	-	-
대전광역시	1,100	18,442,000	3,345	454,250,000	50	875,000
울산광역시	145	3,525,000	2,700	464,740,004	100	3,000,000
경기도	6,240	597,735,000	795,009	40,903,164,269	330,085	2,255,059,661
강원도	764	238,040,000	51,631	11,748,871,991	19,888	452,878,380
충청북도	10,854	388,418,014	184,007	30,533,500,070	23,245	552,694,995
충청남도	35,676	1,267,077,648	668,415	42,832,434,680	169,280	1,942,066,520
전라북도	11,395	684,325,016	855,983	48,591,405,591	5,585	612,000,002
전라남도	41,525	234,115,124	353,202	8,991,190,927	13,204	360,489,441
경상북도	16,335	1,120,124,999	196,253	8,031,204,001	45,071	925,797,500
경상남도	38,810	675,164,988	264,724	35,458,885,194	22,582	177,653,994
제주특별자치도	2,800	168,000,000	17,320	191,000,000	-	-
국립산림과학원	-	-	-	-	-	-
국립산림 품종관리센터	-	-	-	-	-	-
국립수목원	-	-	-	-	-	-
북부지방산림청	-	-	-	-	450	5,149,800
동부지방산림청	-	-	-	-	-	-
남부지방산림청	-	-	-	-	-	-
중부지방산림청	-	-	-	-	-	-
서부지방산림청	-	-	-	-	-	-

조경재19-6

구 분	조경수					
	전나무		구상나무		배롱나무	
	생산량(본)	생산액(원)	생산량(본)	생산액(원)	생산량(본)	생산액(원)
2008	167,117	3,271,258,310	24,577	1,399,681,994	248,116	9,783,105,130
2009	106,143	1,030,598,302	22,885	1,316,445,992	1,183,670	25,543,711,011
2010	101,159	1,089,215,000	26,679	1,427,359,992	1,415,773	31,254,865,149
서울특별시	-	-	-	-	-	-
부산광역시	-	-	-	-	-	-
대구광역시	-	-	12	1,332,000	611	47,718,000
인천광역시	-	-	50	1,250,000	-	-
광주광역시	-	-	-	-	170	5,100,000
대전광역시	-	-	-	-	4,200	174,300,000
울산광역시	-	-	100	5,500,000	332	17,200,000
경기도	81,141	375,740,597	10,167	588,730,000	6,120	440,006,005
강원도	7,864	384,190,000	1,450	43,280,000	1,861	54,888,800
충청북도	6,996	122,280,003	8,770	556,179,992	710	60,300,000
충청남도	-	-	2,889	130,725,500	60,385	1,445,526,932
전라북도	-	-	995	25,220,000	69,999	3,090,165,125
전라남도	18	401,400	335	13,902,500	1,208,244	23,070,777,215
경상북도	3,930	164,183,000	501	28,620,000	20,093	1,166,305,000
경상남도	410	15,500,000	1,410	32,620,000	42,938	1,674,878,072
제주특별자치도	-	-	-	-	110	7,700,000
국립산림과학원	-	-	-	-	-	-
국립산림 품종관리센터	-	-	-	-	-	-
국립수목원	-	-	-	-	-	-
북부지방산림청	-	-	-	-	-	-
동부지방산림청	800	26,920,000	-	-	-	-
남부지방산림청	-	-	-	-	-	-
중부지방산림청	-	-	-	-	-	-
서부지방산림청	-	-	-	-	-	-

조경재19-7

구 분	조경수					
	벚나무		목련		모과나무	
	생산량(본)	생산액(원)	생산량(본)	생산액(원)	생산량(본)	생산액(원)
2008	1,120,952	32,863,073,706	208,450	5,207,421,507	74,631	3,394,935,001
2009	1,207,706	38,773,867,724	167,647	4,923,941,956	74,373	3,453,815,339
2010	1,170,300	38,057,540,789	144,945	4,244,270,934	60,373	3,553,732,424
서울특별시	-	-	-	-	-	-
부산광역시	140	13,160,000	530	34,980,000	114	13,452,000
대구광역시	3,054	341,937,000	335	40,985,000	-	-
인천광역시	350	1,925,000	-	-	-	-
광주광역시	50	7,250,000	-	-	-	-
대전광역시	16,500	462,000,000	530	15,900,000	2,840	105,799,997
울산광역시	2,120	38,964,000	-	-	30	1,290,000
경기도	163,615	6,375,242,024	7,915	193,520,921	1,884	97,242,000
강원도	140,408	6,180,314,988	1,264	70,790,000	620	24,000,000
충청북도	25,170	1,251,730,002	6,845	404,109,994	7,094	399,870,001
충청남도	178,130	2,389,439,990	40,333	645,629,995	5,702	161,508,000
전라북도	59,996	1,997,060,025	36,315	875,450,052	18,236	458,479,923
전라남도	74,111	2,002,158,070	22,020	963,970,000	4,995	519,635,004
경상북도	53,246	2,409,272,500	1,598	92,610,000	13,628	1,508,225,500
경상남도	452,500	14,559,787,190	27,220	905,524,973	5,230	264,230,000
제주특별자치도	910	27,300,000	40	800,000	-	-
국립산림과학원	-	-	-	-	-	-
국립산림 품종관리센터	-	-	-	-	-	-
국립수목원	-	-	-	-	-	-
북부지방산림청	-	-	-	-	-	-
동부지방산림청	-	-	-	-	-	-
남부지방산림청	-	-	-	-	-	-
중부지방산림청	-	-	-	-	-	-
서부지방산림청	-	-	-	-	-	-

조경재19-8

구 분	조경수					
	이팝나무		무궁화류		기타교목류	
	생산량(본)	생산액(원)	생산량(본)	생산액(원)	생산량(본)	생산액(원)
2008	398,779	9,170,701,683	152,808	498,158,500	2,337,573	39,027,705,416
2009	445,840	10,518,486,737	517,651	1,770,969,370	4,417,271	53,710,124,965
2010	541,296	13,309,717,859	418,965	1,632,655,759	4,024,581	60,409,872,036
서울특별시	-	-	-	-	-	-
부산광역시	-	-	-	-	44,105	247,482,858
대구광역시	435	29,928,000	-	-	120	1,500,000
인천광역시	-	-	-	-	-	-
광주광역시	65	6,370,000	-	-	-	-
대전광역시	-	-	51,500	77,250,000	25,200	504,000,000
울산광역시	804	112,400,000	380	44,110,001	23,023	316,267,899
경기도	133,085	2,001,620,406	5,220	169,850,000	1,971,565	5,993,788,489
강원도	5,621	424,575,000	226,850	864,250,000	48,282	1,161,050,000
충청북도	19,806	696,921,006	2,510	18,695,000	78,617	1,939,350,000
충청남도	112,340	1,251,961,798	29,240	68,890,500	200,511	2,954,837,998
전라북도	64,725	2,271,787,489	21,840	16,430,000	512,235	11,959,394,561
전라남도	157,641	3,954,307,160	72,635	282,940,270	477,129	16,251,194,553
경상북도	21,427	1,412,850,000	3,540	12,640,000	340,154	12,873,086,607
경상남도	25,347	1,146,997,000	5,250	77,599,988	229,103	3,244,994,945
제주특별자치도	-	-	-	-	74,402	2,956,694,147
국립산림과학원	-	-	-	-	-	-
국립산림 품종관리센터	-	-	-	-	-	-
국립수목원	-	-	-	-	-	-
북부지방산림청	-	-	-	-	-	-
동부지방산림청	-	-	-	-	135	6,229,980
남부지방산림청	-	-	-	-	-	-
중부지방산림청	-	-	-	-	-	-
서부지방산림청	-	-	-	-	-	-

조경재19-9

구 분	조경수		분재소재(합계)		분재소재	
	기타관목류				해송	
	생산량(본)	생산액(원)	생산량(본)	생산액(원)	생산량(본)	생산액(원)
2008	4,259,490	44,901,646,968	1,298,857	20,112,015,956	334,321	6,771,849,653
2009	4,727,695	45,754,190,122	1,278,939	18,891,756,638	287,924	4,492,834,213
2010	3,745,166	40,089,305,636	2,409,057	26,475,568,668	286,307	6,122,387,289
서울특별시	-	-	-	-	-	-
부산광역시	9,100	136,500,000	315	9,005,000	315	9,005,000
대구광역시	286	1,047,800	-	-	-	-
인천광역시	-	-	-	-	-	-
광주광역시	-	-	307	5,465,000	-	-
대전광역시	33,000	85,500,000	53,885	932,797,500	70	1,365,000
울산광역시	11,485	75,471,005	1,150	62,000,000	1,150	62,000,000
경기도	131,526	443,880,930	342,709	3,447,801,805	77,174	1,092,324,300
강원도	93,885	649,895,000	87,759	1,219,737,697	51,745	589,600,994
충청북도	181,119	519,382,720	79,076	447,336,960	12,430	94,884,000
충청남도	1,074,863	6,945,096,307	81,535	2,504,959,657	26,500	760,150,000
전라북도	639,860	1,802,244,170	84,356	2,615,476,528	13,415	1,807,570,001
전라남도	665,457	1,989,735,464	1,300,268	11,492,397,169	12,600	207,800,000
경상북도	169,580	2,906,247,130	80,923	1,332,636,600	46,308	914,468,000
경상남도	405,905	4,784,305,111	296,774	2,405,954,753	44,600	583,219,996
제주특별자치도	329,100	19,750,000,000	-	-	-	-
국립산림과학원	-	-	-	-	-	-
국립산림 품종관리센터	-	-	-	-	-	-
국립수목원	-	-	-	-	-	-
북부지방산림청	-	-	-	-	-	-
동부지방산림청	-	-	-	-	-	-
남부지방산림청	-	-	-	-	-	-
중부지방산림청	-	-	-	-	-	-
서부지방산림청	-	-	-	-	-	-

조경재19-10

구 분	분재소재					
	느릅나무		향나무		소사나무	
	생산량(본)	생산액(원)	생산량(본)	생산액(원)	생산량(본)	생산액(원)
2008	50,259	310,029,496	40,955	829,588,405	78,251	1,239,882,518
2009	46,165	282,986,895	38,703	721,429,798	58,405	900,726,403
2010	42,155	251,479,500	36,406	634,895,762	55,410	822,632,003
서울특별시	-	-	-	-	-	-
부산광역시	-	-	-	-	-	-
대구광역시	-	-	-	-	-	-
인천광역시	-	-	-	-	-	-
광주광역시	-	-	-	-	7	455,000
대전광역시	10	1,600,000	4,750	285,000,000	8,900	284,800,000
울산광역시	-	-	-	-	-	-
경기도	36,967	221,739,300	20,124	212,331,002	24,725	215,816,500
강원도	1,077	8,993,400	7,054	72,366,800	4,944	76,396,502
충청북도	-	-	2,073	12,162,960	1,400	6,454,000
충청남도	3,200	16,000,000	725	5,015,000	8,175	41,445,000
전라북도	3	150,000	60	1,300,000	960	130,800,001
전라남도	-	-	-	-	2,400	14,400,000
경상북도	2	40,000	420	11,720,000	1,049	21,625,000
경상남도	896	2,956,800	1,200	35,000,000	2,850	30,440,000
제주특별자치도	-	-	-	-	-	-
국립산림과학원	-	-	-	-	-	-
국립산림 품종관리센터	-	-	-	-	-	-
국립수목원	-	-	-	-	-	-
북부지방산림청	-	-	-	-	-	-
동부지방산림청	-	-	-	-	-	-
남부지방산림청	-	-	-	-	-	-
중부지방산림청	-	-	-	-	-	-
서부지방산림청	-	-	-	-	-	-

조경재19-11

구 분	분재소재					
	애기사과		소나무		철쭉	
	생산량(본)	생산액(원)	생산량(본)	생산액(원)	생산량(본)	생산액(원)
2008	34,655	327,668,000	93,226	3,321,992,498	344,038	1,785,812,147
2009	17,199	236,329,200	124,033	4,440,193,149	281,234	1,673,635,873
2010	17,303	203,353,600	92,796	4,441,209,011	271,365	1,629,762,193
서울특별시	-	-	-	-	-	-
부산광역시	-	-	-	-	-	-
대구광역시	-	-	-	-	-	-
인천광역시	-	-	-	-	-	-
광주광역시	-	-	-	-	300	5,010,000
대전광역시	860	34,400,000	-	-	36,635	219,827,500
울산광역시	-	-	-	-	-	-
경기도	4,780	37,625,000	6,157	82,870,000	115,440	816,275,703
강원도	1,010	10,092,000	6,975	297,475,000	10,248	106,228,001
충청북도	1,850	7,490,000	2,303	33,970,000	27,730	157,621,000
충청남도	4,230	54,640,000	6,235	1,055,192,510	7,000	13,415,000
전라북도	45	810,000	4,553	341,151,502	58,000	220,850,000
전라남도	730	15,690,000	10,100	2,150,200,000	3,900	4,890,000
경상북도	3,328	36,306,600	2,493	50,450,000	7,312	70,145,000
경상남도	470	6,300,000	53,980	429,899,998	4,800	15,499,990
제주특별자치도	-	-	-	-	-	-
국립산림과학원	-	-	-	-	-	-
국립산림 품종관리센터	-	-	-	-	-	-
국립수목원	-	-	-	-	-	-
북부지방산림청	-	-	-	-	-	-
동부지방산림청	-	-	-	-	-	-
남부지방산림청	-	-	-	-	-	-
중부지방산림청	-	-	-	-	-	-
서부지방산림청	-	-	-	-	-	-

조경재19-12

구 분	분재소재					
	모과나무		단풍나무류		기타분재소재	
	생산량(본)	생산액(원)	생산량(본)	생산액(원)	생산량(본)	생산액(원)
2008	41,004	420,907,000	166,838	1,912,262,240	115,310	3,192,024,000
2009	46,255	341,044,001	139,143	1,944,696,218	239,878	3,857,880,888
2010	54,600	425,652,003	138,988	1,901,848,671	1,413,727	10,042,348,635
서울특별시	-	-	-	-	-	-
부산광역시	-	-	-	-	-	-
대구광역시	-	-	-	-	-	-
인천광역시	-	-	-	-	-	-
광주광역시	-	-	-	-	-	-
대전광역시	650	35,750,000	520	8,840,000	1,490	61,215,000
울산광역시	-	-	-	-	-	-
경기도	11,242	113,260,000	15,310	153,665,000	30,790	501,895,000
강원도	836	15,120,000	1,070	20,960,000	2,800	22,505,000
충청북도	29,720	128,610,000	1,570	6,145,000	-	-
충청남도	340	544,000	24,740	553,761,646	390	4,796,500
전라북도	-	-	6,535	90,415,025	785	22,430,000
전라남도	270	810,000	2,310	39,270,000	1,267,958	9,059,337,169
경상북도	9,284	97,530,000	5,193	52,682,000	5,534	77,670,000
경상남도	2,258	34,028,003	81,740	976,110,000	103,980	292,499,967
제주특별자치도	-	-	-	-	-	-
국립산림과학원	-	-	-	-	-	-
국립산림 품종관리센터	-	-	-	-	-	-
국립수목원	-	-	-	-	-	-
북부지방산림청	-	-	-	-	-	-
동부지방산림청	-	-	-	-	-	-
남부지방산림청	-	-	-	-	-	-
중부지방산림청	-	-	-	-	-	-
서부지방산림청	-	-	-	-	-	-

조경재19-13

구 분	분재완재(합계)		분재완재			
			해송		느릅나무	
	생산량(본)	생산액(원)	생산량(본)	생산액(원)	생산량(본)	생산액(원)
2008	234,014	15,934,429,267	67,823	7,655,031,000	2,113	78,009,700
2009	238,351	9,749,179,778	30,149	2,826,596,957	1,291	63,856,000
2010	192,047	9,729,148,850	29,654	3,078,070,003	1,221	69,541,000
서울특별시	-	-	-	-	-	-
부산광역시	3,795	159,542,486	-	-	-	-
대구광역시	1,268	29,793,600	-	-	-	-
인천광역시	-	-	-	-	-	-
광주광역시	35	6,100,000	-	-	-	-
대전광역시	4,397	1,010,254,000	341	276,400,000	112	21,384,000
울산광역시	260	11,850,000	-	-	-	-
경기도	43,700	2,688,726,003	5,259	1,387,415,002	318	16,017,000
강원도	23,995	1,427,803,000	1,691	197,720,000	80	11,935,000
충청북도	19,775	176,408,000	4,640	50,186,000	-	-
충청남도	18,138	757,530,750	12,362	657,252,000	22	550,000
전라북도	47,117	1,489,367,500	20	5,700,000	54	810,000
전라남도	2,915	120,587,500	160	12,800,000	360	6,480,000
경상북도	7,389	888,745,000	842	67,695,000	155	965,000
경상남도	19,263	962,441,011	4,339	422,902,001	120	11,400,000
제주특별자치도	-	-	-	-	-	-
국립산림과학원	-	-	-	-	-	-
국립산림 품종관리센터	-	-	-	-	-	-
국립수목원	-	-	-	-	-	-
북부지방산림청	-	-	-	-	-	-
동부지방산림청	-	-	-	-	-	-
남부지방산림청	-	-	-	-	-	-
중부지방산림청	-	-	-	-	-	-
서부지방산림청	-	-	-	-	-	-

조경재19-14

구 분	분재완재					
	향나무		소사나무		애기사과	
	생산량(본)	생산액(원)	생산량(본)	생산액(원)	생산량(본)	생산액(원)
2008	5,970	340,980,001	9,393	499,321,501	3,704	215,097,000
2009	7,522	428,945,000	7,905	432,840,000	2,691	185,396,000
2010	7,402	428,874,000	7,097	352,013,001	2,120	148,392,750
서울특별시	-	-	-	-	-	-
부산광역시	-	-	-	-	15	435,000
대구광역시	-	-	96	2,976,000	41	861,000
인천광역시	-	-	-	-	-	-
광주광역시	-	-	9	1,800,000	-	-
대전광역시	320	39,680,000	450	15,750,000	150	82,500,000
울산광역시	-	-	110	5,500,000	70	2,350,000
경기도	2,529	107,880,000	1,724	55,020,001	201	7,409,000
강원도	3,586	219,860,000	362	58,050,000	577	25,160,000
충청북도	250	750,000	15	390,000	550	10,450,000
충청남도	287	9,727,500	1,124	28,142,000	275	9,412,750
전라북도	-	-	490	49,800,000	-	-
전라남도	135	11,947,500	500	22,610,000	90	4,950,000
경상북도	160	16,820,000	1,605	78,800,000	48	2,170,000
경상남도	135	22,209,000	612	33,175,000	103	2,695,000
제주특별자치도	-	-	-	-	-	-
국립산림과학원	-	-	-	-	-	-
국립산림 품종관리센터	-	-	-	-	-	-
국립수목원	-	-	-	-	-	-
북부지방산림청	-	-	-	-	-	-
동부지방산림청	-	-	-	-	-	-
남부지방산림청	-	-	-	-	-	-
중부지방산림청	-	-	-	-	-	-
서부지방산림청	-	-	-	-	-	-

조경재19-15

구 분	분재완재					
	소나무		철쭉		모과나무	
	생산량(본)	생산액(원)	생산량(본)	생산액(원)	생산량(본)	생산액(원)
2008	20,933	3,132,882,919	86,225	2,295,769,444	2,818	106,877,800
2009	6,990	1,191,999,999	142,275	2,681,481,602	1,865	88,773,800
2010	9,528	1,428,012,011	80,777	2,047,985,100	1,905	71,035,500
서울특별시	-	-	-	-	-	-
부산광역시	-	-	325	6,987,500	-	-
대구광역시	155	4,650,000	142	397,600	214	7,169,000
인천광역시	-	-	-	-	-	-
광주광역시	10	2,400,000	7	910,000	-	-
대전광역시	355	40,650,000	2,204	144,340,000	40	7,800,000
울산광역시	80	4,000,000	-	-	-	-
경기도	1,957	116,165,000	25,464	721,760,000	287	11,260,000
강원도	830	232,670,000	8,245	334,385,000	112	9,860,000
충청북도	720	57,252,000	13,450	53,800,000	-	-
충청남도	10	500,000	3,210	25,075,000	73	3,259,000
전라북도	790	144,550,000	22,935	619,950,000	137	2,397,500
전라남도	485	18,550,000	320	17,600,000	40	1,200,000
경상북도	1,231	590,725,000	144	9,615,000	76	5,780,000
경상남도	2,905	215,900,010	4,331	113,165,000	926	22,310,000
제주특별자치도	-	-	-	-	-	-
국립산림과학원	-	-	-	-	-	-
국립산림 품종관리센터	-	-	-	-	-	-
국립수목원	-	-	-	-	-	-
북부지방산림청	-	-	-	-	-	-
동부지방산림청	-	-	-	-	-	-
남부지방산림청	-	-	-	-	-	-
중부지방산림청	-	-	-	-	-	-
서부지방산림청	-	-	-	-	-	-

조경재19-16

구 분	분재완재				야생화(합계)	
	단풍나무류		기타분재완재			
	생산량(본)	생산액(원)	생산량(본)	생산액(원)	생산량(본)	생산액(원)
2008	10,162	495,126,400	24,873	1,115,333,502	28,794,553	25,681,869,243
2009	8,422	464,068,999	29,241	1,385,221,420	25,207,039	24,634,698,664
2010	9,763	456,437,999	42,580	1,648,787,488	28,283,294	25,151,448,657
서울특별시	-	-	-	-	-	-
부산광역시	620	16,619,999	2,835	135,499,987	3,671	9,882,993
대구광역시	160	4,080,000	460	9,660,000	-	-
인천광역시	-	-	-	-	-	-
광주광역시	9	990,000	-	-	-	-
대전광역시	75	77,250,000	350	304,500,000	-	-
울산광역시	-	-	-	-	-	-
경기도	1,850	116,780,000	4,111	149,020,000	9,566,295	10,654,550,861
강원도	569	33,308,000	7,943	304,855,000	4,453,855	5,138,329,228
충청북도	140	3,080,000	10	500,000	1,535,273	1,379,024,100
충청남도	620	19,500,000	155	4,112,500	3,407,940	2,633,650,284
전라북도	281	29,610,000	22,410	636,550,000	2,234,870	1,278,788,898
전라남도	85	12,750,000	740	11,700,000	5,597,066	2,262,754,310
경상북도	3,052	111,885,000	76	4,290,000	1,054,784	1,081,289,000
경상남도	2,302	30,585,000	3,490	88,100,000	370,740	664,978,983
제주특별자치도	-	-	-	-	58,800	48,200,000
국립산림과학원	-	-	-	-	-	-
국립산림 품종관리센터	-	-	-	-	-	-
국립수목원	-	-	-	-	-	-
북부지방산림청	-	-	-	-	-	-
동부지방산림청	-	-	-	-	-	-
남부지방산림청	-	-	-	-	-	-
중부지방산림청	-	-	-	-	-	-
서부지방산림청	-	-	-	-	-	-

조경재19-17

구 분	야생화					
	감국		벌개미취		금낭화	
	생산량(본)	생산액(원)	생산량(본)	생산액(원)	생산량(본)	생산액(원)
2008	756,000	572,633,000	5,532,470	5,773,423,892	501,324	745,488,586
2009	848,738	719,357,617	5,683,875	5,702,039,365	723,285	961,061,747
2010	929,438	738,824,589	5,611,810	5,777,843,820	595,365	841,178,483
서울특별시	-	-	-	-	-	-
부산광역시	-	-	-	-	3,671	9,882,993
대구광역시	-	-	-	-	-	-
인천광역시	-	-	-	-	-	-
광주광역시	-	-	-	-	-	-
대전광역시	-	-	-	-	-	-
울산광역시	-	-	-	-	-	-
경기도	382,510	309,770,000	1,403,660	1,141,325,500	165,610	236,471,990
강원도	15,030	8,489,000	2,562,260	3,268,660,000	282,100	352,535,000
충청북도	104,010	108,925,000	426,700	346,700,000	42,174	82,647,000
충청남도	28,250	16,900,000	910,990	747,478,320	24,150	68,655,000
전라북도	201,800	123,668,000	124,200	69,780,000	21,450	20,902,500
전라남도	20,158	9,688,588	42,200	15,320,000	24,300	22,600,000
경상북도	33,610	33,610,000	91,800	73,580,000	24,410	32,484,000
경상남도	144,070	127,774,001	50,000	115,000,000	7,500	15,000,000
제주특별자치도	-	-	-	-	-	-
국립산림과학원	-	-	-	-	-	-
국립산림 품종관리센터	-	-	-	-	-	-
국립수목원	-	-	-	-	-	-
북부지방산림청	-	-	-	-	-	-
동부지방산림청	-	-	-	-	-	-
남부지방산림청	-	-	-	-	-	-
중부지방산림청	-	-	-	-	-	-
서부지방산림청	-	-	-	-	-	-

조경재19-18

구 분	야생화					
	구절초		제비동자꽃		비비추	
	생산량(본)	생산액(원)	생산량(본)	생산액(원)	생산량(본)	생산액(원)
2008	2,436,110	1,803,193,259	1,624,070	928,801,192	2,156,318	2,396,916,821
2009	2,499,489	1,868,225,885	282,717	269,593,500	2,209,851	2,217,445,779
2010	2,323,517	1,877,073,070	259,374	258,988,000	2,241,386	2,184,167,978
서울특별시	-	-	-	-	-	-
부산광역시	-	-	-	-	-	-
대구광역시	-	-	-	-	-	-
인천광역시	-	-	-	-	-	-
광주광역시	-	-	-	-	-	-
대전광역시	-	-	-	-	-	-
울산광역시	-	-	-	-	-	-
경기도	896,815	767,039,688	124,900	143,720,000	1,292,660	1,343,800,000
강원도	72,315	40,028,000	1,580	1,547,000	123,440	155,790,000
충청북도	172,207	166,789,100	29,400	41,485,000	225,200	160,460,000
충청남도	653,440	464,241,520	-	-	310,320	314,746,800
전라북도	169,800	104,610,000	93,300	60,480,000	130,500	67,625,000
전라남도	96,970	35,580,780	3,000	2,100,000	66,866	28,296,178
경상북도	215,270	221,534,000	7,094	9,456,000	50,300	50,300,000
경상남도	46,700	77,249,982	100	200,000	42,100	63,150,000
제주특별자치도	-	-	-	-	-	-
국립산림과학원	-	-	-	-	-	-
국립산림 품종관리센터	-	-	-	-	-	-
국립수목원	-	-	-	-	-	-
북부지방산림청	-	-	-	-	-	-
동부지방산림청	-	-	-	-	-	-
남부지방산림청	-	-	-	-	-	-
중부지방산림청	-	-	-	-	-	-
서부지방산림청	-	-	-	-	-	-

조경재19-19

구 분	야생화					
	쑥부쟁이		돌단풍		원추리	
	생산량(본)	생산액(원)	생산량(본)	생산액(원)	생산량(본)	생산액(원)
2008	834,628	670,176,317	572,048	621,202,840	2,689,307	2,210,223,518
2009	690,260	697,779,544	591,205	554,778,001	2,394,752	1,742,152,070
2010	611,212	639,516,000	604,400	580,593,568	2,541,682	1,789,562,870
서울특별시	-	-	-	-	-	-
부산광역시	-	-	-	-	-	-
대구광역시	-	-	-	-	-	-
인천광역시	-	-	-	-	-	-
광주광역시	-	-	-	-	-	-
대전광역시	-	-	-	-	-	-
울산광역시	-	-	-	-	-	-
경기도	420,750	325,350,000	313,330	351,179,240	974,950	945,645,986
강원도	25,500	22,350,000	52,520	20,741,000	66,310	59,646,000
충청북도	39,022	28,953,000	104,050	92,410,000	179,800	155,640,000
충청남도	30,800	26,880,000	3,420	2,976,000	895,270	354,263,794
전라북도	41,590	31,613,000	28,120	16,782,400	131,400	71,114,998
전라남도	3,450	2,250,000	28,810	20,704,928	197,932	80,292,092
경상북도	47,100	52,120,000	30,100	31,225,000	78,200	99,130,000
경상남도	3,000	150,000,000	44,050	44,575,000	12,020	18,030,000
제주특별자치도	-	-	-	-	5,800	5,800,000
국립산림과학원	-	-	-	-	-	-
국립산림 품종관리센터	-	-	-	-	-	-
국립수목원	-	-	-	-	-	-
북부지방산림청	-	-	-	-	-	-
동부지방산림청	-	-	-	-	-	-
남부지방산림청	-	-	-	-	-	-
중부지방산림청	-	-	-	-	-	-
서부지방산림청	-	-	-	-	-	-

수지1-1

구 분	야생화		수지(합계)		수지	
	기타야생화				칠액	
	생산량(본)	생산액(원)	생산량(ℓ)	생산액(원)	생산량(ℓ)	생산액(원)
2008	11,692,278	9,959,809,818	220	63,800,000	220	63,800,000
2009	9,282,867	9,902,265,158	300	62,000,000	300	62,000,000
2010	12,565,110	10,463,700,280	618	180,779,000	488	180,600,000
서울특별시	-	-	-	-	-	-
부산광역시	-	-	-	-	-	-
대구광역시	-	-	-	-	-	-
인천광역시	-	-	-	-	-	-
광주광역시	-	-	-	-	-	-
대전광역시	-	-	-	-	-	-
울산광역시	-	-	-	-	-	-
경기도	3,591,110	5,090,248,458	-	-	-	-
강원도	1,252,800	1,208,543,228	168	96,600,000	168	96,600,000
충청북도	212,710	195,015,000	-	-	-	-
충청남도	551,300	637,508,850	-	-	-	-
전라북도	1,292,710	712,213,000	-	-	-	-
전라남도	5,113,380	2,045,921,744	250	24,179,000	120	24,000,000
경상북도	476,900	477,850,000	-	-	-	-
경상남도	21,200	54,000,000	200	60,000,000	200	60,000,000
제주특별자치도	53,000	42,400,000	-	-	-	-
국립산림과학원	-	-	-	-	-	-
국립산림 품종관리센터	-	-	-	-	-	-
국립수목원	-	-	-	-	-	-
북부지방산림청	-	-	-	-	-	-
동부지방산림청	-	-	-	-	-	-
남부지방산림청	-	-	-	-	-	-
중부지방산림청	-	-	-	-	-	-
서부지방산림청	-	-	-	-	-	-

멍개잎1-1

구 분	수지				멍개잎(합계)	
	황칠		송근유			
	생산량(ℓ)	생산액(원)	생산량(ℓ)	생산액(원)	생산량(C/T)	생산액(원)
2008	-	-	-	-	-	-
2009	-	-	-	-	-	-
2010	130	179,000	-	-	-	-
서울특별시	-	-	-	-	-	-
부산광역시	-	-	-	-	-	-
대구광역시	-	-	-	-	-	-
인천광역시	-	-	-	-	-	-
광주광역시	-	-	-	-	-	-
대전광역시	-	-	-	-	-	-
울산광역시	-	-	-	-	-	-
경기도	-	-	-	-	-	-
강원도	-	-	-	-	-	-
충청북도	-	-	-	-	-	-
충청남도	-	-	-	-	-	-
전라북도	-	-	-	-	-	-
전라남도	130	179,000	-	-	-	-
경상북도	-	-	-	-	-	-
경상남도	-	-	-	-	-	-
제주특별자치도	-	-	-	-	-	-
국립산림과학원	-	-	-	-	-	-
국립산림 품종관리센터	-	-	-	-	-	-
국립수목원	-	-	-	-	-	-
북부지방산림청	-	-	-	-	-	-
동부지방산림청	-	-	-	-	-	-
남부지방산림청	-	-	-	-	-	-
중부지방산림청	-	-	-	-	-	-
서부지방산림청	-	-	-	-	-	-

기타2-1

구 분	기타(합계)		기타			
			은행잎		잔디	
	생산량	생산액(원)	생산량(kg)	생산액(원)	생산량(평)	생산액(원)
2008	7,418,122	28,598,461,289	220,800	236,909,012	4,894,968	26,187,039,877
2009	8,259,973	33,415,912,854	215,202	234,202,000	5,815,482	30,573,823,754
2010	9,228,290	48,172,797,534	12,370	25,030,000	7,190,483	45,790,139,534
서울특별시	-	-	-	-	-	-
부산광역시	-	-	-	-	-	-
대구광역시	-	-	-	-	-	-
인천광역시	10,000	150,000,000	-	-	10,000	150,000,000
광주광역시	-	-	-	-	-	-
대전광역시	11,700	324,090,000	-	-	11,700	324,090,000
울산광역시	-	-	-	-	-	-
경기도	122,110	478,782,000	-	-	121,880	478,000,000
강원도	48,671	186,811,600	2,050	5,440,000	12,600	79,300,000
충청북도	30,455	113,759,000	-	-	14,000	98,000,000
충청남도	285,940	1,581,889,985	9,370	18,640,000	273,470	1,545,239,985
전라북도	314,571	1,893,579,278	-	-	303,905	1,879,912,378
전라남도	6,057,758	38,601,424,103	-	-	6,001,998	38,482,497,103
경상북도	1,981,885	2,685,386,500	950	950,000	98,130	612,185,000
경상남도	365,200	2,157,075,068	-	-	342,800	2,140,915,068
제주특별자치도	-	-	-	-	-	-
국립산림과학원	-	-	-	-	-	-
국립산림 품종관리센터	-	-	-	-	-	-
국립수목원	-	-	-	-	-	-
북부지방산림청	-	-	-	-	-	-
동부지방산림청	-	-	-	-	-	-
남부지방산림청	-	-	-	-	-	-
중부지방산림청	-	-	-	-	-	-
서부지방산림청	-	-	-	-	-	-

기타2-2

구 분	기타					
	칡뿌리		오배자		사스레피나무	
	생산량(kg)	생산액(원)	생산량(kg)	생산액(원)	생산량(속)	생산액(원)
2008	2,291,330	2,162,898,400	424	2,504,000	-	-
2009	2,205,500	2,476,849,300	394	2,270,800	-	-
2010	2,011,050	2,268,810,100	357	1,995,900	-	-
서울특별시	-	-	-	-	-	-
부산광역시	-	-	-	-	-	-
대구광역시	-	-	-	-	-	-
인천광역시	-	-	-	-	-	-
광주광역시	-	-	-	-	-	-
대전광역시	-	-	-	-	-	-
울산광역시	-	-	-	-	-	-
경기도	-	-	-	-	-	-
강원도	33,841	100,595,600	180	1,476,000	-	-
충청북도	6,855	7,119,000	-	-	-	-
충청남도	3,100	18,010,000	-	-	-	-
전라북도	10,609	13,627,000	57	39,900	-	-
전라남도	51,560	41,527,000	-	-	-	-
경상북도	1,882,685	2,071,771,500	120	480,000	-	-
경상남도	22,400	16,160,000	-	-	-	-
제주특별자치도	-	-	-	-	-	-
국립산림과학원	-	-	-	-	-	-
국립산림 품종관리센터	-	-	-	-	-	-
국립수목원	-	-	-	-	-	-
북부지방산림청	-	-	-	-	-	-
동부지방산림청	-	-	-	-	-	-
남부지방산림청	-	-	-	-	-	-
중부지방산림청	-	-	-	-	-	-
서부지방산림청	-	-	-	-	-	-

순임목7-1

구 분	기타				순입목생장(합계)	
	자생란		기타부산물			
	생산량(본)	생산액(원)	생산량(kg)	생산액(원)	생산량(㎥)	생산액(원)
2008	200	200,000	10,400	8,910,000	34,721,923	1,727,314,387,439
2009	3,430	46,182,000	19,965	82,585,001	37,707,967	1,997,954,515,255
2010	3,430	46,182,000	10,600	40,640,000	37,012,474	2,511,795,522,712
서울특별시	-	-	-	-	60,364	3,199,526,211
부산광역시	-	-	-	-	214,304	13,398,140,027
대구광역시	-	-	-	-	955,510	64,968,668,750
인천광역시	-	-	-	-	180,577	9,487,014,483
광주광역시	-	-	-	-	632,726	49,168,671,384
대전광역시	-	-	-	-	291,960	19,835,362,612
울산광역시	-	-	-	-	923,739	61,629,992,602
경기도	230	782,000	-	-	2,480,687	144,728,661,260
강원도	-	-	-	-	6,188,189	417,475,786,505
충청북도	-	-	9,600	8,640,000	2,316,218	131,736,927,722
충청남도	-	-	-	-	3,093,113	200,015,127,597
전라북도	-	-	-	-	3,754,128	248,258,200,846
전라남도	3,200	45,400,000	1,000	32,000,000	4,209,402	279,062,420,291
경상북도	-	-	-	-	7,551,452	588,789,035,650
경상남도	-	-	-	-	3,801,649	255,734,722,285
제주특별자치도	-	-	-	-	358,456	24,307,264,487
국립산림과학원	-	-	-	-	-	-
국립산림 품종관리센터	-	-	-	-	-	-
국립수목원	-	-	-	-	-	-
북부지방산림청	-	-	-	-	-	-
동부지방산림청	-	-	-	-	-	-
남부지방산림청	-	-	-	-	-	-
중부지방산림청	-	-	-	-	-	-
서부지방산림청	-	-	-	-	-	-

순입목생장7-2

구 분	침 엽 수					
	계		II영급		III영급	
	생산량(㎥)	생산액(원)	생산량(㎥)	생산액(원)	생산량(㎥)	생산액(원)
2008	17,360,023	975,551,046,205	3,726,765	150,340,207,111	7,060,435	382,257,037,179
2009	19,348,753	1,109,220,941,955	4,326,843	181,768,222,847	8,041,596	454,016,949,503
2010	15,590,691	1,173,910,770,588	1,069,194	54,771,046,340	4,382,707	286,085,709,752
서울특별시	7,977	500,096,734	165	7,379,625	3,193	178,772,877
부산광역시	97,948	7,047,262,461	4,065	224,859,540	24,378	1,684,446,666
대구광역시	126,602	9,778,753,764	3,281	183,896,769	64,745	4,588,607,640
인천광역시	41,541	2,542,029,803	837	37,434,825	20,486	1,146,990,654
광주광역시	595,489	46,764,672,884	1,403	79,282,127	6,686	473,241,766
대전광역시	194,942	14,661,924,390	2,494	134,306,888	46,137	3,080,382,942
울산광역시	135,769	11,289,241,999	7,068	390,973,488	19,407	1,340,965,479
경기도	1,022,171	68,959,299,054	70,463	3,151,457,675	401,902	22,502,091,078
강원도	2,323,093	173,824,168,769	254,655	11,332,911,465	684,574	39,779,910,566
충청북도	1,019,171	65,602,950,725	119,530	5,604,283,580	402,856	22,841,532,344
충청남도	1,815,552	134,531,032,797	111,732	6,016,991,664	442,311	29,531,336,226
전라북도	1,104,338	84,954,838,413	46,157	2,501,617,086	179,477	12,122,415,011
전라남도	1,969,837	148,037,264,934	135,319	7,646,741,371	383,886	27,171,834,966
경상북도	3,013,220	246,874,606,176	251,737	14,109,607,113	1,057,014	74,912,696,208
경상남도	1,968,039	146,388,652,269	49,852	2,757,613,232	584,942	40,417,737,374
제주특별자치도	155,002	12,153,975,416	10,436	591,689,892	60,713	4,312,747,955
국립산림과학원	-	-	-	-	-	-
국립산림 품종관리센터	-	-	-	-	-	-
국립수목원	-	-	-	-	-	-
북부지방산림청	-	-	-	-	-	-
동부지방산림청	-	-	-	-	-	-
남부지방산림청	-	-	-	-	-	-
중부지방산림청	-	-	-	-	-	-
서부지방산림청	-	-	-	-	-	-

순입목생장7-3

구 분	침 엽 수					
	Ⅳ영급		Ⅴ영급		Ⅵ영급	
	생산량(㎥)	생산액(원)	생산량(㎥)	생산액(원)	생산량(㎥)	생산액(원)
2008	5,456,416	336,608,852,136	938,433	77,682,138,462	177,974	28,662,811,317
2009	5,829,712	365,949,969,572	985,978	81,375,229,841	164,624	26,110,570,192
2010	5,529,774	394,794,164,906	4,114,414	352,759,219,943	494,602	85,500,629,647
서울특별시	4,231	272,548,327	335	35,000,130	53	6,395,775
부산광역시	67,567	4,930,701,825	1,437	119,296,866	501	87,957,564
대구광역시	46,886	3,580,449,390	7,869	706,966,698	3,821	718,833,267
인천광역시	18,899	1,217,416,883	1,172	122,448,216	147	17,739,225
광주광역시	21,260	1,580,383,360	562,837	44,033,552,695	3,303	598,212,936
대전광역시	56,702	3,986,660,918	88,410	7,260,582,840	1,199	199,990,802
울산광역시	61,942	4,520,217,450	35,401	2,938,920,218	11,951	2,098,165,364
경기도	363,706	23,428,849,402	159,333	16,646,793,174	26,767	3,230,107,725
강원도	775,049	52,208,075,689	451,878	44,476,995,906	156,937	26,026,275,143
충청북도	354,442	21,787,549,740	122,572	12,750,184,584	19,771	2,619,400,477
충청남도	419,867	29,520,428,903	837,588	68,786,076,912	4,054	676,199,092
전라북도	434,037	31,112,206,197	432,963	37,230,055,407	11,704	1,988,544,712
전라남도	811,146	60,297,349,056	611,383	47,831,549,005	28,103	5,089,790,536
경상북도	1,018,304	77,762,784,960	498,516	44,787,674,472	187,649	35,301,843,423
경상남도	1,021,065	74,512,218,375	282,092	23,418,713,656	30,088	5,282,369,632
제주특별자치도	54,671	4,076,324,431	20,628	1,614,409,164	8,554	1,558,803,974
국립산림과학원	–	–	–	–	–	–
국립산림 품종관리센터	–	–	–	–	–	–
국립수목원	–	–	–	–	–	–
북부지방산림청	–	–	–	–	–	–
동부지방산림청	–	–	–	–	–	–
남부지방산림청	–	–	–	–	–	–
중부지방산림청	–	–	–	–	–	–
서부지방산림청	–	–	–	–	–	–

순입목생장7-4

구 분	활 엽 수					
	계		II영급		III영급	
	생산량(㎥)	생산액(원)	생산량(㎥)	생산액(원)	생산량(㎥)	생산액(원)
2008	7,691,347	286,044,406,085	444,554	15,368,414,047	2,040,799	70,982,070,826
2009	8,208,364	361,371,118,987	509,640	20,303,038,320	2,149,336	87,252,294,920
2010	7,450,736	381,892,526,512	257,353	11,576,509,999	1,291,629	58,224,052,062
서울특별시	32,090	1,491,146,436	108	4,858,164	1,649	74,333,622
부산광역시	37,851	1,735,254,583	735	33,062,505	6,713	302,608,614
대구광역시	25,331	1,208,655,881	1,324	59,557,492	4,535	204,428,730
인천광역시	74,207	3,356,935,859	1,227	55,194,141	44,991	2,028,104,298
광주광역시	21,442	1,380,661,869	56	2,519,048	305	13,748,790
대전광역시	47,322	2,156,568,241	406	18,263,098	7,490	337,634,220
울산광역시	79,671	4,342,968,534	159	7,152,297	1,857	83,709,846
경기도	862,064	41,708,822,965	19,790	890,213,570	182,062	8,206,990,836
강원도	1,975,018	109,374,908,165	55,368	2,490,618,744	281,001	12,666,963,078
충청북도	672,358	31,505,310,959	34,486	1,551,283,738	135,637	6,114,244,686
충청남도	686,546	31,435,168,988	46,626	2,097,377,358	215,069	9,694,880,382
전라북도	579,475	29,409,879,668	8,127	365,576,841	45,586	2,054,925,708
전라남도	531,936	25,996,665,873	25,902	1,165,149,666	53,027	2,390,351,106
경상북도	1,034,690	52,780,500,497	25,861	1,163,305,363	180,118	8,119,359,204
경상남도	636,116	35,109,897,092	32,211	1,448,947,413	109,510	4,936,491,780
제주특별자치도	154,619	8,899,180,902	4,967	223,430,561	22,079	995,277,162
국립산림과학원	-	-	-	-	-	-
국립산림 품종관리센터	-	-	-	-	-	-
국립수목원	-	-	-	-	-	-
북부지방산림청	-	-	-	-	-	-
동부지방산림청	-	-	-	-	-	-
남부지방산림청	-	-	-	-	-	-
중부지방산림청	-	-	-	-	-	-
서부지방산림청	-	-	-	-	-	-

구 분	활 엽 수					
	Ⅳ영급		Ⅴ영급		Ⅵ영급	
	생산량(㎥)	생산액(원)	생산량(㎥)	생산액(원)	생산량(㎥)	생산액(원)
2008	3,200,997	112,015,368,918	1,439,008	50,664,003,671	565,989	37,014,548,622
2009	3,379,774	139,811,111,058	1,554,313	65,518,955,889	615,301	48,485,718,800
2010	2,585,527	116,796,011,171	2,147,383	97,207,733,644	1,168,844	98,088,219,636
서울특별시	20,790	939,146,670	8,487	384,189,516	1,056	88,618,464
부산광역시	25,289	1,142,379,997	4,449	201,397,332	665	55,806,135
대구광역시	9,181	414,733,313	8,633	390,798,644	1,658	139,137,702
인천광역시	18,890	853,317,970	8,881	402,025,108	218	18,294,342
광주광역시	1,092	49,328,916	9,376	424,432,768	10,613	890,632,347
대전광역시	27,555	1,244,742,015	11,391	515,647,788	480	40,281,120
울산광역시	25,465	1,150,330,445	33,064	1,496,741,152	19,126	1,605,034,794
경기도	342,419	15,468,093,487	246,445	11,156,072,260	71,348	5,987,452,812
강원도	539,845	24,386,418,185	579,018	26,210,986,824	519,786	43,619,921,334
충청북도	272,981	12,331,370,713	200,004	9,053,781,072	29,250	2,454,630,750
충청남도	277,754	12,546,981,442	135,787	6,146,805,916	11,310	949,123,890
전라북도	217,951	9,845,500,523	224,763	10,174,571,484	83,048	6,969,305,112
전라남도	205,864	9,299,494,472	196,588	8,899,145,584	50,555	4,242,525,045
경상북도	373,170	16,857,208,410	299,809	13,571,753,812	155,732	13,068,873,708
경상남도	200,881	9,074,397,413	128,880	5,834,139,840	164,634	13,815,920,646
제주특별자치도	26,400	1,192,567,200	51,808	2,345,244,544	49,365	4,142,661,435
국립산림과학원	–	–	–	–	–	–
국립산림 품종관리센터	–	–	–	–	–	–
국립수목원	–	–	–	–	–	–
북부지방산림청	–	–	–	–	–	–
동부지방산림청	–	–	–	–	–	–
남부지방산림청	–	–	–	–	–	–
중부지방산림청	–	–	–	–	–	–
서부지방산림청	–	–	–	–	–	–

순입목생장7-6

구 분	혼 효 림					
	계		II영급		III영급	
	생산량(㎥)	생산액(원)	생산량(㎥)	생산액(원)	생산량(㎥)	생산액(원)
2008	9,670,553	465,718,935,149	962,150	36,329,845,168	4,251,322	191,085,889,894
2009	10,150,850	527,362,454,313	1,043,277	42,998,414,922	4,247,746	207,992,578,652
2010	13,971,047	955,992,225,612	282,158	13,846,348,169	2,180,207	120,114,783,483
서울특별시	20,297	1,208,283,041	146	6,548,684	3,171	160,240,143
부산광역시	78,505	4,615,622,983	938	47,039,762	19,301	1,101,836,187
대구광역시	803,577	53,981,259,105	1,306	65,973,896	16,183	938,209,425
인천광역시	64,829	3,588,048,821	586	26,284,444	25,243	1,275,604,519
광주광역시	15,795	1,023,336,631	14	710,444	159	9,210,711
대전광역시	49,696	3,016,869,981	220	10,871,740	14,905	833,517,410
울산광역시	708,299	45,997,782,069	290	14,543,210	4,369	249,413,103
경기도	596,452	34,060,539,241	8,083	362,554,882	182,439	9,219,189,987
강원도	1,890,078	134,276,709,571	37,628	1,683,589,604	330,814	17,067,686,702
충청북도	624,689	34,628,666,038	15,393	707,077,455	236,589	12,039,541,032
충청남도	591,015	34,048,925,812	57,381	2,835,596,877	229,526	12,835,552,972
전라북도	2,070,315	133,893,482,765	3,492	173,168,280	90,346	5,087,383,260
전라남도	1,707,629	105,028,489,484	9,485	481,325,810	66,813	3,870,410,277
경상북도	3,503,542	289,133,928,977	122,325	6,179,369,700	665,394	38,576,217,150
경상남도	1,197,494	74,236,172,924	18,449	925,198,901	281,875	16,091,398,125
제주특별자치도	48,835	3,254,108,169	6,422	326,494,480	13,080	759,372,480
국립산림과학원	-	-	-	-	-	-
국립산림 품종관리센터	-	-	-	-	-	-
국립수목원	-	-	-	-	-	-
북부지방산림청	-	-	-	-	-	-
동부지방산림청	-	-	-	-	-	-
남부지방산림청	-	-	-	-	-	-
중부지방산림청	-	-	-	-	-	-
서부지방산림청	-	-	-	-	-	-

순입목생장7-7

구 분	혼 효 림					
	Ⅳ영급		Ⅴ영급		Ⅵ영급	
	생산량(㎥)	생산액(원)	생산량(㎥)	생산액(원)	생산량(㎥)	생산액(원)
2008	3,418,647	165,919,515,440	830,910	49,292,949,244	207,524	23,090,735,402
2009	3,733,095	193,993,544,950	918,172	57,825,033,250	208,560	24,552,882,539
2010	3,983,044	232,088,089,364	6,111,968	402,058,374,002	1,413,670	187,884,630,594
서울특별시	12,113	663,731,835	4,380	327,943,740	487	49,818,639
부산광역시	55,598	3,284,396,252	2,497	160,165,071	171	22,185,711
대구광역시	49,180	2,988,619,420	733,890	49,577,938,950	3,018	410,517,414
인천광역시	32,597	1,786,152,615	5,652	423,182,196	751	76,825,047
광주광역시	3,488	208,425,440	11,347	700,699,944	787	104,290,092
대전광역시	13,143	758,889,963	20,638	1,314,558,048	790	99,032,820
울산광역시	51,850	3,062,986,900	638,633	40,963,836,519	13,157	1,707,002,337
경기도	304,493	16,684,693,935	94,173	7,051,015,029	7,264	743,085,408
강원도	676,185	38,046,901,395	529,889	38,071,464,872	315,562	39,407,066,998
충청북도	284,499	15,169,771,179	84,394	6,299,590,130	3,814	412,686,242
충청남도	202,577	11,696,998,557	98,066	6,246,411,936	3,465	434,365,470
전라북도	186,180	10,877,938,860	1,786,061	117,217,397,369	4,236	537,594,996
전라남도	317,103	18,948,489,765	1,306,144	80,657,004,288	8,084	1,071,259,344
경상북도	1,130,165	68,678,996,885	584,019	39,453,403,545	1,001,639	136,245,941,697
경상남도	646,896	38,214,734,304	205,280	13,167,275,040	44,994	5,837,566,554
제주특별자치도	16,977	1,016,362,059	6,905	426,487,325	5,451	725,391,825
국립산림과학원	–	–	–	–	–	–
국립산림 품종관리센터	–	–	–	–	–	–
국립수목원	–	–	–	–	–	–
북부지방산림청	–	–	–	–	–	–
동부지방산림청	–	–	–	–	–	–
남부지방산림청	–	–	–	–	–	–
중부지방산림청	–	–	–	–	–	–
서부지방산림청	–	–	–	–	–	–

조림1-1

구 분	조림(합계)		조림			
			침엽수		활엽수	
	생산량(ha)	생산액(원)	생산량(ha)	생산액(원)	생산량(ha)	생산액(원)
2008	21,961.1	78,935,416,670	8,697.9	25,398,085,448	13,263.2	53,537,331,222
2009	21,886.9	85,750,540,078	8,764.8	29,195,548,800	13,122.1	56,554,991,278
2010	21,492.2	88,954,709,735	9,485.3	37,610,371,707	12,006.9	51,344,338,028
서울특별시	15.6	65,838,162	3	11,102,342	13	54,735,821
부산광역시	13.5	55,489,165	7	28,548,878	6	26,940,287
대구광역시	5.4	22,811,672	1	3,568,610	5	19,243,062
인천광역시	10.0	42,762,360	-	-	10	42,762,360
광주광역시	15.1	62,051,140	8	32,117,488	7	29,933,652
대전광역시	16.3	68,489,302	4	15,463,976	12	53,025,326
울산광역시	10.4	43,601,735	3	11,102,342	8	32,499,394
경기도	1,067.2	4,415,757,686	475	1,884,225,974	592	2,531,531,712
강원도	3,070.1	12,614,698,484	1,651	6,548,002,471	1,419	6,066,696,013
충청북도	1,748.1	7,304,362,120	549	2,178,438,027	1,199	5,125,924,093
충청남도	3,222.3	13,337,160,046	1,421	5,635,231,386	1,801	7,701,928,660
전라북도	2,484.0	10,401,963,735	708	2,806,513,352	1,776	7,595,450,383
전라남도	2,949.1	12,150,661,090	1,480	5,867,587,536	1,469	6,283,073,555
경상북도	2,449.3	10,199,382,287	882	3,497,237,604	1,567	6,702,144,683
경상남도	1,621.1	6,879,814,582	168	667,726,545	1,453	6,212,088,037
제주특별자치도	76.5	326,572,049	2	7,137,220	75	319,434,829
국립산림과학원	47.0	200,143,084	3	10,705,829	44	189,437,255
국립산림 품종관리센터	-	-	-	-	-	-
국립수목원	-	-	-	-	-	-
북부지방산림청	541.7	2,161,315,601	499	1,977,009,829	43	184,305,772
동부지방산림청	612.9	2,451,752,363	544	2,155,836,831	69	295,915,531
남부지방산림청	868.9	3,473,792,548	777	3,082,089,331	92	391,703,218
중부지방산림청	347.2	1,451,419,941	107	424,268,054	240	1,027,151,887
서부지방산림청	300.5	1,224,870,582	193	766,458,083	107	458,412,499

양묘1-1

구 분	양묘(합계)		양묘			
			침엽수		활엽수	
	생산량(본)	생산액(원)	생산량(본)	생산액(원)	생산량(본)	생산액(원)
2008	51,318,800	27,343,175,218	24,300,500	13,546,246,255	27,018,300	13,796,928,963
2009	41,488,000	24,243,703,370	22,293,000	12,570,415,050	19,195,000	11,673,288,320
2010	46,059,000	28,003,449,640	21,908,000	12,025,121,630	24,151,000	15,978,328,010
서울특별시	-	-	-	-	-	-
부산광역시	-	-	-	-	-	-
대구광역시	-	-	-	-	-	-
인천광역시	-	-	-	-	-	-
광주광역시	-	-	-	-	-	-
대전광역시	-	-	-	-	-	-
울산광역시	-	-	-	-	-	-
경기도	3,198,000	2,289,970,700	1,315,000	1,008,118,450	1,883,000	1,281,852,250
강원도	5,255,000	2,949,030,000	2,695,000	1,051,481,200	2,560,000	1,897,548,800
충청북도	3,931,000	2,045,991,740	1,549,000	530,253,680	2,382,000	1,515,738,060
충청남도	5,613,000	4,513,209,730	2,183,000	2,172,543,430	3,430,000	2,340,666,300
전라북도	4,844,000	2,974,073,480	1,330,000	906,541,300	3,514,000	2,067,532,180
전라남도	5,168,000	3,460,327,130	2,391,000	1,472,856,000	2,777,000	1,987,471,130
경상북도	6,444,000	3,425,557,650	3,569,000	1,550,195,150	2,875,000	1,875,362,500
경상남도	4,413,000	2,860,635,130	1,045,000	724,279,050	3,368,000	2,136,356,080
제주특별자치도	67,000	43,737,600	-	-	67,000	43,737,600
국립산림과학원	-	-	-	-	-	-
국립산림 품종관리센터	-	-	-	-	-	-
국립수목원	-	-	-	-	-	-
북부지방산림청	1,695,000	713,513,560	1,639,000	671,268,840	56,000	42,244,720
동부지방산림청	1,850,000	717,138,790	1,727,000	640,095,280	123,000	77,043,510
남부지방산림청	1,332,000	446,382,040	1,196,000	357,663,800	136,000	88,718,240
중부지방산림청	997,000	706,598,690	369,000	337,284,450	628,000	369,314,240
서부지방산림청	1,252,000	857,283,400	900,000	602,541,000	352,000	254,742,400

토석5-1

구 분	토석(합계)		자연석			
			자연석(합계)		토목용	
	생산량(㎥)	생산액(원)	생산량(㎥)	생산액(원)	생산량(㎥)	생산액(원)
2008	39,459,844	444,797,959,266	3,453,168	14,156,593,344	3,295,368	11,686,993,344
2009	45,387,582	525,386,624,536	6,071,289	57,117,589,500	5,922,489	51,579,589,500
2010	57,567,610	634,827,008,796	3,812,007	38,440,047,981	3,570,838	31,978,357,981
서울특별시	-	-	-	-	-	-
부산광역시	-	-	-	-	-	-
대구광역시	340,000	3,400,000,000	-	-	-	-
인천광역시	-	-	-	-	-	-
광주광역시	-	-	-	-	-	-
대전광역시	-	-	-	-	-	-
울산광역시	14,151,869	171,985,351,700	1,988,869	15,910,952,000	1,988,869	15,910,952,000
경기도	5,166,529	83,974,349,092	-	-	-	-
강원도	3,955,400	26,764,477,434	200,000	2,500,000,000	200,000	2,500,000,000
충청북도	783,444	8,085,490,000	-	-	-	-
충청남도	8,423,760	63,392,430,000	147,000	4,998,000,000	-	-
전라북도	4,478,401	87,999,280,000	-	-	-	-
전라남도	7,394,883	68,759,744,875	480,000	5,255,000,000	480,000	5,255,000,000
경상북도	7,879,178	68,277,258,647	92,369	923,690,000	-	-
경상남도	2,069,417	35,958,877,538	38,437	800,959,000	36,637	260,959,000
제주특별자치도	1,667,868	15,503,879,704	865,332	8,051,446,981	865,332	8,051,446,981
국립산림과학원	-	-	-	-	-	-
국립산림 품종관리센터	-	-	-	-	-	-
국립수목원	-	-	-	-	-	-
북부지방산림청	184,873	38,786,975	-	-	-	-
동부지방산림청	1,047,443	547,890,511	-	-	-	-
남부지방산림청	24,545	139,192,320	-	-	-	-
중부지방산림청	-	-	-	-	-	-
서부지방산림청	-	-	-	-	-	-

토석5-2

구 분	자연석				석재	
	조경용		기타		석재(합계)	
	생산량(㎥)	생산액(원)	생산량(㎥)	생산액(원)	생산량(㎥)	생산액(원)
2008	2,000	600,000,000	155,800	1,869,600,000	11,435,105	184,984,992,892
2009	148,800	5,538,000,000	-	-	10,655,578	193,193,063,213
2010	241,169	6,461,690,000	-	-	14,273,271	248,202,899,538
서울특별시	-	-	-	-	-	-
부산광역시	-	-	-	-	-	-
대구광역시	-	-	-	-	340,000	3,400,000,000
인천광역시	-	-	-	-	-	-
광주광역시	-	-	-	-	-	-
대전광역시	-	-	-	-	-	-
울산광역시	-	-	-	-	-	-
경기도	-	-	-	-	464,264	40,901,160,000
강원도	-	-	-	-	917,246	13,115,761,000
충청북도	-	-	-	-	197,284	2,354,150,000
충청남도	147,000	4,998,000,000	-	-	2,639,500	20,856,400,000
전라북도	-	-	-	-	2,863,181	76,076,320,000
전라남도	-	-	-	-	2,152,795	18,981,970,000
경상북도	92,369	923,690,000	-	-	3,455,680	39,286,340,000
경상남도	1,800	540,000,000	-	-	482,900	27,326,798,538
제주특별자치도	-	-	-	-	656,000	5,904,000,000
국립산림과학원	-	-	-	-	-	-
국립산림 품종관리센터	-	-	-	-	-	-
국립수목원	-	-	-	-	-	-
북부지방산림청	-	-	-	-	104,421	-
동부지방산림청	-	-	-	-	-	-
남부지방산림청	-	-	-	-	-	-
중부지방산림청	-	-	-	-	-	-
서부지방산림청	-	-	-	-	-	-

토석5-3

구 분	석재					
	토목용		건축·조각용		매립용	
	생산량(㎥)	생산액(원)	생산량(㎥)	생산액(원)	생산량(㎥)	생산액(원)
2008	7,020,864	72,102,392,600	1,309,189	82,761,876,292	100,000	200,000,000
2009	6,056,620	64,589,207,265	2,220,013	99,874,838,948	130,000	741,000,000
2010	6,959,592	83,744,351,000	3,559,981	119,880,638,538	2,986	10,770,000
서울특별시	-	-	-	-	-	-
부산광역시	-	-	-	-	-	-
대구광역시	340,000	3,400,000,000	-	-	-	-
인천광역시	-	-	-	-	-	-
광주광역시	-	-	-	-	-	-
대전광역시	-	-	-	-	-	-
울산광역시	-	-	-	-	-	-
경기도	264	6,600,000	464,000	40,894,560,000	-	-
강원도	417,693	2,923,391,000	491	211,130,000	-	-
충청북도	197,074	2,348,690,000	210	5,460,000	-	-
충청남도	2,593,500	20,304,400,000	46,000	552,000,000	-	-
전라북도	243,781	20,994,420,000	2,254,400	52,249,800,000	-	-
전라남도	1,991,000	17,371,200,000	160,000	1,600,000,000	1,795	10,770,000
경상북도	378,700	3,938,000,000	190,330	3,594,540,000	-	-
경상남도	38,350	6,553,650,000	444,550	20,773,148,538	-	-
제주특별자치도	656,000	5,904,000,000	-	-	-	-
국립산림과학원	-	-	-	-	-	-
국립산림 품종관리센터	-	-	-	-	-	-
국립수목원	-	-	-	-	-	-
북부지방산림청	103,230	-	-	-	1,191	-
동부지방산림청	-	-	-	-	-	-
남부지방산림청	-	-	-	-	-	-
중부지방산림청	-	-	-	-	-	-
서부지방산림청	-	-	-	-	-	-

토석5-4

구 분	석재		골재		토사·점토	
	기타				토사·점토(합계)	
	생산량(㎥)	생산액(원)	생산량(㎥)	생산액(원)	생산량(㎥)	생산액(원)
2008	3,005,052	29,920,724,000	18,298,252	212,556,657,723	6,273,319	33,099,715,307
2009	2,248,945	27,988,017,000	21,036,848	239,601,517,102	7,623,867	35,474,454,721
2010	3,750,712	44,567,140,000	33,743,810	324,455,800,702	5,738,522	23,728,260,575
서울특별시	-	-	-	-	-	-
부산광역시	-	-	-	-	-	-
대구광역시	-	-	-	-	-	-
인천광역시	-	-	-	-	-	-
광주광역시	-	-	-	-	-	-
대전광역시	-	-	-	-	-	-
울산광역시	-	-	12,163,000	156,074,399,700	-	-
경기도	-	-	4,648,781	42,852,125,892	53,484	221,063,200
강원도	499,062	9,981,240,000	1,750,444	6,942,140,034	1,087,710	4,206,576,400
충청북도	-	-	554,884	5,543,684,000	31,276	187,656,000
충청남도	-	-	3,707,000	28,103,400,000	1,930,260	9,434,630,000
전라북도	365,000	2,832,100,000	997,820	7,457,560,000	617,400	4,465,400,000
전라남도	-	-	4,050,168	43,593,186,875	711,920	929,588,000
경상북도	2,886,650	31,753,800,000	3,739,139	24,833,468,647	591,990	3,233,760,000
경상남도	-	-	916,000	6,820,320,000	632,080	1,010,800,000
제주특별자치도	-	-	146,536	1,548,432,724	-	-
국립산림과학원	-	-	-	-	-	-
국립산림 품종관리센터	-	-	-	-	-	-
국립수목원	-	-	-	-	-	-
북부지방산림청	-	-	-	-	80,452	38,786,975
동부지방산림청	-	-	1,045,493	547,890,511	1,950	-
남부지방산림청	-	-	24,545	139,192,320	-	-
중부지방산림청	-	-	-	-	-	-
서부지방산림청	-	-	-	-	-	-

토석5-5

구 분	토사·점토							
	매립용		토목용		농업용		기타	
	생산량(㎥)	생산액(원)	생산량(㎥)	생산액(원)	생산량(㎥)	생산액(원)	생산량(㎥)	생산액(원)
2008	954,069	4,513,614,820	4,728,323	26,240,892,487	264,500	1,004,500,000	326,427	1,340,708,000
2009	1,169,093	8,726,122,750	5,957,544	24,673,351,971	368,840	1,677,460,000	128,390	397,520,000
2010	1,646,082	5,334,860,288	3,709,150	17,030,150,287	255,000	966,000,000	128,290	397,250,000
서울특별시	-	-	-	-	-	-	-	-
부산광역시	-	-	-	-	-	-	-	-
대구광역시	-	-	-	-	-	-	-	-
인천광역시	-	-	-	-	-	-	-	-
광주광역시	-	-	-	-	-	-	-	-
대전광역시	-	-	-	-	-	-	-	-
울산광역시	-	-	-	-	-	-	-	-
경기도	53,484	221,063,200	-	-	-	-	-	-
강원도	838,710	3,214,496,400	89,000	672,080,000	160,000	320,000,000	-	-
충청북도	31,276	187,656,000	-	-	-	-	-	-
충청남도	-	-	1,930,260	9,434,630,000	-	-	-	-
전라북도	235,000	1,410,000,000	280,000	2,365,000,000	95,000	646,000,000	7,400	44,400,000
전라남도	443,000	78,000,000	153,020	538,658,000	-	-	115,900	312,930,000
경상북도	-	-	591,990	3,233,760,000	-	-	-	-
경상남도	14,790	202,650,000	612,300	768,230,000	-	-	4,990	39,920,000
제주특별자치도	-	-	-	-	-	-	-	-
국립산림과학원	-	-	-	-	-	-	-	-
국립산림 품종관리센터	-	-	-	-	-	-	-	-
국립수목원	-	-	-	-	-	-	-	-
북부지방산림청	29,822	20,994,688	50,630	17,792,287	-	-	-	-
동부지방산림청	-	-	1,950	-	-	-	-	-
남부지방산림청	-	-	-	-	-	-	-	-
중부지방산림청	-	-	-	-	-	-	-	-
서부지방산림청	-	-	-	-	-	-	-	-

시·군·구별 관리소별 임산물 생산액표

◇ 서울 · 부산 ····· 109

◇ 대구 · 인천 · 광주 · 대전 · 울산 ····· 169

◇ 경　　기 ····· 229

◇ 강원 · 충북 ····· 289

◇ 충남 · 전북 ····· 349

◇ 전남 · 경북 ····· 409

◇ 경남 · 제주 · 국립산림과학원 · 국립산림품종관리센터 · 국립수목원 ···· 469

◇ 북부 · 동부 · 남부 · 중부 · 서부 ····· 529

서울 · 부산

◇ 용　　재 (침엽수,활엽수) ····· 110

◇ 죽　　재 (왕죽,맹종죽,솜대,기타) ····· 117

◇ 수　　실 (재배수실,일반수실) ····· 118

◇ 산 나 물 (고사리,도라지,더덕,두릅,취나물,고비,기타산나물) ····· 124

◇ 죽　　순 (맹종죽,왕죽) ····· 126

◇ 수　　액 (고로쇠,박달나무,거제수,자작나무,기타수액) ····· 127

◇ 약 용 식 물 (약용수실,약초) ····· 129

◇ 농 용 자 재 (녹비,퇴비,사료) ····· 133

◇ 연　　료 (흑탄,백탄,장작,지엽) ····· 135

◇ 섬 유 원 료 (닥나무,삼지닥나무) ····· 136

◇ 톱　　밥 ····· 137

◇ 목 초 액 ····· 137

◇ 버　　섯 (송이,건표고,생표고,목이,석이,기타버섯류) ····· 138

◇ 조 경 재 (조경수,분재소재,분재완재,야생화) ····· 140

◇ 수　　지 (칠액,황칠,송근유) ····· 159

◇ 멍 개 잎 ····· 160

◇ 기　　타 (은행잎,잔디,칡뿌리,오배자,사스레피나무,자생란,기타부산물) ·· 161

◇ 토　　석 (자연석,석재,골재,토사 · 점토) ····· 163

용재7-1

구 분	합계	용재(합계)		침엽수	
				침엽수(합계)	
	생산액(원)	생산량(㎥)	생산액(원)	생산량(㎥)	생산액(원)
합계	2,908,549,090,756	3,725,604	259,621,991,956	2,435,348	186,202,052,745
서울특별시	-	-	-	-	-
종로구	-	-	-	-	-
중구	-	-	-	-	-
용산구	-	-	-	-	-
성동구	-	-	-	-	-
광진구	-	-	-	-	-
동대문구	-	-	-	-	-
중랑구	-	-	-	-	-
성북구	-	-	-	-	-
강북구	-	-	-	-	-
도봉구	-	-	-	-	-
노원구	-	-	-	-	-
은평구	-	-	-	-	-
서대문구	-	-	-	-	-
마포구	-	-	-	-	-
양천구	-	-	-	-	-
강서구	-	-	-	-	-
구로구	-	-	-	-	-
금천구	-	-	-	-	-
영등포구	-	-	-	-	-
동작구	-	-	-	-	-
관악구	-	-	-	-	-
서초구	-	-	-	-	-
강남구	-	-	-	-	-
송파구	-	-	-	-	-
강동구	-	-	-	-	-
부산광역시	3,239,692,372	-	-	-	-
중구	-	-	-	-	-
서구	-	-	-	-	-
동구	-	-	-	-	-
영도구	-	-	-	-	-
부산진구	-	-	-	-	-
동래구	-	-	-	-	-
남구	-	-	-	-	-
북구	-	-	-	-	-
해운대구	-	-	-	-	-
사하구	-	-	-	-	-
금정구	1,073,881,483	-	-	-	-
강서구	765,615,872	-	-	-	-
연제구	-	-	-	-	-
수영구	-	-	-	-	-
사상구	-	-	-	-	-
기장군	1,400,195,018	-	-	-	-

용재7-2

구 분	침엽수					
	소나무류		리기다		낙엽송	
	생산량(㎥)	생산액(원)	생산량(㎥)	생산액(원)	생산량(㎥)	생산액(원)
합계	771,284	61,840,708,579	582,136	47,653,903,738	504,704	44,942,714,022
서울특별시	-	-	-	-	-	-
종로구	-	-	-	-	-	-
중구	-	-	-	-	-	-
용산구	-	-	-	-	-	-
성동구	-	-	-	-	-	-
광진구	-	-	-	-	-	-
동대문구	-	-	-	-	-	-
중랑구	-	-	-	-	-	-
성북구	-	-	-	-	-	-
강북구	-	-	-	-	-	-
도봉구	-	-	-	-	-	-
노원구	-	-	-	-	-	-
은평구	-	-	-	-	-	-
서대문구	-	-	-	-	-	-
마포구	-	-	-	-	-	-
양천구	-	-	-	-	-	-
강서구	-	-	-	-	-	-
구로구	-	-	-	-	-	-
금천구	-	-	-	-	-	-
영등포구	-	-	-	-	-	-
동작구	-	-	-	-	-	-
관악구	-	-	-	-	-	-
서초구	-	-	-	-	-	-
강남구	-	-	-	-	-	-
송파구	-	-	-	-	-	-
강동구	-	-	-	-	-	-
부산광역시	-	-	-	-	-	-
중구	-	-	-	-	-	-
서구	-	-	-	-	-	-
동구	-	-	-	-	-	-
영도구	-	-	-	-	-	-
부산진구	-	-	-	-	-	-
동래구	-	-	-	-	-	-
남구	-	-	-	-	-	-
북구	-	-	-	-	-	-
해운대구	-	-	-	-	-	-
사하구	-	-	-	-	-	-
금정구	-	-	-	-	-	-
강서구	-	-	-	-	-	-
연제구	-	-	-	-	-	-
수영구	-	-	-	-	-	-
사상구	-	-	-	-	-	-
기장군	-	-	-	-	-	-

용재7-3

구 분	침엽수					
	잣나무		전나무		삼나무	
	생산량(㎥)	생산액(원)	생산량(㎥)	생산액(원)	생산량(㎥)	생산액(원)
합계	128,243	10,306,454,493	1,076	56,629,824	27,496	1,012,702,815
서울특별시	-	-	-	-	-	-
종로구	-	-	-	-	-	-
중구	-	-	-	-	-	-
용산구	-	-	-	-	-	-
성동구	-	-	-	-	-	-
광진구	-	-	-	-	-	-
동대문구	-	-	-	-	-	-
중랑구	-	-	-	-	-	-
성북구	-	-	-	-	-	-
강북구	-	-	-	-	-	-
도봉구	-	-	-	-	-	-
노원구	-	-	-	-	-	-
은평구	-	-	-	-	-	-
서대문구	-	-	-	-	-	-
마포구	-	-	-	-	-	-
양천구	-	-	-	-	-	-
강서구	-	-	-	-	-	-
구로구	-	-	-	-	-	-
금천구	-	-	-	-	-	-
영등포구	-	-	-	-	-	-
동작구	-	-	-	-	-	-
관악구	-	-	-	-	-	-
서초구	-	-	-	-	-	-
강남구	-	-	-	-	-	-
송파구	-	-	-	-	-	-
강동구	-	-	-	-	-	-
부산광역시	-	-	-	-	-	-
중구	-	-	-	-	-	-
서구	-	-	-	-	-	-
동구	-	-	-	-	-	-
영도구	-	-	-	-	-	-
부산진구	-	-	-	-	-	-
동래구	-	-	-	-	-	-
남구	-	-	-	-	-	-
북구	-	-	-	-	-	-
해운대구	-	-	-	-	-	-
사하구	-	-	-	-	-	-
금정구	-	-	-	-	-	-
강서구	-	-	-	-	-	-
연제구	-	-	-	-	-	-
수영구	-	-	-	-	-	-
사상구	-	-	-	-	-	-
기장군	-	-	-	-	-	-

용재7-4

구 분	침엽수				활엽수	
	편백		기타침엽수		활엽수(합계)	
	생산량(㎥)	생산액(원)	생산량(㎥)	생산액(원)	생산량(㎥)	생산액(원)
합계	52,887	4,396,956,188	367,523	15,991,983,086	1,290,256	73,419,939,211
서울특별시	-	-	-	-	-	-
종로구	-	-	-	-	-	-
중구	-	-	-	-	-	-
용산구	-	-	-	-	-	-
성동구	-	-	-	-	-	-
광진구	-	-	-	-	-	-
동대문구	-	-	-	-	-	-
중랑구	-	-	-	-	-	-
성북구	-	-	-	-	-	-
강북구	-	-	-	-	-	-
도봉구	-	-	-	-	-	-
노원구	-	-	-	-	-	-
은평구	-	-	-	-	-	-
서대문구	-	-	-	-	-	-
마포구	-	-	-	-	-	-
양천구	-	-	-	-	-	-
강서구	-	-	-	-	-	-
구로구	-	-	-	-	-	-
금천구	-	-	-	-	-	-
영등포구	-	-	-	-	-	-
동작구	-	-	-	-	-	-
관악구	-	-	-	-	-	-
서초구	-	-	-	-	-	-
강남구	-	-	-	-	-	-
송파구	-	-	-	-	-	-
강동구	-	-	-	-	-	-
부산광역시	-	-	-	-	-	-
중구	-	-	-	-	-	-
서구	-	-	-	-	-	-
동구	-	-	-	-	-	-
영도구	-	-	-	-	-	-
부산진구	-	-	-	-	-	-
동래구	-	-	-	-	-	-
남구	-	-	-	-	-	-
북구	-	-	-	-	-	-
해운대구	-	-	-	-	-	-
사하구	-	-	-	-	-	-
금정구	-	-	-	-	-	-
강서구	-	-	-	-	-	-
연제구	-	-	-	-	-	-
수영구	-	-	-	-	-	-
사상구	-	-	-	-	-	-
기장군	-	-	-	-	-	-

용재7-5

구 분	활엽수					
	참나무류		자작나무류		피나무	
	생산량(㎥)	생산액(원)	생산량(㎥)	생산액(원)	생산량(㎥)	생산액(원)
합계	759,901	52,510,792,670	84,903	409,689,116	3,135	21,911,360
서울특별시	-	-	-	-	-	-
종로구	-	-	-	-	-	-
중구	-	-	-	-	-	-
용산구	-	-	-	-	-	-
성동구	-	-	-	-	-	-
광진구	-	-	-	-	-	-
동대문구	-	-	-	-	-	-
중랑구	-	-	-	-	-	-
성북구	-	-	-	-	-	-
강북구	-	-	-	-	-	-
도봉구	-	-	-	-	-	-
노원구	-	-	-	-	-	-
은평구	-	-	-	-	-	-
서대문구	-	-	-	-	-	-
마포구	-	-	-	-	-	-
양천구	-	-	-	-	-	-
강서구	-	-	-	-	-	-
구로구	-	-	-	-	-	-
금천구	-	-	-	-	-	-
영등포구	-	-	-	-	-	-
동작구	-	-	-	-	-	-
관악구	-	-	-	-	-	-
서초구	-	-	-	-	-	-
강남구	-	-	-	-	-	-
송파구	-	-	-	-	-	-
강동구	-	-	-	-	-	-
부산광역시	-	-	-	-	-	-
중구	-	-	-	-	-	-
서구	-	-	-	-	-	-
동구	-	-	-	-	-	-
영도구	-	-	-	-	-	-
부산진구	-	-	-	-	-	-
동래구	-	-	-	-	-	-
남구	-	-	-	-	-	-
북구	-	-	-	-	-	-
해운대구	-	-	-	-	-	-
사하구	-	-	-	-	-	-
금정구	-	-	-	-	-	-
강서구	-	-	-	-	-	-
연제구	-	-	-	-	-	-
수영구	-	-	-	-	-	-
사상구	-	-	-	-	-	-
기장군	-	-	-	-	-	-

용재7-6

구 분	활엽수					
	층층나무		물푸레나무		들메나무	
	생산량(㎥)	생산액(원)	생산량(㎥)	생산액(원)	생산량(㎥)	생산액(원)
합계	52	2,188,524	441	23,960,801	-	-
서울특별시	-	-	-	-	-	-
종로구	-	-	-	-	-	-
중구	-	-	-	-	-	-
용산구	-	-	-	-	-	-
성동구	-	-	-	-	-	-
광진구	-	-	-	-	-	-
동대문구	-	-	-	-	-	-
중랑구	-	-	-	-	-	-
성북구	-	-	-	-	-	-
강북구	-	-	-	-	-	-
도봉구	-	-	-	-	-	-
노원구	-	-	-	-	-	-
은평구	-	-	-	-	-	-
서대문구	-	-	-	-	-	-
마포구	-	-	-	-	-	-
양천구	-	-	-	-	-	-
강서구	-	-	-	-	-	-
구로구	-	-	-	-	-	-
금천구	-	-	-	-	-	-
영등포구	-	-	-	-	-	-
동작구	-	-	-	-	-	-
관악구	-	-	-	-	-	-
서초구	-	-	-	-	-	-
강남구	-	-	-	-	-	-
송파구	-	-	-	-	-	-
강동구	-	-	-	-	-	-
부산광역시	-	-	-	-	-	-
중구	-	-	-	-	-	-
서구	-	-	-	-	-	-
동구	-	-	-	-	-	-
영도구	-	-	-	-	-	-
부산진구	-	-	-	-	-	-
동래구	-	-	-	-	-	-
남구	-	-	-	-	-	-
북구	-	-	-	-	-	-
해운대구	-	-	-	-	-	-
사하구	-	-	-	-	-	-
금정구	-	-	-	-	-	-
강서구	-	-	-	-	-	-
연제구	-	-	-	-	-	-
수영구	-	-	-	-	-	-
사상구	-	-	-	-	-	-
기장군	-	-	-	-	-	-

용재7-7

구 분	활엽수					
	음나무		포플러류		기타활엽수	
	생산량(㎥)	생산액(원)	생산량(㎥)	생산액(원)	생산량(㎥)	생산액(원)
합계	1,790	18,644,300	2,244	207,066,192	437,790	20,225,686,249
서울특별시	-	-	-	-	-	-
종로구	-	-	-	-	-	-
중구	-	-	-	-	-	-
용산구	-	-	-	-	-	-
성동구	-	-	-	-	-	-
광진구	-	-	-	-	-	-
동대문구	-	-	-	-	-	-
중랑구	-	-	-	-	-	-
성북구	-	-	-	-	-	-
강북구	-	-	-	-	-	-
도봉구	-	-	-	-	-	-
노원구	-	-	-	-	-	-
은평구	-	-	-	-	-	-
서대문구	-	-	-	-	-	-
마포구	-	-	-	-	-	-
양천구	-	-	-	-	-	-
강서구	-	-	-	-	-	-
구로구	-	-	-	-	-	-
금천구	-	-	-	-	-	-
영등포구	-	-	-	-	-	-
동작구	-	-	-	-	-	-
관악구	-	-	-	-	-	-
서초구	-	-	-	-	-	-
강남구	-	-	-	-	-	-
송파구	-	-	-	-	-	-
강동구	-	-	-	-	-	-
부산광역시	-	-	-	-	-	-
중구	-	-	-	-	-	-
서구	-	-	-	-	-	-
동구	-	-	-	-	-	-
영도구	-	-	-	-	-	-
부산진구	-	-	-	-	-	-
동래구	-	-	-	-	-	-
남구	-	-	-	-	-	-
북구	-	-	-	-	-	-
해운대구	-	-	-	-	-	-
사하구	-	-	-	-	-	-
금정구	-	-	-	-	-	-
강서구	-	-	-	-	-	-
연제구	-	-	-	-	-	-
수영구	-	-	-	-	-	-
사상구	-	-	-	-	-	-
기장군	-	-	-	-	-	-

죽재1-1

구 분	죽재(합계)		죽재			
			왕죽		맹종죽	
	생산량(속)	생산액(원)	생산량(속)	생산액(원)	생산량(속)	생산액(원)
합계	33,900	303,412,100	6,900	124,212,100	3,000	49,200,000
서울특별시	-	-	-	-	-	-
종로구	-	-	-	-	-	-
중구	-	-	-	-	-	-
용산구	-	-	-	-	-	-
성동구	-	-	-	-	-	-
광진구	-	-	-	-	-	-
동대문구	-	-	-	-	-	-
중랑구	-	-	-	-	-	-
성북구	-	-	-	-	-	-
강북구	-	-	-	-	-	-
도봉구	-	-	-	-	-	-
노원구	-	-	-	-	-	-
은평구	-	-	-	-	-	-
서대문구	-	-	-	-	-	-
마포구	-	-	-	-	-	-
양천구	-	-	-	-	-	-
강서구	-	-	-	-	-	-
구로구	-	-	-	-	-	-
금천구	-	-	-	-	-	-
영등포구	-	-	-	-	-	-
동작구	-	-	-	-	-	-
관악구	-	-	-	-	-	-
서초구	-	-	-	-	-	-
강남구	-	-	-	-	-	-
송파구	-	-	-	-	-	-
강동구	-	-	-	-	-	-
부산광역시	-	-	-	-	-	-
중구	-	-	-	-	-	-
서구	-	-	-	-	-	-
동구	-	-	-	-	-	-
영도구	-	-	-	-	-	-
부산진구	-	-	-	-	-	-
동래구	-	-	-	-	-	-
남구	-	-	-	-	-	-
북구	-	-	-	-	-	-
해운대구	-	-	-	-	-	-
사하구	-	-	-	-	-	-
금정구	-	-	-	-	-	-
강서구	-	-	-	-	-	-
연제구	-	-	-	-	-	-
수영구	-	-	-	-	-	-
사상구	-	-	-	-	-	-
기장군	-	-	-	-	-	-

수실6-1

구 분	죽재				수실(합계)	
	솜대		기타			
	생산량(속)	생산액(원)	생산량(속)	생산액(원)	생산량(kg)	생산액(원)
합계	-	-	24,000	130,000,000	206,420,778	716,380,893,983
서울특별시	-	-	-	-	-	-
종로구	-	-	-	-	-	-
중구	-	-	-	-	-	-
용산구	-	-	-	-	-	-
성동구	-	-	-	-	-	-
광진구	-	-	-	-	-	-
동대문구	-	-	-	-	-	-
중랑구	-	-	-	-	-	-
성북구	-	-	-	-	-	-
강북구	-	-	-	-	-	-
도봉구	-	-	-	-	-	-
노원구	-	-	-	-	-	-
은평구	-	-	-	-	-	-
서대문구	-	-	-	-	-	-
마포구	-	-	-	-	-	-
양천구	-	-	-	-	-	-
강서구	-	-	-	-	-	-
구로구	-	-	-	-	-	-
금천구	-	-	-	-	-	-
영등포구	-	-	-	-	-	-
동작구	-	-	-	-	-	-
관악구	-	-	-	-	-	-
서초구	-	-	-	-	-	-
강남구	-	-	-	-	-	-
송파구	-	-	-	-	-	-
강동구	-	-	-	-	-	-
부산광역시	-	-	-	-	60,850	73,020,000
중구	-	-	-	-	-	-
서구	-	-	-	-	-	-
동구	-	-	-	-	-	-
영도구	-	-	-	-	-	-
부산진구	-	-	-	-	-	-
동래구	-	-	-	-	-	-
남구	-	-	-	-	-	-
북구	-	-	-	-	-	-
해운대구	-	-	-	-	-	-
사하구	-	-	-	-	-	-
금정구	-	-	-	-	-	-
강서구	-	-	-	-	-	-
연제구	-	-	-	-	-	-
수영구	-	-	-	-	-	-
사상구	-	-	-	-	-	-
기장군	-	-	-	-	60,850	73,020,000

수실6-2

구 분	재배수실					
	재배수실(합계)		밤		호두	
	생산량(kg)	생산액(원)	생산량(kg)	생산액(원)	생산량(kg)	생산액(원)
합계	190,222,295	475,016,153,593	68,630,073	135,268,757,612	1,060,895	15,763,037,357
서울특별시	-	-	-	-	-	-
종로구	-	-	-	-	-	-
중구	-	-	-	-	-	-
용산구	-	-	-	-	-	-
성동구	-	-	-	-	-	-
광진구	-	-	-	-	-	-
동대문구	-	-	-	-	-	-
중랑구	-	-	-	-	-	-
성북구	-	-	-	-	-	-
강북구	-	-	-	-	-	-
도봉구	-	-	-	-	-	-
노원구	-	-	-	-	-	-
은평구	-	-	-	-	-	-
서대문구	-	-	-	-	-	-
마포구	-	-	-	-	-	-
양천구	-	-	-	-	-	-
강서구	-	-	-	-	-	-
구로구	-	-	-	-	-	-
금천구	-	-	-	-	-	-
영등포구	-	-	-	-	-	-
동작구	-	-	-	-	-	-
관악구	-	-	-	-	-	-
서초구	-	-	-	-	-	-
강남구	-	-	-	-	-	-
송파구	-	-	-	-	-	-
강동구	-	-	-	-	-	-
부산광역시	60,850	73,020,000	60,850	73,020,000	-	-
중구	-	-	-	-	-	-
서구	-	-	-	-	-	-
동구	-	-	-	-	-	-
영도구	-	-	-	-	-	-
부산진구	-	-	-	-	-	-
동래구	-	-	-	-	-	-
남구	-	-	-	-	-	-
북구	-	-	-	-	-	-
해운대구	-	-	-	-	-	-
사하구	-	-	-	-	-	-
금정구	-	-	-	-	-	-
강서구	-	-	-	-	-	-
연제구	-	-	-	-	-	-
수영구	-	-	-	-	-	-
사상구	-	-	-	-	-	-
기장군	60,850	73,020,000	60,850	73,020,000	-	-

수실6-3

구 분	재배수실					
	대추		잣		떫은감	
	생산량(kg)	생산액(원)	생산량(kg)	생산액(원)	생산량(kg)	생산액(원)
합계	9,427,741	67,547,862,844	6,719,867	49,794,210,765	101,949,762	196,915,312,675
서울특별시	-	-	-	-	-	-
종로구	-	-	-	-	-	-
중구	-	-	-	-	-	-
용산구	-	-	-	-	-	-
성동구	-	-	-	-	-	-
광진구	-	-	-	-	-	-
동대문구	-	-	-	-	-	-
중랑구	-	-	-	-	-	-
성북구	-	-	-	-	-	-
강북구	-	-	-	-	-	-
도봉구	-	-	-	-	-	-
노원구	-	-	-	-	-	-
은평구	-	-	-	-	-	-
서대문구	-	-	-	-	-	-
마포구	-	-	-	-	-	-
양천구	-	-	-	-	-	-
강서구	-	-	-	-	-	-
구로구	-	-	-	-	-	-
금천구	-	-	-	-	-	-
영등포구	-	-	-	-	-	-
동작구	-	-	-	-	-	-
관악구	-	-	-	-	-	-
서초구	-	-	-	-	-	-
강남구	-	-	-	-	-	-
송파구	-	-	-	-	-	-
강동구	-	-	-	-	-	-
부산광역시	-	-	-	-	-	-
중구	-	-	-	-	-	-
서구	-	-	-	-	-	-
동구	-	-	-	-	-	-
영도구	-	-	-	-	-	-
부산진구	-	-	-	-	-	-
동래구	-	-	-	-	-	-
남구	-	-	-	-	-	-
북구	-	-	-	-	-	-
해운대구	-	-	-	-	-	-
사하구	-	-	-	-	-	-
금정구	-	-	-	-	-	-
강서구	-	-	-	-	-	-
연제구	-	-	-	-	-	-
수영구	-	-	-	-	-	-
사상구	-	-	-	-	-	-
기장군	-	-	-	-	-	-

수실6-4

구 분	재배수실		일반수실			
	은행		일반수실(합계)		도토리	
	생산량(kg)	생산액(원)	생산량(kg)	생산액(원)	생산량(kg)	생산액(원)
합계	2,433,958	9,726,972,340	16,198,483	241,364,740,390	506,483	2,560,920,143
서울특별시	-	-	-	-	-	-
종로구	-	-	-	-	-	-
중구	-	-	-	-	-	-
용산구	-	-	-	-	-	-
성동구	-	-	-	-	-	-
광진구	-	-	-	-	-	-
동대문구	-	-	-	-	-	-
중랑구	-	-	-	-	-	-
성북구	-	-	-	-	-	-
강북구	-	-	-	-	-	-
도봉구	-	-	-	-	-	-
노원구	-	-	-	-	-	-
은평구	-	-	-	-	-	-
서대문구	-	-	-	-	-	-
마포구	-	-	-	-	-	-
양천구	-	-	-	-	-	-
강서구	-	-	-	-	-	-
구로구	-	-	-	-	-	-
금천구	-	-	-	-	-	-
영등포구	-	-	-	-	-	-
동작구	-	-	-	-	-	-
관악구	-	-	-	-	-	-
서초구	-	-	-	-	-	-
강남구	-	-	-	-	-	-
송파구	-	-	-	-	-	-
강동구	-	-	-	-	-	-
부산광역시	-	-	-	-	-	-
중구	-	-	-	-	-	-
서구	-	-	-	-	-	-
동구	-	-	-	-	-	-
영도구	-	-	-	-	-	-
부산진구	-	-	-	-	-	-
동래구	-	-	-	-	-	-
남구	-	-	-	-	-	-
북구	-	-	-	-	-	-
해운대구	-	-	-	-	-	-
사하구	-	-	-	-	-	-
금정구	-	-	-	-	-	-
강서구	-	-	-	-	-	-
연제구	-	-	-	-	-	-
수영구	-	-	-	-	-	-
사상구	-	-	-	-	-	-
기장군	-	-	-	-	-	-

수실6-5

구 분	일반수실					
	산딸기		머루		다래	
	생산량(kg)	생산액(원)	생산량(kg)	생산액(원)	생산량(kg)	생산액(원)
합계	13,523,595	230,443,799,377	1,572,402	5,473,897,620	444,482	1,560,376,329
서울특별시	-	-	-	-	-	-
종로구	-	-	-	-	-	-
중구	-	-	-	-	-	-
용산구	-	-	-	-	-	-
성동구	-	-	-	-	-	-
광진구	-	-	-	-	-	-
동대문구	-	-	-	-	-	-
중랑구	-	-	-	-	-	-
성북구	-	-	-	-	-	-
강북구	-	-	-	-	-	-
도봉구	-	-	-	-	-	-
노원구	-	-	-	-	-	-
은평구	-	-	-	-	-	-
서대문구	-	-	-	-	-	-
마포구	-	-	-	-	-	-
양천구	-	-	-	-	-	-
강서구	-	-	-	-	-	-
구로구	-	-	-	-	-	-
금천구	-	-	-	-	-	-
영등포구	-	-	-	-	-	-
동작구	-	-	-	-	-	-
관악구	-	-	-	-	-	-
서초구	-	-	-	-	-	-
강남구	-	-	-	-	-	-
송파구	-	-	-	-	-	-
강동구	-	-	-	-	-	-
부산광역시	-	-	-	-	-	-
중구	-	-	-	-	-	-
서구	-	-	-	-	-	-
동구	-	-	-	-	-	-
영도구	-	-	-	-	-	-
부산진구	-	-	-	-	-	-
동래구	-	-	-	-	-	-
남구	-	-	-	-	-	-
북구	-	-	-	-	-	-
해운대구	-	-	-	-	-	-
사하구	-	-	-	-	-	-
금정구	-	-	-	-	-	-
강서구	-	-	-	-	-	-
연제구	-	-	-	-	-	-
수영구	-	-	-	-	-	-
사상구	-	-	-	-	-	-
기장군	-	-	-	-	-	-

수실6-6

구 분	일반수실					
	산초		초피		기타수실	
	생산량(kg)	생산액(원)	생산량(kg)	생산액(원)	생산량(kg)	생산액(원)
합계	31,463	467,475,792	37,554	373,901,514	82,504	484,369,614
서울특별시	-	-	-	-	-	-
종로구	-	-	-	-	-	-
중구	-	-	-	-	-	-
용산구	-	-	-	-	-	-
성동구	-	-	-	-	-	-
광진구	-	-	-	-	-	-
동대문구	-	-	-	-	-	-
중랑구	-	-	-	-	-	-
성북구	-	-	-	-	-	-
강북구	-	-	-	-	-	-
도봉구	-	-	-	-	-	-
노원구	-	-	-	-	-	-
은평구	-	-	-	-	-	-
서대문구	-	-	-	-	-	-
마포구	-	-	-	-	-	-
양천구	-	-	-	-	-	-
강서구	-	-	-	-	-	-
구로구	-	-	-	-	-	-
금천구	-	-	-	-	-	-
영등포구	-	-	-	-	-	-
동작구	-	-	-	-	-	-
관악구	-	-	-	-	-	-
서초구	-	-	-	-	-	-
강남구	-	-	-	-	-	-
송파구	-	-	-	-	-	-
강동구	-	-	-	-	-	-
부산광역시	-	-	-	-	-	-
중구	-	-	-	-	-	-
서구	-	-	-	-	-	-
동구	-	-	-	-	-	-
영도구	-	-	-	-	-	-
부산진구	-	-	-	-	-	-
동래구	-	-	-	-	-	-
남구	-	-	-	-	-	-
북구	-	-	-	-	-	-
해운대구	-	-	-	-	-	-
사하구	-	-	-	-	-	-
금정구	-	-	-	-	-	-
강서구	-	-	-	-	-	-
연제구	-	-	-	-	-	-
수영구	-	-	-	-	-	-
사상구	-	-	-	-	-	-
기장군	-	-	-	-	-	-

산나물3-1

구 분	산나물(합계)		산나물			
			고사리		도라지	
	생산량(kg)	생산액(원)	생산량(kg)	생산액(원)	생산량(kg)	생산액(원)
합계	47,755,418	332,945,938,491	6,150,731	35,166,150,261	6,909,901	99,182,606,953
서울특별시	-	-	-	-	-	-
종로구	-	-	-	-	-	-
중구	-	-	-	-	-	-
용산구	-	-	-	-	-	-
성동구	-	-	-	-	-	-
광진구	-	-	-	-	-	-
동대문구	-	-	-	-	-	-
중랑구	-	-	-	-	-	-
성북구	-	-	-	-	-	-
강북구	-	-	-	-	-	-
도봉구	-	-	-	-	-	-
노원구	-	-	-	-	-	-
은평구	-	-	-	-	-	-
서대문구	-	-	-	-	-	-
마포구	-	-	-	-	-	-
양천구	-	-	-	-	-	-
강서구	-	-	-	-	-	-
구로구	-	-	-	-	-	-
금천구	-	-	-	-	-	-
영등포구	-	-	-	-	-	-
동작구	-	-	-	-	-	-
관악구	-	-	-	-	-	-
서초구	-	-	-	-	-	-
강남구	-	-	-	-	-	-
송파구	-	-	-	-	-	-
강동구	-	-	-	-	-	-
부산광역시	-	-	-	-	-	-
중구	-	-	-	-	-	-
서구	-	-	-	-	-	-
동구	-	-	-	-	-	-
영도구	-	-	-	-	-	-
부산진구	-	-	-	-	-	-
동래구	-	-	-	-	-	-
남구	-	-	-	-	-	-
북구	-	-	-	-	-	-
해운대구	-	-	-	-	-	-
사하구	-	-	-	-	-	-
금정구	-	-	-	-	-	-
강서구	-	-	-	-	-	-
연제구	-	-	-	-	-	-
수영구	-	-	-	-	-	-
사상구	-	-	-	-	-	-
기장군	-	-	-	-	-	-

산나물3-2

구 분	산나물					
	더덕		두릅		취나물	
	생산량(kg)	생산액(원)	생산량(kg)	생산액(원)	생산량(kg)	생산액(원)
합계	8,228,815	101,573,397,526	2,617,624	22,977,103,432	21,117,947	58,421,608,536
서울특별시	-	-	-	-	-	-
종로구	-	-	-	-	-	-
중구	-	-	-	-	-	-
용산구	-	-	-	-	-	-
성동구	-	-	-	-	-	-
광진구	-	-	-	-	-	-
동대문구	-	-	-	-	-	-
중랑구	-	-	-	-	-	-
성북구	-	-	-	-	-	-
강북구	-	-	-	-	-	-
도봉구	-	-	-	-	-	-
노원구	-	-	-	-	-	-
은평구	-	-	-	-	-	-
서대문구	-	-	-	-	-	-
마포구	-	-	-	-	-	-
양천구	-	-	-	-	-	-
강서구	-	-	-	-	-	-
구로구	-	-	-	-	-	-
금천구	-	-	-	-	-	-
영등포구	-	-	-	-	-	-
동작구	-	-	-	-	-	-
관악구	-	-	-	-	-	-
서초구	-	-	-	-	-	-
강남구	-	-	-	-	-	-
송파구	-	-	-	-	-	-
강동구	-	-	-	-	-	-
부산광역시	-	-	-	-	-	-
중구	-	-	-	-	-	-
서구	-	-	-	-	-	-
동구	-	-	-	-	-	-
영도구	-	-	-	-	-	-
부산진구	-	-	-	-	-	-
동래구	-	-	-	-	-	-
남구	-	-	-	-	-	-
북구	-	-	-	-	-	-
해운대구	-	-	-	-	-	-
사하구	-	-	-	-	-	-
금정구	-	-	-	-	-	-
강서구	-	-	-	-	-	-
연제구	-	-	-	-	-	-
수영구	-	-	-	-	-	-
사상구	-	-	-	-	-	-
기장군	-	-	-	-	-	-

산나물3-3

구 분	산나물				죽순(합계)	
	고비		기타산나물			
	생산량(kg)	생산액(원)	생산량(kg)	생산액(원)	생산량(kg)	생산액(원)
합계	285,021	2,184,832,291	2,445,379	13,440,239,491	169,236	310,226,443
서울특별시	-	-	-	-	-	-
종로구	-	-	-	-	-	-
중구	-	-	-	-	-	-
용산구	-	-	-	-	-	-
성동구	-	-	-	-	-	-
광진구	-	-	-	-	-	-
동대문구	-	-	-	-	-	-
중랑구	-	-	-	-	-	-
성북구	-	-	-	-	-	-
강북구	-	-	-	-	-	-
도봉구	-	-	-	-	-	-
노원구	-	-	-	-	-	-
은평구	-	-	-	-	-	-
서대문구	-	-	-	-	-	-
마포구	-	-	-	-	-	-
양천구	-	-	-	-	-	-
강서구	-	-	-	-	-	-
구로구	-	-	-	-	-	-
금천구	-	-	-	-	-	-
영등포구	-	-	-	-	-	-
동작구	-	-	-	-	-	-
관악구	-	-	-	-	-	-
서초구	-	-	-	-	-	-
강남구	-	-	-	-	-	-
송파구	-	-	-	-	-	-
강동구	-	-	-	-	-	-
부산광역시	-	-	-	-	-	-
중구	-	-	-	-	-	-
서구	-	-	-	-	-	-
동구	-	-	-	-	-	-
영도구	-	-	-	-	-	-
부산진구	-	-	-	-	-	-
동래구	-	-	-	-	-	-
남구	-	-	-	-	-	-
북구	-	-	-	-	-	-
해운대구	-	-	-	-	-	-
사하구	-	-	-	-	-	-
금정구	-	-	-	-	-	-
강서구	-	-	-	-	-	-
연제구	-	-	-	-	-	-
수영구	-	-	-	-	-	-
사상구	-	-	-	-	-	-
기장군	-	-	-	-	-	-

수액2-1

구 분	죽순				수액(합계)	
	맹종죽		왕죽			
	생산량(kg)	생산액(원)	생산량(kg)	생산액(원)	생산량(ℓ)	생산액(원)
합계	83,932	166,071,195	85,304	144,155,248	6,755,597	16,261,801,773
서울특별시	-	-	-	-	-	-
종로구	-	-	-	-	-	-
중구	-	-	-	-	-	-
용산구	-	-	-	-	-	-
성동구	-	-	-	-	-	-
광진구	-	-	-	-	-	-
동대문구	-	-	-	-	-	-
중랑구	-	-	-	-	-	-
성북구	-	-	-	-	-	-
강북구	-	-	-	-	-	-
도봉구	-	-	-	-	-	-
노원구	-	-	-	-	-	-
은평구	-	-	-	-	-	-
서대문구	-	-	-	-	-	-
마포구	-	-	-	-	-	-
양천구	-	-	-	-	-	-
강서구	-	-	-	-	-	-
구로구	-	-	-	-	-	-
금천구	-	-	-	-	-	-
영등포구	-	-	-	-	-	-
동작구	-	-	-	-	-	-
관악구	-	-	-	-	-	-
서초구	-	-	-	-	-	-
강남구	-	-	-	-	-	-
송파구	-	-	-	-	-	-
강동구	-	-	-	-	-	-
부산광역시	-	-	-	-	-	-
중구	-	-	-	-	-	-
서구	-	-	-	-	-	-
동구	-	-	-	-	-	-
영도구	-	-	-	-	-	-
부산진구	-	-	-	-	-	-
동래구	-	-	-	-	-	-
남구	-	-	-	-	-	-
북구	-	-	-	-	-	-
해운대구	-	-	-	-	-	-
사하구	-	-	-	-	-	-
금정구	-	-	-	-	-	-
강서구	-	-	-	-	-	-
연제구	-	-	-	-	-	-
수영구	-	-	-	-	-	-
사상구	-	-	-	-	-	-
기장군	-	-	-	-	-	-

수액2-2

구 분	수액					
	고로쇠		박달나무		거제수	
	생산량(ℓ)	생산액(원)	생산량(ℓ)	생산액(원)	생산량(ℓ)	생산액(원)
합계	6,643,320	15,583,445,498	705	2,882,500	5,510	14,972,000
서울특별시	-	-	-	-	-	-
종로구	-	-	-	-	-	-
중구	-	-	-	-	-	-
용산구	-	-	-	-	-	-
성동구	-	-	-	-	-	-
광진구	-	-	-	-	-	-
동대문구	-	-	-	-	-	-
중랑구	-	-	-	-	-	-
성북구	-	-	-	-	-	-
강북구	-	-	-	-	-	-
도봉구	-	-	-	-	-	-
노원구	-	-	-	-	-	-
은평구	-	-	-	-	-	-
서대문구	-	-	-	-	-	-
마포구	-	-	-	-	-	-
양천구	-	-	-	-	-	-
강서구	-	-	-	-	-	-
구로구	-	-	-	-	-	-
금천구	-	-	-	-	-	-
영등포구	-	-	-	-	-	-
동작구	-	-	-	-	-	-
관악구	-	-	-	-	-	-
서초구	-	-	-	-	-	-
강남구	-	-	-	-	-	-
송파구	-	-	-	-	-	-
강동구	-	-	-	-	-	-
부산광역시	-	-	-	-	-	-
중구	-	-	-	-	-	-
서구	-	-	-	-	-	-
동구	-	-	-	-	-	-
영도구	-	-	-	-	-	-
부산진구	-	-	-	-	-	-
동래구	-	-	-	-	-	-
남구	-	-	-	-	-	-
북구	-	-	-	-	-	-
해운대구	-	-	-	-	-	-
사하구	-	-	-	-	-	-
금정구	-	-	-	-	-	-
강서구	-	-	-	-	-	-
연제구	-	-	-	-	-	-
수영구	-	-	-	-	-	-
사상구	-	-	-	-	-	-
기장군	-	-	-	-	-	-

약용식물4-1

구 분	수액				약용식물(합계)	
	자작나무		기타수액			
	생산량(ℓ)	생산액(원)	생산량(ℓ)	생산액(원)	생산량(kg)	생산액(원)
합계	105,472	660,118,276	590	383,500	18,173,269	380,622,148,189
서울특별시	-	-	-	-	-	-
종로구	-	-	-	-	-	-
중구	-	-	-	-	-	-
용산구	-	-	-	-	-	-
성동구	-	-	-	-	-	-
광진구	-	-	-	-	-	-
동대문구	-	-	-	-	-	-
중랑구	-	-	-	-	-	-
성북구	-	-	-	-	-	-
강북구	-	-	-	-	-	-
도봉구	-	-	-	-	-	-
노원구	-	-	-	-	-	-
은평구	-	-	-	-	-	-
서대문구	-	-	-	-	-	-
마포구	-	-	-	-	-	-
양천구	-	-	-	-	-	-
강서구	-	-	-	-	-	-
구로구	-	-	-	-	-	-
금천구	-	-	-	-	-	-
영등포구	-	-	-	-	-	-
동작구	-	-	-	-	-	-
관악구	-	-	-	-	-	-
서초구	-	-	-	-	-	-
강남구	-	-	-	-	-	-
송파구	-	-	-	-	-	-
강동구	-	-	-	-	-	-
부산광역시	-	-	-	-	-	-
중구	-	-	-	-	-	-
서구	-	-	-	-	-	-
동구	-	-	-	-	-	-
영도구	-	-	-	-	-	-
부산진구	-	-	-	-	-	-
동래구	-	-	-	-	-	-
남구	-	-	-	-	-	-
북구	-	-	-	-	-	-
해운대구	-	-	-	-	-	-
사하구	-	-	-	-	-	-
금정구	-	-	-	-	-	-
강서구	-	-	-	-	-	-
연제구	-	-	-	-	-	-
수영구	-	-	-	-	-	-
사상구	-	-	-	-	-	-
기장군	-	-	-	-	-	-

약용식물4-2

구 분	약용식물					
	산수유		오미자		오갈피	
	생산량(kg)	생산액(원)	생산량(kg)	생산액(원)	생산량(kg)	생산액(원)
합계	314,853	7,768,801,878	3,538,139	95,346,026,581	1,609,551	20,928,212,801
서울특별시	-	-	-	-	-	-
종로구	-	-	-	-	-	-
중구	-	-	-	-	-	-
용산구	-	-	-	-	-	-
성동구	-	-	-	-	-	-
광진구	-	-	-	-	-	-
동대문구	-	-	-	-	-	-
중랑구	-	-	-	-	-	-
성북구	-	-	-	-	-	-
강북구	-	-	-	-	-	-
도봉구	-	-	-	-	-	-
노원구	-	-	-	-	-	-
은평구	-	-	-	-	-	-
서대문구	-	-	-	-	-	-
마포구	-	-	-	-	-	-
양천구	-	-	-	-	-	-
강서구	-	-	-	-	-	-
구로구	-	-	-	-	-	-
금천구	-	-	-	-	-	-
영등포구	-	-	-	-	-	-
동작구	-	-	-	-	-	-
관악구	-	-	-	-	-	-
서초구	-	-	-	-	-	-
강남구	-	-	-	-	-	-
송파구	-	-	-	-	-	-
강동구	-	-	-	-	-	-
부산광역시	-	-	-	-	-	-
중구	-	-	-	-	-	-
서구	-	-	-	-	-	-
동구	-	-	-	-	-	-
영도구	-	-	-	-	-	-
부산진구	-	-	-	-	-	-
동래구	-	-	-	-	-	-
남구	-	-	-	-	-	-
북구	-	-	-	-	-	-
해운대구	-	-	-	-	-	-
사하구	-	-	-	-	-	-
금정구	-	-	-	-	-	-
강서구	-	-	-	-	-	-
연제구	-	-	-	-	-	-
수영구	-	-	-	-	-	-
사상구	-	-	-	-	-	-
기장군	-	-	-	-	-	-

구 분	약용식물					
	창출		백출		복령	
	생산량(kg)	생산액(원)	생산량(kg)	생산액(원)	생산량(kg)	생산액(원)
합계	39,843	329,456,901	78,813	2,177,718,959	97,922	1,351,568,399
서울특별시	-	-	-	-	-	-
종로구	-	-	-	-	-	-
중구	-	-	-	-	-	-
용산구	-	-	-	-	-	-
성동구	-	-	-	-	-	-
광진구	-	-	-	-	-	-
동대문구	-	-	-	-	-	-
중랑구	-	-	-	-	-	-
성북구	-	-	-	-	-	-
강북구	-	-	-	-	-	-
도봉구	-	-	-	-	-	-
노원구	-	-	-	-	-	-
은평구	-	-	-	-	-	-
서대문구	-	-	-	-	-	-
마포구	-	-	-	-	-	-
양천구	-	-	-	-	-	-
강서구	-	-	-	-	-	-
구로구	-	-	-	-	-	-
금천구	-	-	-	-	-	-
영등포구	-	-	-	-	-	-
동작구	-	-	-	-	-	-
관악구	-	-	-	-	-	-
서초구	-	-	-	-	-	-
강남구	-	-	-	-	-	-
송파구	-	-	-	-	-	-
강동구	-	-	-	-	-	-
부산광역시	-	-	-	-	-	-
중구	-	-	-	-	-	-
서구	-	-	-	-	-	-
동구	-	-	-	-	-	-
영도구	-	-	-	-	-	-
부산진구	-	-	-	-	-	-
동래구	-	-	-	-	-	-
남구	-	-	-	-	-	-
북구	-	-	-	-	-	-
해운대구	-	-	-	-	-	-
사하구	-	-	-	-	-	-
금정구	-	-	-	-	-	-
강서구	-	-	-	-	-	-
연제구	-	-	-	-	-	-
수영구	-	-	-	-	-	-
사상구	-	-	-	-	-	-
기장군	-	-	-	-	-	-

약용식물4-4

구 분	약용식물					
	독활		음양곽		산양삼	
	생산량(kg)	생산액(원)	생산량(kg)	생산액(원)	생산량(kg)	생산액(원)
합계	1,384,497	15,695,735,340	12,408	278,952,000	35,780	37,991,615,501
서울특별시	-	-	-	-	-	-
종로구	-	-	-	-	-	-
중구	-	-	-	-	-	-
용산구	-	-	-	-	-	-
성동구	-	-	-	-	-	-
광진구	-	-	-	-	-	-
동대문구	-	-	-	-	-	-
중랑구	-	-	-	-	-	-
성북구	-	-	-	-	-	-
강북구	-	-	-	-	-	-
도봉구	-	-	-	-	-	-
노원구	-	-	-	-	-	-
은평구	-	-	-	-	-	-
서대문구	-	-	-	-	-	-
마포구	-	-	-	-	-	-
양천구	-	-	-	-	-	-
강서구	-	-	-	-	-	-
구로구	-	-	-	-	-	-
금천구	-	-	-	-	-	-
영등포구	-	-	-	-	-	-
동작구	-	-	-	-	-	-
관악구	-	-	-	-	-	-
서초구	-	-	-	-	-	-
강남구	-	-	-	-	-	-
송파구	-	-	-	-	-	-
강동구	-	-	-	-	-	-
부산광역시	-	-	-	-	-	-
중구	-	-	-	-	-	-
서구	-	-	-	-	-	-
동구	-	-	-	-	-	-
영도구	-	-	-	-	-	-
부산진구	-	-	-	-	-	-
동래구	-	-	-	-	-	-
남구	-	-	-	-	-	-
북구	-	-	-	-	-	-
해운대구	-	-	-	-	-	-
사하구	-	-	-	-	-	-
금정구	-	-	-	-	-	-
강서구	-	-	-	-	-	-
연제구	-	-	-	-	-	-
수영구	-	-	-	-	-	-
사상구	-	-	-	-	-	-
기장군	-	-	-	-	-	-

농용자재2-1

구 분	약용식물				농용자재(합계)	
	둥굴레		기타약용식물			
	생산량(kg)	생산액(원)	생산량(kg)	생산액(원)	생산량(t)	생산액(원)
합계	496,073	4,723,461,285	10,565,390	194,030,598,544	313,321	41,936,308,000
서울특별시	-	-	-	-	-	-
종로구	-	-	-	-	-	-
중구	-	-	-	-	-	-
용산구	-	-	-	-	-	-
성동구	-	-	-	-	-	-
광진구	-	-	-	-	-	-
동대문구	-	-	-	-	-	-
중랑구	-	-	-	-	-	-
성북구	-	-	-	-	-	-
강북구	-	-	-	-	-	-
도봉구	-	-	-	-	-	-
노원구	-	-	-	-	-	-
은평구	-	-	-	-	-	-
서대문구	-	-	-	-	-	-
마포구	-	-	-	-	-	-
양천구	-	-	-	-	-	-
강서구	-	-	-	-	-	-
구로구	-	-	-	-	-	-
금천구	-	-	-	-	-	-
영등포구	-	-	-	-	-	-
동작구	-	-	-	-	-	-
관악구	-	-	-	-	-	-
서초구	-	-	-	-	-	-
강남구	-	-	-	-	-	-
송파구	-	-	-	-	-	-
강동구	-	-	-	-	-	-
부산광역시	-	-	-	-	-	-
중구	-	-	-	-	-	-
서구	-	-	-	-	-	-
동구	-	-	-	-	-	-
영도구	-	-	-	-	-	-
부산진구	-	-	-	-	-	-
동래구	-	-	-	-	-	-
남구	-	-	-	-	-	-
북구	-	-	-	-	-	-
해운대구	-	-	-	-	-	-
사하구	-	-	-	-	-	-
금정구	-	-	-	-	-	-
강서구	-	-	-	-	-	-
연제구	-	-	-	-	-	-
수영구	-	-	-	-	-	-
사상구	-	-	-	-	-	-
기장군	-	-	-	-	-	-

농용자재2-2

구 분	농용자재					
	녹비		퇴비		사료	
	생산량(t)	생산액(원)	생산량(t)	생산액(원)	생산량(t)	생산액(원)
합계	40,154	6,424,624,000	186,149	24,199,344,000	87,018	11,312,340,000
서울특별시	-	-	-	-	-	-
종로구	-	-	-	-	-	-
중구	-	-	-	-	-	-
용산구	-	-	-	-	-	-
성동구	-	-	-	-	-	-
광진구	-	-	-	-	-	-
동대문구	-	-	-	-	-	-
중랑구	-	-	-	-	-	-
성북구	-	-	-	-	-	-
강북구	-	-	-	-	-	-
도봉구	-	-	-	-	-	-
노원구	-	-	-	-	-	-
은평구	-	-	-	-	-	-
서대문구	-	-	-	-	-	-
마포구	-	-	-	-	-	-
양천구	-	-	-	-	-	-
강서구	-	-	-	-	-	-
구로구	-	-	-	-	-	-
금천구	-	-	-	-	-	-
영등포구	-	-	-	-	-	-
동작구	-	-	-	-	-	-
관악구	-	-	-	-	-	-
서초구	-	-	-	-	-	-
강남구	-	-	-	-	-	-
송파구	-	-	-	-	-	-
강동구	-	-	-	-	-	-
부산광역시	-	-	-	-	-	-
중구	-	-	-	-	-	-
서구	-	-	-	-	-	-
동구	-	-	-	-	-	-
영도구	-	-	-	-	-	-
부산진구	-	-	-	-	-	-
동래구	-	-	-	-	-	-
남구	-	-	-	-	-	-
북구	-	-	-	-	-	-
해운대구	-	-	-	-	-	-
사하구	-	-	-	-	-	-
금정구	-	-	-	-	-	-
강서구	-	-	-	-	-	-
연제구	-	-	-	-	-	-
수영구	-	-	-	-	-	-
사상구	-	-	-	-	-	-
기장군	-	-	-	-	-	-

연료2-1

구 분	연료(합계)		연료			
			흑탄		백탄	
	생산량(t)	생산액(원)	생산량(t)	생산액(원)	생산량(t)	생산액(원)
합계	69,344	17,568,326,802	3,140	3,429,125,000	6,390	10,371,300,002
서울특별시	-	-	-	-	-	-
종로구	-	-	-	-	-	-
중구	-	-	-	-	-	-
용산구	-	-	-	-	-	-
성동구	-	-	-	-	-	-
광진구	-	-	-	-	-	-
동대문구	-	-	-	-	-	-
중랑구	-	-	-	-	-	-
성북구	-	-	-	-	-	-
강북구	-	-	-	-	-	-
도봉구	-	-	-	-	-	-
노원구	-	-	-	-	-	-
은평구	-	-	-	-	-	-
서대문구	-	-	-	-	-	-
마포구	-	-	-	-	-	-
양천구	-	-	-	-	-	-
강서구	-	-	-	-	-	-
구로구	-	-	-	-	-	-
금천구	-	-	-	-	-	-
영등포구	-	-	-	-	-	-
동작구	-	-	-	-	-	-
관악구	-	-	-	-	-	-
서초구	-	-	-	-	-	-
강남구	-	-	-	-	-	-
송파구	-	-	-	-	-	-
강동구	-	-	-	-	-	-
부산광역시	-	-	-	-	-	-
중구	-	-	-	-	-	-
서구	-	-	-	-	-	-
동구	-	-	-	-	-	-
영도구	-	-	-	-	-	-
부산진구	-	-	-	-	-	-
동래구	-	-	-	-	-	-
남구	-	-	-	-	-	-
북구	-	-	-	-	-	-
해운대구	-	-	-	-	-	-
사하구	-	-	-	-	-	-
금정구	-	-	-	-	-	-
강서구	-	-	-	-	-	-
연제구	-	-	-	-	-	-
수영구	-	-	-	-	-	-
사상구	-	-	-	-	-	-
기장군	-	-	-	-	-	-

연료2-2

구 분	연료				섬유원료(합계)		섬유원료	
	장작		지엽				닥나무	
	생산량(t)	생산액(원)	생산량(t)	생산액(원)	생산량(kg)	생산액(원)	생산량(kg)	생산액(원)
합계	54,088	3,417,854,300	5,726	350,047,500	11,381	66,346,000	11,381	66,346,000
서울특별시	-	-	-	-	-	-	-	-
종로구	-	-	-	-	-	-	-	-
중구	-	-	-	-	-	-	-	-
용산구	-	-	-	-	-	-	-	-
성동구	-	-	-	-	-	-	-	-
광진구	-	-	-	-	-	-	-	-
동대문구	-	-	-	-	-	-	-	-
중랑구	-	-	-	-	-	-	-	-
성북구	-	-	-	-	-	-	-	-
강북구	-	-	-	-	-	-	-	-
도봉구	-	-	-	-	-	-	-	-
노원구	-	-	-	-	-	-	-	-
은평구	-	-	-	-	-	-	-	-
서대문구	-	-	-	-	-	-	-	-
마포구	-	-	-	-	-	-	-	-
양천구	-	-	-	-	-	-	-	-
강서구	-	-	-	-	-	-	-	-
구로구	-	-	-	-	-	-	-	-
금천구	-	-	-	-	-	-	-	-
영등포구	-	-	-	-	-	-	-	-
동작구	-	-	-	-	-	-	-	-
관악구	-	-	-	-	-	-	-	-
서초구	-	-	-	-	-	-	-	-
강남구	-	-	-	-	-	-	-	-
송파구	-	-	-	-	-	-	-	-
강동구	-	-	-	-	-	-	-	-
부산광역시	-	-	-	-	-	-	-	-
중구	-	-	-	-	-	-	-	-
서구	-	-	-	-	-	-	-	-
동구	-	-	-	-	-	-	-	-
영도구	-	-	-	-	-	-	-	-
부산진구	-	-	-	-	-	-	-	-
동래구	-	-	-	-	-	-	-	-
남구	-	-	-	-	-	-	-	-
북구	-	-	-	-	-	-	-	-
해운대구	-	-	-	-	-	-	-	-
사하구	-	-	-	-	-	-	-	-
금정구	-	-	-	-	-	-	-	-
강서구	-	-	-	-	-	-	-	-
연제구	-	-	-	-	-	-	-	-
수영구	-	-	-	-	-	-	-	-
사상구	-	-	-	-	-	-	-	-
기장군	-	-	-	-	-	-	-	-

목초액1-1

구 분	섬유원료		톱밥(합계)		목초액(합계)	
	삼지닥나무					
	생산량(kg)	생산액(원)	생산량(㎥)	생산액(원)	생산량(ℓ)	생산액(원)
합계	-	-	1,560,425	28,344,048,379	3,483,240	8,542,997,460
서울특별시	-	-	-	-	-	-
종로구	-	-	-	-	-	-
중구	-	-	-	-	-	-
용산구	-	-	-	-	-	-
성동구	-	-	-	-	-	-
광진구	-	-	-	-	-	-
동대문구	-	-	-	-	-	-
중랑구	-	-	-	-	-	-
성북구	-	-	-	-	-	-
강북구	-	-	-	-	-	-
도봉구	-	-	-	-	-	-
노원구	-	-	-	-	-	-
은평구	-	-	-	-	-	-
서대문구	-	-	-	-	-	-
마포구	-	-	-	-	-	-
양천구	-	-	-	-	-	-
강서구	-	-	-	-	-	-
구로구	-	-	-	-	-	-
금천구	-	-	-	-	-	-
영등포구	-	-	-	-	-	-
동작구	-	-	-	-	-	-
관악구	-	-	-	-	-	-
서초구	-	-	-	-	-	-
강남구	-	-	-	-	-	-
송파구	-	-	-	-	-	-
강동구	-	-	-	-	-	-
부산광역시	-	-	-	-	-	-
중구	-	-	-	-	-	-
서구	-	-	-	-	-	-
동구	-	-	-	-	-	-
영도구	-	-	-	-	-	-
부산진구	-	-	-	-	-	-
동래구	-	-	-	-	-	-
남구	-	-	-	-	-	-
북구	-	-	-	-	-	-
해운대구	-	-	-	-	-	-
사하구	-	-	-	-	-	-
금정구	-	-	-	-	-	-
강서구	-	-	-	-	-	-
연제구	-	-	-	-	-	-
수영구	-	-	-	-	-	-
사상구	-	-	-	-	-	-
기장군	-	-	-	-	-	-

버섯2-1

구 분	버섯(합계)		버섯			
			송이		건표고	
	생산량(kg)	생산액(원)	생산량(kg)	생산액(원)	생산량(kg)	생산액(원)
합계	26,250,227	298,267,921,821	728,569	64,470,733,699	2,741,521	62,911,963,369
서울특별시	-	-	-	-	-	-
종로구	-	-	-	-	-	-
중구	-	-	-	-	-	-
용산구	-	-	-	-	-	-
성동구	-	-	-	-	-	-
광진구	-	-	-	-	-	-
동대문구	-	-	-	-	-	-
중랑구	-	-	-	-	-	-
성북구	-	-	-	-	-	-
강북구	-	-	-	-	-	-
도봉구	-	-	-	-	-	-
노원구	-	-	-	-	-	-
은평구	-	-	-	-	-	-
서대문구	-	-	-	-	-	-
마포구	-	-	-	-	-	-
양천구	-	-	-	-	-	-
강서구	-	-	-	-	-	-
구로구	-	-	-	-	-	-
금천구	-	-	-	-	-	-
영등포구	-	-	-	-	-	-
동작구	-	-	-	-	-	-
관악구	-	-	-	-	-	-
서초구	-	-	-	-	-	-
강남구	-	-	-	-	-	-
송파구	-	-	-	-	-	-
강동구	-	-	-	-	-	-
부산광역시	102,120	1,556,750,051	-	-	59,520	1,099,750,031
중구	-	-	-	-	-	-
서구	-	-	-	-	-	-
동구	-	-	-	-	-	-
영도구	-	-	-	-	-	-
부산진구	-	-	-	-	-	-
동래구	-	-	-	-	-	-
남구	-	-	-	-	-	-
북구	-	-	-	-	-	-
해운대구	-	-	-	-	-	-
사하구	-	-	-	-	-	-
금정구	-	-	-	-	-	-
강서구	43,470	372,750,034	-	-	43,470	372,750,034
연제구	-	-	-	-	-	-
수영구	-	-	-	-	-	-
사상구	-	-	-	-	-	-
기장군	58,650	1,184,000,018	-	-	16,050	726,999,998

버섯2-2

구 분	버섯					
	생표고		목이		석이	
	생산량(kg)	생산액(원)	생산량(kg)	생산액(원)	생산량(kg)	생산액(원)
합계	20,806,347	160,082,764,577	42,115	246,240,000	585	6,630,000
서울특별시	-	-	-	-	-	-
종로구	-	-	-	-	-	-
중구	-	-	-	-	-	-
용산구	-	-	-	-	-	-
성동구	-	-	-	-	-	-
광진구	-	-	-	-	-	-
동대문구	-	-	-	-	-	-
중랑구	-	-	-	-	-	-
성북구	-	-	-	-	-	-
강북구	-	-	-	-	-	-
도봉구	-	-	-	-	-	-
노원구	-	-	-	-	-	-
은평구	-	-	-	-	-	-
서대문구	-	-	-	-	-	-
마포구	-	-	-	-	-	-
양천구	-	-	-	-	-	-
강서구	-	-	-	-	-	-
구로구	-	-	-	-	-	-
금천구	-	-	-	-	-	-
영등포구	-	-	-	-	-	-
동작구	-	-	-	-	-	-
관악구	-	-	-	-	-	-
서초구	-	-	-	-	-	-
강남구	-	-	-	-	-	-
송파구	-	-	-	-	-	-
강동구	-	-	-	-	-	-
부산광역시	42,600	457,000,020	-	-	-	-
중구	-	-	-	-	-	-
서구	-	-	-	-	-	-
동구	-	-	-	-	-	-
영도구	-	-	-	-	-	-
부산진구	-	-	-	-	-	-
동래구	-	-	-	-	-	-
남구	-	-	-	-	-	-
북구	-	-	-	-	-	-
해운대구	-	-	-	-	-	-
사하구	-	-	-	-	-	-
금정구	-	-	-	-	-	-
강서구	-	-	-	-	-	-
연제구	-	-	-	-	-	-
수영구	-	-	-	-	-	-
사상구	-	-	-	-	-	-
기장군	42,600	457,000,020	-	-	-	-

조경재19-1

구 분	버섯		조경재(합계)		조경수	
	기타버섯류				조경수(합계)	
	생산량(kg)	생산액(원)	생산량(본)	생산액(원)	생산량(본)	생산액(원)
합계	1,931,090	10,549,590,176	110,318,690	759,023,152,826	79,434,292	697,666,986,652
서울특별시	-	-	-	-	-	-
종로구	-	-	-	-	-	-
중구	-	-	-	-	-	-
용산구	-	-	-	-	-	-
성동구	-	-	-	-	-	-
광진구	-	-	-	-	-	-
동대문구	-	-	-	-	-	-
중랑구	-	-	-	-	-	-
성북구	-	-	-	-	-	-
강북구	-	-	-	-	-	-
도봉구	-	-	-	-	-	-
노원구	-	-	-	-	-	-
은평구	-	-	-	-	-	-
서대문구	-	-	-	-	-	-
마포구	-	-	-	-	-	-
양천구	-	-	-	-	-	-
강서구	-	-	-	-	-	-
구로구	-	-	-	-	-	-
금천구	-	-	-	-	-	-
영등포구	-	-	-	-	-	-
동작구	-	-	-	-	-	-
관악구	-	-	-	-	-	-
서초구	-	-	-	-	-	-
강남구	-	-	-	-	-	-
송파구	-	-	-	-	-	-
강동구	-	-	-	-	-	-
부산광역시	-	-	81,677	1,609,922,321	73,896	1,431,491,843
중구	-	-	-	-	-	-
서구	-	-	-	-	-	-
동구	-	-	-	-	-	-
영도구	-	-	-	-	-	-
부산진구	-	-	-	-	-	-
동래구	-	-	-	-	-	-
남구	-	-	-	-	-	-
북구	-	-	-	-	-	-
해운대구	-	-	-	-	-	-
사하구	-	-	-	-	-	-
금정구	-	-	21,867	1,073,881,483	20,592	1,040,833,984
강서구	-	-	50,611	392,865,838	44,105	247,482,858
연제구	-	-	-	-	-	-
수영구	-	-	-	-	-	-
사상구	-	-	-	-	-	-
기장군	-	-	9,199	143,175,000	9,199	143,175,000

조경재19-2

구 분	조경수					
	단풍나무류		느티나무류		동백나무	
	생산량(본)	생산액(원)	생산량(본)	생산액(원)	생산량(본)	생산액(원)
합계	2,385,229	68,089,317,670	1,404,405	35,027,680,288	806,007	10,268,574,692
서울특별시	-	-	-	-	-	-
종로구	-	-	-	-	-	-
중구	-	-	-	-	-	-
용산구	-	-	-	-	-	-
성동구	-	-	-	-	-	-
광진구	-	-	-	-	-	-
동대문구	-	-	-	-	-	-
중랑구	-	-	-	-	-	-
성북구	-	-	-	-	-	-
강북구	-	-	-	-	-	-
도봉구	-	-	-	-	-	-
노원구	-	-	-	-	-	-
은평구	-	-	-	-	-	-
서대문구	-	-	-	-	-	-
마포구	-	-	-	-	-	-
양천구	-	-	-	-	-	-
강서구	-	-	-	-	-	-
구로구	-	-	-	-	-	-
금천구	-	-	-	-	-	-
영등포구	-	-	-	-	-	-
동작구	-	-	-	-	-	-
관악구	-	-	-	-	-	-
서초구	-	-	-	-	-	-
강남구	-	-	-	-	-	-
송파구	-	-	-	-	-	-
강동구	-	-	-	-	-	-
부산광역시	850	27,830,003	2,410	361,500,000	4,560	150,019,987
중구	-	-	-	-	-	-
서구	-	-	-	-	-	-
동구	-	-	-	-	-	-
영도구	-	-	-	-	-	-
부산진구	-	-	-	-	-	-
동래구	-	-	-	-	-	-
남구	-	-	-	-	-	-
북구	-	-	-	-	-	-
해운대구	-	-	-	-	-	-
사하구	-	-	-	-	-	-
금정구	850	27,830,003	2,410	361,500,000	4,560	150,019,987
강서구	-	-	-	-	-	-
연제구	-	-	-	-	-	-
수영구	-	-	-	-	-	-
사상구	-	-	-	-	-	-
기장군	-	-	-	-	-	-

조경재19-3

구 분	조경수					
	회양목		주목		쥐똥나무	
	생산량(본)	생산액(원)	생산량(본)	생산액(원)	생산량(본)	생산액(원)
합계	9,453,045	21,591,185,178	4,623,184	45,967,210,858	835,207	2,649,438,671
서울특별시	-	-	-	-	-	-
종로구	-	-	-	-	-	-
중구	-	-	-	-	-	-
용산구	-	-	-	-	-	-
성동구	-	-	-	-	-	-
광진구	-	-	-	-	-	-
동대문구	-	-	-	-	-	-
중랑구	-	-	-	-	-	-
성북구	-	-	-	-	-	-
강북구	-	-	-	-	-	-
도봉구	-	-	-	-	-	-
노원구	-	-	-	-	-	-
은평구	-	-	-	-	-	-
서대문구	-	-	-	-	-	-
마포구	-	-	-	-	-	-
양천구	-	-	-	-	-	-
강서구	-	-	-	-	-	-
구로구	-	-	-	-	-	-
금천구	-	-	-	-	-	-
영등포구	-	-	-	-	-	-
동작구	-	-	-	-	-	-
관악구	-	-	-	-	-	-
서초구	-	-	-	-	-	-
강남구	-	-	-	-	-	-
송파구	-	-	-	-	-	-
강동구	-	-	-	-	-	-
부산광역시	450	1,800,000	40	8,800,000	-	-
중구	-	-	-	-	-	-
서구	-	-	-	-	-	-
동구	-	-	-	-	-	-
영도구	-	-	-	-	-	-
부산진구	-	-	-	-	-	-
동래구	-	-	-	-	-	-
남구	-	-	-	-	-	-
북구	-	-	-	-	-	-
해운대구	-	-	-	-	-	-
사하구	-	-	-	-	-	-
금정구	450	1,800,000	40	8,800,000	-	-
강서구	-	-	-	-	-	-
연제구	-	-	-	-	-	-
수영구	-	-	-	-	-	-
사상구	-	-	-	-	-	-
기장군	-	-	-	-	-	-

조경재19-4

구 분	조경수					
	철쭉류		영산홍류		측백나무	
	생산량(본)	생산액(원)	생산량(본)	생산액(원)	생산량(본)	생산액(원)
합계	37,934,905	60,800,272,876	5,373,218	10,160,599,882	777,613	6,320,997,154
서울특별시	-	-	-	-	-	-
종로구	-	-	-	-	-	-
중구	-	-	-	-	-	-
용산구	-	-	-	-	-	-
성동구	-	-	-	-	-	-
광진구	-	-	-	-	-	-
동대문구	-	-	-	-	-	-
중랑구	-	-	-	-	-	-
성북구	-	-	-	-	-	-
강북구	-	-	-	-	-	-
도봉구	-	-	-	-	-	-
노원구	-	-	-	-	-	-
은평구	-	-	-	-	-	-
서대문구	-	-	-	-	-	-
마포구	-	-	-	-	-	-
양천구	-	-	-	-	-	-
강서구	-	-	-	-	-	-
구로구	-	-	-	-	-	-
금천구	-	-	-	-	-	-
영등포구	-	-	-	-	-	-
동작구	-	-	-	-	-	-
관악구	-	-	-	-	-	-
서초구	-	-	-	-	-	-
강남구	-	-	-	-	-	-
송파구	-	-	-	-	-	-
강동구	-	-	-	-	-	-
부산광역시	1,128	1,692,000	7,500	15,000,000	1,080	4,860,000
중구	-	-	-	-	-	-
서구	-	-	-	-	-	-
동구	-	-	-	-	-	-
영도구	-	-	-	-	-	-
부산진구	-	-	-	-	-	-
동래구	-	-	-	-	-	-
남구	-	-	-	-	-	-
북구	-	-	-	-	-	-
해운대구	-	-	-	-	-	-
사하구	-	-	-	-	-	-
금정구	1,128	1,692,000	7,500	15,000,000	1,080	4,860,000
강서구	-	-	-	-	-	-
연제구	-	-	-	-	-	-
수영구	-	-	-	-	-	-
사상구	-	-	-	-	-	-
기장군	-	-	-	-	-	-

조경재19-5

구 분	조경수					
	향나무		소나무		잣나무	
	생산량(본)	생산액(원)	생산량(본)	생산액(원)	생산량(본)	생산액(원)
합계	166,714	5,459,492,790	3,395,568	228,967,351,720	629,960	7,296,329,293
서울특별시	-	-	-	-	-	-
종로구	-	-	-	-	-	-
중구	-	-	-	-	-	-
용산구	-	-	-	-	-	-
성동구	-	-	-	-	-	-
광진구	-	-	-	-	-	-
동대문구	-	-	-	-	-	-
중랑구	-	-	-	-	-	-
성북구	-	-	-	-	-	-
강북구	-	-	-	-	-	-
도봉구	-	-	-	-	-	-
노원구	-	-	-	-	-	-
은평구	-	-	-	-	-	-
서대문구	-	-	-	-	-	-
마포구	-	-	-	-	-	-
양천구	-	-	-	-	-	-
강서구	-	-	-	-	-	-
구로구	-	-	-	-	-	-
금천구	-	-	-	-	-	-
영등포구	-	-	-	-	-	-
동작구	-	-	-	-	-	-
관악구	-	-	-	-	-	-
서초구	-	-	-	-	-	-
강남구	-	-	-	-	-	-
송파구	-	-	-	-	-	-
강동구	-	-	-	-	-	-
부산광역시	505	53,475,000	1,384	360,939,994	-	-
중구	-	-	-	-	-	-
서구	-	-	-	-	-	-
동구	-	-	-	-	-	-
영도구	-	-	-	-	-	-
부산진구	-	-	-	-	-	-
동래구	-	-	-	-	-	-
남구	-	-	-	-	-	-
북구	-	-	-	-	-	-
해운대구	-	-	-	-	-	-
사하구	-	-	-	-	-	-
금정구	410	49,200,000	1,380	358,539,994	-	-
강서구	-	-	-	-	-	-
연제구	-	-	-	-	-	-
수영구	-	-	-	-	-	-
사상구	-	-	-	-	-	-
기장군	95	4,275,000	4	2,400,000	-	-

조경재19-6

구 분	조경수					
	전나무		구상나무		배롱나무	
	생산량(본)	생산액(원)	생산량(본)	생산액(원)	생산량(본)	생산액(원)
합계	101,159	1,089,215,000	26,679	1,427,359,992	1,415,773	31,254,865,149
서울특별시	-	-	-	-	-	-
종로구	-	-	-	-	-	-
중구	-	-	-	-	-	-
용산구	-	-	-	-	-	-
성동구	-	-	-	-	-	-
광진구	-	-	-	-	-	-
동대문구	-	-	-	-	-	-
중랑구	-	-	-	-	-	-
성북구	-	-	-	-	-	-
강북구	-	-	-	-	-	-
도봉구	-	-	-	-	-	-
노원구	-	-	-	-	-	-
은평구	-	-	-	-	-	-
서대문구	-	-	-	-	-	-
마포구	-	-	-	-	-	-
양천구	-	-	-	-	-	-
강서구	-	-	-	-	-	-
구로구	-	-	-	-	-	-
금천구	-	-	-	-	-	-
영등포구	-	-	-	-	-	-
동작구	-	-	-	-	-	-
관악구	-	-	-	-	-	-
서초구	-	-	-	-	-	-
강남구	-	-	-	-	-	-
송파구	-	-	-	-	-	-
강동구	-	-	-	-	-	-
부산광역시	-	-	-	-	-	-
중구	-	-	-	-	-	-
서구	-	-	-	-	-	-
동구	-	-	-	-	-	-
영도구	-	-	-	-	-	-
부산진구	-	-	-	-	-	-
동래구	-	-	-	-	-	-
남구	-	-	-	-	-	-
북구	-	-	-	-	-	-
해운대구	-	-	-	-	-	-
사하구	-	-	-	-	-	-
금정구	-	-	-	-	-	-
강서구	-	-	-	-	-	-
연제구	-	-	-	-	-	-
수영구	-	-	-	-	-	-
사상구	-	-	-	-	-	-
기장군	-	-	-	-	-	-

조경재19-7

구 분	조경수					
	벚나무		목련		모과나무	
	생산량(본)	생산액(원)	생산량(본)	생산액(원)	생산량(본)	생산액(원)
합계	1,170,300	38,057,540,789	144,945	4,244,270,934	60,373	3,553,732,424
서울특별시	-	-	-	-	-	-
종로구	-	-	-	-	-	-
중구	-	-	-	-	-	-
용산구	-	-	-	-	-	-
성동구	-	-	-	-	-	-
광진구	-	-	-	-	-	-
동대문구	-	-	-	-	-	-
중랑구	-	-	-	-	-	-
성북구	-	-	-	-	-	-
강북구	-	-	-	-	-	-
도봉구	-	-	-	-	-	-
노원구	-	-	-	-	-	-
은평구	-	-	-	-	-	-
서대문구	-	-	-	-	-	-
마포구	-	-	-	-	-	-
양천구	-	-	-	-	-	-
강서구	-	-	-	-	-	-
구로구	-	-	-	-	-	-
금천구	-	-	-	-	-	-
영등포구	-	-	-	-	-	-
동작구	-	-	-	-	-	-
관악구	-	-	-	-	-	-
서초구	-	-	-	-	-	-
강남구	-	-	-	-	-	-
송파구	-	-	-	-	-	-
강동구	-	-	-	-	-	-
부산광역시	140	13,160,000	530	34,980,000	114	13,452,000
중구	-	-	-	-	-	-
서구	-	-	-	-	-	-
동구	-	-	-	-	-	-
영도구	-	-	-	-	-	-
부산진구	-	-	-	-	-	-
동래구	-	-	-	-	-	-
남구	-	-	-	-	-	-
북구	-	-	-	-	-	-
해운대구	-	-	-	-	-	-
사하구	-	-	-	-	-	-
금정구	140	13,160,000	530	34,980,000	114	13,452,000
강서구	-	-	-	-	-	-
연제구	-	-	-	-	-	-
수영구	-	-	-	-	-	-
사상구	-	-	-	-	-	-
기장군	-	-	-	-	-	-

조경재19-8

구 분	조경수					
	이팝나무		무궁화류		기타교목류	
	생산량(본)	생산액(원)	생산량(본)	생산액(원)	생산량(본)	생산액(원)
합계	541,296	13,309,717,859	418,965	1,632,655,759	4,024,581	60,409,872,036
서울특별시	-	-	-	-	-	-
종로구	-	-	-	-	-	-
중구	-	-	-	-	-	-
용산구	-	-	-	-	-	-
성동구	-	-	-	-	-	-
광진구	-	-	-	-	-	-
동대문구	-	-	-	-	-	-
중랑구	-	-	-	-	-	-
성북구	-	-	-	-	-	-
강북구	-	-	-	-	-	-
도봉구	-	-	-	-	-	-
노원구	-	-	-	-	-	-
은평구	-	-	-	-	-	-
서대문구	-	-	-	-	-	-
마포구	-	-	-	-	-	-
양천구	-	-	-	-	-	-
강서구	-	-	-	-	-	-
구로구	-	-	-	-	-	-
금천구	-	-	-	-	-	-
영등포구	-	-	-	-	-	-
동작구	-	-	-	-	-	-
관악구	-	-	-	-	-	-
서초구	-	-	-	-	-	-
강남구	-	-	-	-	-	-
송파구	-	-	-	-	-	-
강동구	-	-	-	-	-	-
부산광역시	-	-	-	-	44,105	247,482,858
중구	-	-	-	-	-	-
서구	-	-	-	-	-	-
동구	-	-	-	-	-	-
영도구	-	-	-	-	-	-
부산진구	-	-	-	-	-	-
동래구	-	-	-	-	-	-
남구	-	-	-	-	-	-
북구	-	-	-	-	-	-
해운대구	-	-	-	-	-	-
사하구	-	-	-	-	-	-
금정구	-	-	-	-	-	-
강서구	-	-	-	-	44,105	247,482,858
연제구	-	-	-	-	-	-
수영구	-	-	-	-	-	-
사상구	-	-	-	-	-	-
기장군	-	-	-	-	-	-

조경재19-9

구 분	조경수		분재소재			
	기타관목류		분재소재(합계)		해송	
	생산량(본)	생산액(원)	생산량(본)	생산액(원)	생산량(본)	생산액(원)
합계	3,745,166	40,089,305,636	2,409,057	26,475,568,668	286,307	6,122,387,289
서울특별시	-	-	-	-	-	-
종로구	-	-	-	-	-	-
중구	-	-	-	-	-	-
용산구	-	-	-	-	-	-
성동구	-	-	-	-	-	-
광진구	-	-	-	-	-	-
동대문구	-	-	-	-	-	-
중랑구	-	-	-	-	-	-
성북구	-	-	-	-	-	-
강북구	-	-	-	-	-	-
도봉구	-	-	-	-	-	-
노원구	-	-	-	-	-	-
은평구	-	-	-	-	-	-
서대문구	-	-	-	-	-	-
마포구	-	-	-	-	-	-
양천구	-	-	-	-	-	-
강서구	-	-	-	-	-	-
구로구	-	-	-	-	-	-
금천구	-	-	-	-	-	-
영등포구	-	-	-	-	-	-
동작구	-	-	-	-	-	-
관악구	-	-	-	-	-	-
서초구	-	-	-	-	-	-
강남구	-	-	-	-	-	-
송파구	-	-	-	-	-	-
강동구	-	-	-	-	-	-
부산광역시	9,100	136,500,000	315	9,005,000	315	9,005,000
중구	-	-	-	-	-	-
서구	-	-	-	-	-	-
동구	-	-	-	-	-	-
영도구	-	-	-	-	-	-
부산진구	-	-	-	-	-	-
동래구	-	-	-	-	-	-
남구	-	-	-	-	-	-
북구	-	-	-	-	-	-
해운대구	-	-	-	-	-	-
사하구	-	-	-	-	-	-
금정구	-	-	315	9,005,000	315	9,005,000
강서구	-	-	-	-	-	-
연제구	-	-	-	-	-	-
수영구	-	-	-	-	-	-
사상구	-	-	-	-	-	-
기장군	9,100	136,500,000	-	-	-	-

조경재19-10

구 분	분재소재					
	느릅나무		향나무		소사나무	
	생산량(본)	생산액(원)	생산량(본)	생산액(원)	생산량(본)	생산액(원)
합계	42,155	251,479,500	36,406	634,895,762	55,410	822,632,003
서울특별시	-	-	-	-	-	-
종로구	-	-	-	-	-	-
중구	-	-	-	-	-	-
용산구	-	-	-	-	-	-
성동구	-	-	-	-	-	-
광진구	-	-	-	-	-	-
동대문구	-	-	-	-	-	-
중랑구	-	-	-	-	-	-
성북구	-	-	-	-	-	-
강북구	-	-	-	-	-	-
도봉구	-	-	-	-	-	-
노원구	-	-	-	-	-	-
은평구	-	-	-	-	-	-
서대문구	-	-	-	-	-	-
마포구	-	-	-	-	-	-
양천구	-	-	-	-	-	-
강서구	-	-	-	-	-	-
구로구	-	-	-	-	-	-
금천구	-	-	-	-	-	-
영등포구	-	-	-	-	-	-
동작구	-	-	-	-	-	-
관악구	-	-	-	-	-	-
서초구	-	-	-	-	-	-
강남구	-	-	-	-	-	-
송파구	-	-	-	-	-	-
강동구	-	-	-	-	-	-
부산광역시	-	-	-	-	-	-
중구	-	-	-	-	-	-
서구	-	-	-	-	-	-
동구	-	-	-	-	-	-
영도구	-	-	-	-	-	-
부산진구	-	-	-	-	-	-
동래구	-	-	-	-	-	-
남구	-	-	-	-	-	-
북구	-	-	-	-	-	-
해운대구	-	-	-	-	-	-
사하구	-	-	-	-	-	-
금정구	-	-	-	-	-	-
강서구	-	-	-	-	-	-
연제구	-	-	-	-	-	-
수영구	-	-	-	-	-	-
사상구	-	-	-	-	-	-
기장군	-	-	-	-	-	-

조경재19-11

구 분	분재소재					
	애기사과		소나무		철쭉	
	생산량(본)	생산액(원)	생산량(본)	생산액(원)	생산량(본)	생산액(원)
합계	17,303	203,353,600	92,796	4,441,209,011	271,365	1,629,762,193
서울특별시	-	-	-	-	-	-
종로구	-	-	-	-	-	-
중구	-	-	-	-	-	-
용산구	-	-	-	-	-	-
성동구	-	-	-	-	-	-
광진구	-	-	-	-	-	-
동대문구	-	-	-	-	-	-
중랑구	-	-	-	-	-	-
성북구	-	-	-	-	-	-
강북구	-	-	-	-	-	-
도봉구	-	-	-	-	-	-
노원구	-	-	-	-	-	-
은평구	-	-	-	-	-	-
서대문구	-	-	-	-	-	-
마포구	-	-	-	-	-	-
양천구	-	-	-	-	-	-
강서구	-	-	-	-	-	-
구로구	-	-	-	-	-	-
금천구	-	-	-	-	-	-
영등포구	-	-	-	-	-	-
동작구	-	-	-	-	-	-
관악구	-	-	-	-	-	-
서초구	-	-	-	-	-	-
강남구	-	-	-	-	-	-
송파구	-	-	-	-	-	-
강동구	-	-	-	-	-	-
부산광역시	-	-	-	-	-	-
중구	-	-	-	-	-	-
서구	-	-	-	-	-	-
동구	-	-	-	-	-	-
영도구	-	-	-	-	-	-
부산진구	-	-	-	-	-	-
동래구	-	-	-	-	-	-
남구	-	-	-	-	-	-
북구	-	-	-	-	-	-
해운대구	-	-	-	-	-	-
사하구	-	-	-	-	-	-
금정구	-	-	-	-	-	-
강서구	-	-	-	-	-	-
연제구	-	-	-	-	-	-
수영구	-	-	-	-	-	-
사상구	-	-	-	-	-	-
기장군	-	-	-	-	-	-

조경재19-12

구 분	분재소재					
	모과나무		단풍나무류		기타분재소재	
	생산량(본)	생산액(원)	생산량(본)	생산액(원)	생산량(본)	생산액(원)
합계	54,600	425,652,003	138,988	1,901,848,671	1,413,727	10,042,348,635
서울특별시	-	-	-	-	-	-
종로구	-	-	-	-	-	-
중구	-	-	-	-	-	-
용산구	-	-	-	-	-	-
성동구	-	-	-	-	-	-
광진구	-	-	-	-	-	-
동대문구	-	-	-	-	-	-
중랑구	-	-	-	-	-	-
성북구	-	-	-	-	-	-
강북구	-	-	-	-	-	-
도봉구	-	-	-	-	-	-
노원구	-	-	-	-	-	-
은평구	-	-	-	-	-	-
서대문구	-	-	-	-	-	-
마포구	-	-	-	-	-	-
양천구	-	-	-	-	-	-
강서구	-	-	-	-	-	-
구로구	-	-	-	-	-	-
금천구	-	-	-	-	-	-
영등포구	-	-	-	-	-	-
동작구	-	-	-	-	-	-
관악구	-	-	-	-	-	-
서초구	-	-	-	-	-	-
강남구	-	-	-	-	-	-
송파구	-	-	-	-	-	-
강동구	-	-	-	-	-	-
부산광역시	-	-	-	-	-	-
중구	-	-	-	-	-	-
서구	-	-	-	-	-	-
동구	-	-	-	-	-	-
영도구	-	-	-	-	-	-
부산진구	-	-	-	-	-	-
동래구	-	-	-	-	-	-
남구	-	-	-	-	-	-
북구	-	-	-	-	-	-
해운대구	-	-	-	-	-	-
사하구	-	-	-	-	-	-
금정구	-	-	-	-	-	-
강서구	-	-	-	-	-	-
연제구	-	-	-	-	-	-
수영구	-	-	-	-	-	-
사상구	-	-	-	-	-	-
기장군	-	-	-	-	-	-

조경재19-13

구 분	분재완재					
	분재완재(합계)		해송		느릅나무	
	생산량(본)	생산액(원)	생산량(본)	생산액(원)	생산량(본)	생산액(원)
합계	192,047	9,729,148,850	29,654	3,078,070,003	1,221	69,541,000
서울특별시	-	-	-	-	-	-
종로구	-	-	-	-	-	-
중구	-	-	-	-	-	-
용산구	-	-	-	-	-	-
성동구	-	-	-	-	-	-
광진구	-	-	-	-	-	-
동대문구	-	-	-	-	-	-
중랑구	-	-	-	-	-	-
성북구	-	-	-	-	-	-
강북구	-	-	-	-	-	-
도봉구	-	-	-	-	-	-
노원구	-	-	-	-	-	-
은평구	-	-	-	-	-	-
서대문구	-	-	-	-	-	-
마포구	-	-	-	-	-	-
양천구	-	-	-	-	-	-
강서구	-	-	-	-	-	-
구로구	-	-	-	-	-	-
금천구	-	-	-	-	-	-
영등포구	-	-	-	-	-	-
동작구	-	-	-	-	-	-
관악구	-	-	-	-	-	-
서초구	-	-	-	-	-	-
강남구	-	-	-	-	-	-
송파구	-	-	-	-	-	-
강동구	-	-	-	-	-	-
부산광역시	3,795	159,542,486	-	-	-	-
중구	-	-	-	-	-	-
서구	-	-	-	-	-	-
동구	-	-	-	-	-	-
영도구	-	-	-	-	-	-
부산진구	-	-	-	-	-	-
동래구	-	-	-	-	-	-
남구	-	-	-	-	-	-
북구	-	-	-	-	-	-
해운대구	-	-	-	-	-	-
사하구	-	-	-	-	-	-
금정구	960	24,042,499	-	-	-	-
강서구	2,835	135,499,987	-	-	-	-
연제구	-	-	-	-	-	-
수영구	-	-	-	-	-	-
사상구	-	-	-	-	-	-
기장군	-	-	-	-	-	-

조경재19-14

구 분	분재완재					
	향나무		소사나무		애기사과	
	생산량(본)	생산액(원)	생산량(본)	생산액(원)	생산량(본)	생산액(원)
합계	7,402	428,874,000	7,097	352,013,001	2,120	148,392,750
서울특별시	-	-	-	-	-	-
종로구	-	-	-	-	-	-
중구	-	-	-	-	-	-
용산구	-	-	-	-	-	-
성동구	-	-	-	-	-	-
광진구	-	-	-	-	-	-
동대문구	-	-	-	-	-	-
중랑구	-	-	-	-	-	-
성북구	-	-	-	-	-	-
강북구	-	-	-	-	-	-
도봉구	-	-	-	-	-	-
노원구	-	-	-	-	-	-
은평구	-	-	-	-	-	-
서대문구	-	-	-	-	-	-
마포구	-	-	-	-	-	-
양천구	-	-	-	-	-	-
강서구	-	-	-	-	-	-
구로구	-	-	-	-	-	-
금천구	-	-	-	-	-	-
영등포구	-	-	-	-	-	-
동작구	-	-	-	-	-	-
관악구	-	-	-	-	-	-
서초구	-	-	-	-	-	-
강남구	-	-	-	-	-	-
송파구	-	-	-	-	-	-
강동구	-	-	-	-	-	-
부산광역시	-	-	-	-	15	435,000
중구	-	-	-	-	-	-
서구	-	-	-	-	-	-
동구	-	-	-	-	-	-
영도구	-	-	-	-	-	-
부산진구	-	-	-	-	-	-
동래구	-	-	-	-	-	-
남구	-	-	-	-	-	-
북구	-	-	-	-	-	-
해운대구	-	-	-	-	-	-
사하구	-	-	-	-	-	-
금정구	-	-	-	-	15	435,000
강서구	-	-	-	-	-	-
연제구	-	-	-	-	-	-
수영구	-	-	-	-	-	-
사상구	-	-	-	-	-	-
기장군	-	-	-	-	-	-

조경재19-15

구 분	분재완재					
	소나무		철쭉		모과나무	
	생산량(본)	생산액(원)	생산량(본)	생산액(원)	생산량(본)	생산액(원)
합계	9,528	1,428,012,011	80,777	2,047,985,100	1,905	71,035,500
서울특별시	-	-	-	-	-	-
종로구	-	-	-	-	-	-
중구	-	-	-	-	-	-
용산구	-	-	-	-	-	-
성동구	-	-	-	-	-	-
광진구	-	-	-	-	-	-
동대문구	-	-	-	-	-	-
중랑구	-	-	-	-	-	-
성북구	-	-	-	-	-	-
강북구	-	-	-	-	-	-
도봉구	-	-	-	-	-	-
노원구	-	-	-	-	-	-
은평구	-	-	-	-	-	-
서대문구	-	-	-	-	-	-
마포구	-	-	-	-	-	-
양천구	-	-	-	-	-	-
강서구	-	-	-	-	-	-
구로구	-	-	-	-	-	-
금천구	-	-	-	-	-	-
영등포구	-	-	-	-	-	-
동작구	-	-	-	-	-	-
관악구	-	-	-	-	-	-
서초구	-	-	-	-	-	-
강남구	-	-	-	-	-	-
송파구	-	-	-	-	-	-
강동구	-	-	-	-	-	-
부산광역시	-	-	325	6,987,500	-	-
중구	-	-	-	-	-	-
서구	-	-	-	-	-	-
동구	-	-	-	-	-	-
영도구	-	-	-	-	-	-
부산진구	-	-	-	-	-	-
동래구	-	-	-	-	-	-
남구	-	-	-	-	-	-
북구	-	-	-	-	-	-
해운대구	-	-	-	-	-	-
사하구	-	-	-	-	-	-
금정구	-	-	325	6,987,500	-	-
강서구	-	-	-	-	-	-
연제구	-	-	-	-	-	-
수영구	-	-	-	-	-	-
사상구	-	-	-	-	-	-
기장군	-	-	-	-	-	-

조경재19-16

구 분	분재완재				야생화	
	단풍나무류		기타분재완재		야생화(합계)	
	생산량(본)	생산액(원)	생산량(본)	생산액(원)	생산량(본)	생산액(원)
합계	9,763	456,437,999	42,580	1,648,787,488	28,283,294	25,151,448,657
서울특별시	-	-	-	-	-	-
종로구	-	-	-	-	-	-
중구	-	-	-	-	-	-
용산구	-	-	-	-	-	-
성동구	-	-	-	-	-	-
광진구	-	-	-	-	-	-
동대문구	-	-	-	-	-	-
중랑구	-	-	-	-	-	-
성북구	-	-	-	-	-	-
강북구	-	-	-	-	-	-
도봉구	-	-	-	-	-	-
노원구	-	-	-	-	-	-
은평구	-	-	-	-	-	-
서대문구	-	-	-	-	-	-
마포구	-	-	-	-	-	-
양천구	-	-	-	-	-	-
강서구	-	-	-	-	-	-
구로구	-	-	-	-	-	-
금천구	-	-	-	-	-	-
영등포구	-	-	-	-	-	-
동작구	-	-	-	-	-	-
관악구	-	-	-	-	-	-
서초구	-	-	-	-	-	-
강남구	-	-	-	-	-	-
송파구	-	-	-	-	-	-
강동구	-	-	-	-	-	-
부산광역시	620	16,619,999	2,835	135,499,987	3,671	9,882,993
중구	-	-	-	-	-	-
서구	-	-	-	-	-	-
동구	-	-	-	-	-	-
영도구	-	-	-	-	-	-
부산진구	-	-	-	-	-	-
동래구	-	-	-	-	-	-
남구	-	-	-	-	-	-
북구	-	-	-	-	-	-
해운대구	-	-	-	-	-	-
사하구	-	-	-	-	-	-
금정구	620	16,619,999	-	-	-	-
강서구	-	-	2,835	135,499,987	3,671	9,882,993
연제구	-	-	-	-	-	-
수영구	-	-	-	-	-	-
사상구	-	-	-	-	-	-
기장군	-	-	-	-	-	-

조경재19-17

구 분	야생화					
	감국		벌개미취		금낭화	
	생산량(본)	생산액(원)	생산량(본)	생산액(원)	생산량(본)	생산액(원)
합계	929,438	738,824,589	5,611,810	5,777,843,820	595,365	841,178,483
서울특별시	-	-	-	-	-	-
종로구	-	-	-	-	-	-
중구	-	-	-	-	-	-
용산구	-	-	-	-	-	-
성동구	-	-	-	-	-	-
광진구	-	-	-	-	-	-
동대문구	-	-	-	-	-	-
중랑구	-	-	-	-	-	-
성북구	-	-	-	-	-	-
강북구	-	-	-	-	-	-
도봉구	-	-	-	-	-	-
노원구	-	-	-	-	-	-
은평구	-	-	-	-	-	-
서대문구	-	-	-	-	-	-
마포구	-	-	-	-	-	-
양천구	-	-	-	-	-	-
강서구	-	-	-	-	-	-
구로구	-	-	-	-	-	-
금천구	-	-	-	-	-	-
영등포구	-	-	-	-	-	-
동작구	-	-	-	-	-	-
관악구	-	-	-	-	-	-
서초구	-	-	-	-	-	-
강남구	-	-	-	-	-	-
송파구	-	-	-	-	-	-
강동구	-	-	-	-	-	-
부산광역시	-	-	-	-	3,671	9,882,993
중구	-	-	-	-	-	-
서구	-	-	-	-	-	-
동구	-	-	-	-	-	-
영도구	-	-	-	-	-	-
부산진구	-	-	-	-	-	-
동래구	-	-	-	-	-	-
남구	-	-	-	-	-	-
북구	-	-	-	-	-	-
해운대구	-	-	-	-	-	-
사하구	-	-	-	-	-	-
금정구	-	-	-	-	-	-
강서구	-	-	-	-	3,671	9,882,993
연제구	-	-	-	-	-	-
수영구	-	-	-	-	-	-
사상구	-	-	-	-	-	-
기장군	-	-	-	-	-	-

조경재19-18

구 분	야생화					
	구절초		제비동자꽃		비비추	
	생산량(본)	생산액(원)	생산량(본)	생산액(원)	생산량(본)	생산액(원)
합계	2,323,517	1,877,073,070	259,374	258,988,000	2,241,386	2,184,167,978
서울특별시	-	-	-	-	-	-
종로구	-	-	-	-	-	-
중구	-	-	-	-	-	-
용산구	-	-	-	-	-	-
성동구	-	-	-	-	-	-
광진구	-	-	-	-	-	-
동대문구	-	-	-	-	-	-
중랑구	-	-	-	-	-	-
성북구	-	-	-	-	-	-
강북구	-	-	-	-	-	-
도봉구	-	-	-	-	-	-
노원구	-	-	-	-	-	-
은평구	-	-	-	-	-	-
서대문구	-	-	-	-	-	-
마포구	-	-	-	-	-	-
양천구	-	-	-	-	-	-
강서구	-	-	-	-	-	-
구로구	-	-	-	-	-	-
금천구	-	-	-	-	-	-
영등포구	-	-	-	-	-	-
동작구	-	-	-	-	-	-
관악구	-	-	-	-	-	-
서초구	-	-	-	-	-	-
강남구	-	-	-	-	-	-
송파구	-	-	-	-	-	-
강동구	-	-	-	-	-	-
부산광역시	-	-	-	-	-	-
중구	-	-	-	-	-	-
서구	-	-	-	-	-	-
동구	-	-	-	-	-	-
영도구	-	-	-	-	-	-
부산진구	-	-	-	-	-	-
동래구	-	-	-	-	-	-
남구	-	-	-	-	-	-
북구	-	-	-	-	-	-
해운대구	-	-	-	-	-	-
사하구	-	-	-	-	-	-
금정구	-	-	-	-	-	-
강서구	-	-	-	-	-	-
연제구	-	-	-	-	-	-
수영구	-	-	-	-	-	-
사상구	-	-	-	-	-	-
기장군	-	-	-	-	-	-

조경재19-19

구 분	야생화					
	쑥부쟁이		돌단풍		원추리	
	생산량(본)	생산액(원)	생산량(본)	생산액(원)	생산량(본)	생산액(원)
합계	611,212	639,516,000	604,400	580,593,568	2,541,682	1,789,562,870
서울특별시	-	-	-	-	-	-
종로구	-	-	-	-	-	-
중구	-	-	-	-	-	-
용산구	-	-	-	-	-	-
성동구	-	-	-	-	-	-
광진구	-	-	-	-	-	-
동대문구	-	-	-	-	-	-
중랑구	-	-	-	-	-	-
성북구	-	-	-	-	-	-
강북구	-	-	-	-	-	-
도봉구	-	-	-	-	-	-
노원구	-	-	-	-	-	-
은평구	-	-	-	-	-	-
서대문구	-	-	-	-	-	-
마포구	-	-	-	-	-	-
양천구	-	-	-	-	-	-
강서구	-	-	-	-	-	-
구로구	-	-	-	-	-	-
금천구	-	-	-	-	-	-
영등포구	-	-	-	-	-	-
동작구	-	-	-	-	-	-
관악구	-	-	-	-	-	-
서초구	-	-	-	-	-	-
강남구	-	-	-	-	-	-
송파구	-	-	-	-	-	-
강동구	-	-	-	-	-	-
부산광역시	-	-	-	-	-	-
중구	-	-	-	-	-	-
서구	-	-	-	-	-	-
동구	-	-	-	-	-	-
영도구	-	-	-	-	-	-
부산진구	-	-	-	-	-	-
동래구	-	-	-	-	-	-
남구	-	-	-	-	-	-
북구	-	-	-	-	-	-
해운대구	-	-	-	-	-	-
사하구	-	-	-	-	-	-
금정구	-	-	-	-	-	-
강서구	-	-	-	-	-	-
연제구	-	-	-	-	-	-
수영구	-	-	-	-	-	-
사상구	-	-	-	-	-	-
기장군	-	-	-	-	-	-

수지1-1

구 분	야생화		수지(합계)		수지	
	기타야생화				칠액	
	생산량(본)	생산액(원)	생산량(ℓ)	생산액(원)	생산량(ℓ)	생산액(원)
합계	12,565,110	10,463,700,280	618	180,779,000	488	180,600,000
서울특별시	-	-	-	-	-	-
종로구	-	-	-	-	-	-
중구	-	-	-	-	-	-
용산구	-	-	-	-	-	-
성동구	-	-	-	-	-	-
광진구	-	-	-	-	-	-
동대문구	-	-	-	-	-	-
중랑구	-	-	-	-	-	-
성북구	-	-	-	-	-	-
강북구	-	-	-	-	-	-
도봉구	-	-	-	-	-	-
노원구	-	-	-	-	-	-
은평구	-	-	-	-	-	-
서대문구	-	-	-	-	-	-
마포구	-	-	-	-	-	-
양천구	-	-	-	-	-	-
강서구	-	-	-	-	-	-
구로구	-	-	-	-	-	-
금천구	-	-	-	-	-	-
영등포구	-	-	-	-	-	-
동작구	-	-	-	-	-	-
관악구	-	-	-	-	-	-
서초구	-	-	-	-	-	-
강남구	-	-	-	-	-	-
송파구	-	-	-	-	-	-
강동구	-	-	-	-	-	-
부산광역시	-	-	-	-	-	-
중구	-	-	-	-	-	-
서구	-	-	-	-	-	-
동구	-	-	-	-	-	-
영도구	-	-	-	-	-	-
부산진구	-	-	-	-	-	-
동래구	-	-	-	-	-	-
남구	-	-	-	-	-	-
북구	-	-	-	-	-	-
해운대구	-	-	-	-	-	-
사하구	-	-	-	-	-	-
금정구	-	-	-	-	-	-
강서구	-	-	-	-	-	-
연제구	-	-	-	-	-	-
수영구	-	-	-	-	-	-
사상구	-	-	-	-	-	-
기장군	-	-	-	-	-	-

멍개잎1-1

구 분	수지				멍개잎(합계)	
	황칠		송근유			
	생산량(ℓ)	생산액(원)	생산량(ℓ)	생산액(원)	생산량(C/T)	생산액(원)
합계	130	179,000	-	-	-	-
서울특별시	-	-	-	-	-	-
종로구	-	-	-	-	-	-
중구	-	-	-	-	-	-
용산구	-	-	-	-	-	-
성동구	-	-	-	-	-	-
광진구	-	-	-	-	-	-
동대문구	-	-	-	-	-	-
중랑구	-	-	-	-	-	-
성북구	-	-	-	-	-	-
강북구	-	-	-	-	-	-
도봉구	-	-	-	-	-	-
노원구	-	-	-	-	-	-
은평구	-	-	-	-	-	-
서대문구	-	-	-	-	-	-
마포구	-	-	-	-	-	-
양천구	-	-	-	-	-	-
강서구	-	-	-	-	-	-
구로구	-	-	-	-	-	-
금천구	-	-	-	-	-	-
영등포구	-	-	-	-	-	-
동작구	-	-	-	-	-	-
관악구	-	-	-	-	-	-
서초구	-	-	-	-	-	-
강남구	-	-	-	-	-	-
송파구	-	-	-	-	-	-
강동구	-	-	-	-	-	-
부산광역시	-	-	-	-	-	-
중구	-	-	-	-	-	-
서구	-	-	-	-	-	-
동구	-	-	-	-	-	-
영도구	-	-	-	-	-	-
부산진구	-	-	-	-	-	-
동래구	-	-	-	-	-	-
남구	-	-	-	-	-	-
북구	-	-	-	-	-	-
해운대구	-	-	-	-	-	-
사하구	-	-	-	-	-	-
금정구	-	-	-	-	-	-
강서구	-	-	-	-	-	-
연제구	-	-	-	-	-	-
수영구	-	-	-	-	-	-
사상구	-	-	-	-	-	-
기장군	-	-	-	-	-	-

기타2-1

구 분	기타(합계)		기타			
			은행잎		잔디	
	생산량( )	생산액(원)	생산량(kg)	생산액(원)	생산량(평)	생산액(원)
합계	9,228,290	48,172,797,534	12,370	25,030,000	7,190,483	45,790,139,534
서울특별시	-	-	-	-	-	-
종로구	-	-	-	-	-	-
중구	-	-	-	-	-	-
용산구	-	-	-	-	-	-
성동구	-	-	-	-	-	-
광진구	-	-	-	-	-	-
동대문구	-	-	-	-	-	-
중랑구	-	-	-	-	-	-
성북구	-	-	-	-	-	-
강북구	-	-	-	-	-	-
도봉구	-	-	-	-	-	-
노원구	-	-	-	-	-	-
은평구	-	-	-	-	-	-
서대문구	-	-	-	-	-	-
마포구	-	-	-	-	-	-
양천구	-	-	-	-	-	-
강서구	-	-	-	-	-	-
구로구	-	-	-	-	-	-
금천구	-	-	-	-	-	-
영등포구	-	-	-	-	-	-
동작구	-	-	-	-	-	-
관악구	-	-	-	-	-	-
서초구	-	-	-	-	-	-
강남구	-	-	-	-	-	-
송파구	-	-	-	-	-	-
강동구	-	-	-	-	-	-
부산광역시	-	-	-	-	-	-
중구	-	-	-	-	-	-
서구	-	-	-	-	-	-
동구	-	-	-	-	-	-
영도구	-	-	-	-	-	-
부산진구	-	-	-	-	-	-
동래구	-	-	-	-	-	-
남구	-	-	-	-	-	-
북구	-	-	-	-	-	-
해운대구	-	-	-	-	-	-
사하구	-	-	-	-	-	-
금정구	-	-	-	-	-	-
강서구	-	-	-	-	-	-
연제구	-	-	-	-	-	-
수영구	-	-	-	-	-	-
사상구	-	-	-	-	-	-
기장군	-	-	-	-	-	-

기타2-2

구 분	기타					
	칡뿌리		오배자		사스레피나무	
	생산량(kg)	생산액(원)	생산량(kg)	생산액(원)	생산량(속)	생산액(원)
합계	2,011,050	2,268,810,100	357	1,995,900	-	-
서울특별시	-	-	-	-	-	-
종로구	-	-	-	-	-	-
중구	-	-	-	-	-	-
용산구	-	-	-	-	-	-
성동구	-	-	-	-	-	-
광진구	-	-	-	-	-	-
동대문구	-	-	-	-	-	-
중랑구	-	-	-	-	-	-
성북구	-	-	-	-	-	-
강북구	-	-	-	-	-	-
도봉구	-	-	-	-	-	-
노원구	-	-	-	-	-	-
은평구	-	-	-	-	-	-
서대문구	-	-	-	-	-	-
마포구	-	-	-	-	-	-
양천구	-	-	-	-	-	-
강서구	-	-	-	-	-	-
구로구	-	-	-	-	-	-
금천구	-	-	-	-	-	-
영등포구	-	-	-	-	-	-
동작구	-	-	-	-	-	-
관악구	-	-	-	-	-	-
서초구	-	-	-	-	-	-
강남구	-	-	-	-	-	-
송파구	-	-	-	-	-	-
강동구	-	-	-	-	-	-
부산광역시	-	-	-	-	-	-
중구	-	-	-	-	-	-
서구	-	-	-	-	-	-
동구	-	-	-	-	-	-
영도구	-	-	-	-	-	-
부산진구	-	-	-	-	-	-
동래구	-	-	-	-	-	-
남구	-	-	-	-	-	-
북구	-	-	-	-	-	-
해운대구	-	-	-	-	-	-
사하구	-	-	-	-	-	-
금정구	-	-	-	-	-	-
강서구	-	-	-	-	-	-
연제구	-	-	-	-	-	-
수영구	-	-	-	-	-	-
사상구	-	-	-	-	-	-
기장군	-	-	-	-	-	-

토석6-1

구 분	기타				토석(합계)	
	자생란		기타부산물			
	생산량(본)	생산액(원)	생산량(kg)	생산액(원)	생산량(㎥)	생산액(원)
합계	3,430	46,182,000	10,600	40,640,000	57,567,610	634,827,008,796
서울특별시	-	-	-	-	-	-
종로구	-	-	-	-	-	-
중구	-	-	-	-	-	-
용산구	-	-	-	-	-	-
성동구	-	-	-	-	-	-
광진구	-	-	-	-	-	-
동대문구	-	-	-	-	-	-
중랑구	-	-	-	-	-	-
성북구	-	-	-	-	-	-
강북구	-	-	-	-	-	-
도봉구	-	-	-	-	-	-
노원구	-	-	-	-	-	-
은평구	-	-	-	-	-	-
서대문구	-	-	-	-	-	-
마포구	-	-	-	-	-	-
양천구	-	-	-	-	-	-
강서구	-	-	-	-	-	-
구로구	-	-	-	-	-	-
금천구	-	-	-	-	-	-
영등포구	-	-	-	-	-	-
동작구	-	-	-	-	-	-
관악구	-	-	-	-	-	-
서초구	-	-	-	-	-	-
강남구	-	-	-	-	-	-
송파구	-	-	-	-	-	-
강동구	-	-	-	-	-	-
부산광역시	-	-	-	-	-	-
중구	-	-	-	-	-	-
서구	-	-	-	-	-	-
동구	-	-	-	-	-	-
영도구	-	-	-	-	-	-
부산진구	-	-	-	-	-	-
동래구	-	-	-	-	-	-
남구	-	-	-	-	-	-
북구	-	-	-	-	-	-
해운대구	-	-	-	-	-	-
사하구	-	-	-	-	-	-
금정구	-	-	-	-	-	-
강서구	-	-	-	-	-	-
연제구	-	-	-	-	-	-
수영구	-	-	-	-	-	-
사상구	-	-	-	-	-	-
기장군	-	-	-	-	-	-

토석6-2

구 분	자연석					
	자연석(합계)		토목용		조경용	
	생산량(㎥)	생산액(원)	생산량(㎥)	생산액(원)	생산량(㎥)	생산액(원)
합계	3,812,007	38,440,047,981	3,570,838	31,978,357,981	241,169	6,461,690,000
서울특별시	-	-	-	-	-	-
종로구	-	-	-	-	-	-
중구	-	-	-	-	-	-
용산구	-	-	-	-	-	-
성동구	-	-	-	-	-	-
광진구	-	-	-	-	-	-
동대문구	-	-	-	-	-	-
중랑구	-	-	-	-	-	-
성북구	-	-	-	-	-	-
강북구	-	-	-	-	-	-
도봉구	-	-	-	-	-	-
노원구	-	-	-	-	-	-
은평구	-	-	-	-	-	-
서대문구	-	-	-	-	-	-
마포구	-	-	-	-	-	-
양천구	-	-	-	-	-	-
강서구	-	-	-	-	-	-
구로구	-	-	-	-	-	-
금천구	-	-	-	-	-	-
영등포구	-	-	-	-	-	-
동작구	-	-	-	-	-	-
관악구	-	-	-	-	-	-
서초구	-	-	-	-	-	-
강남구	-	-	-	-	-	-
송파구	-	-	-	-	-	-
강동구	-	-	-	-	-	-
부산광역시	-	-	-	-	-	-
중구	-	-	-	-	-	-
서구	-	-	-	-	-	-
동구	-	-	-	-	-	-
영도구	-	-	-	-	-	-
부산진구	-	-	-	-	-	-
동래구	-	-	-	-	-	-
남구	-	-	-	-	-	-
북구	-	-	-	-	-	-
해운대구	-	-	-	-	-	-
사하구	-	-	-	-	-	-
금정구	-	-	-	-	-	-
강서구	-	-	-	-	-	-
연제구	-	-	-	-	-	-
수영구	-	-	-	-	-	-
사상구	-	-	-	-	-	-
기장군	-	-	-	-	-	-

토석6-3

구 분	자연석		석재			
	기타		석재(합계)		토목용	
	생산량(㎥)	생산액(원)	생산량(㎥)	생산액(원)	생산량(㎥)	생산액(원)
합계	–	–	14,273,271	248,202,899,538	6,959,592	83,744,351,000
서울특별시	–	–	–	–	–	–
종로구	–	–	–	–	–	–
중구	–	–	–	–	–	–
용산구	–	–	–	–	–	–
성동구	–	–	–	–	–	–
광진구	–	–	–	–	–	–
동대문구	–	–	–	–	–	–
중랑구	–	–	–	–	–	–
성북구	–	–	–	–	–	–
강북구	–	–	–	–	–	–
도봉구	–	–	–	–	–	–
노원구	–	–	–	–	–	–
은평구	–	–	–	–	–	–
서대문구	–	–	–	–	–	–
마포구	–	–	–	–	–	–
양천구	–	–	–	–	–	–
강서구	–	–	–	–	–	–
구로구	–	–	–	–	–	–
금천구	–	–	–	–	–	–
영등포구	–	–	–	–	–	–
동작구	–	–	–	–	–	–
관악구	–	–	–	–	–	–
서초구	–	–	–	–	–	–
강남구	–	–	–	–	–	–
송파구	–	–	–	–	–	–
강동구	–	–	–	–	–	–
부산광역시	–	–	–	–	–	–
중구	–	–	–	–	–	–
서구	–	–	–	–	–	–
동구	–	–	–	–	–	–
영도구	–	–	–	–	–	–
부산진구	–	–	–	–	–	–
동래구	–	–	–	–	–	–
남구	–	–	–	–	–	–
북구	–	–	–	–	–	–
해운대구	–	–	–	–	–	–
사하구	–	–	–	–	–	–
금정구	–	–	–	–	–	–
강서구	–	–	–	–	–	–
연제구	–	–	–	–	–	–
수영구	–	–	–	–	–	–
사상구	–	–	–	–	–	–
기장군	–	–	–	–	–	–

토석6-4 토석6-3

구 분	석재					
	건축·조각용		매립용		기타	
	생산량(㎥)	생산액(원)	생산량(㎥)	생산액(원)	생산량(㎥)	생산액(원)
합계	3,559,981	119,880,638,538	2,986	10,770,000	3,750,712	44,567,140,000
서울특별시	-	-	-	-	-	-
종로구	-	-	-	-	-	-
중구	-	-	-	-	-	-
용산구	-	-	-	-	-	-
성동구	-	-	-	-	-	-
광진구	-	-	-	-	-	-
동대문구	-	-	-	-	-	-
중랑구	-	-	-	-	-	-
성북구	-	-	-	-	-	-
강북구	-	-	-	-	-	-
도봉구	-	-	-	-	-	-
노원구	-	-	-	-	-	-
은평구	-	-	-	-	-	-
서대문구	-	-	-	-	-	-
마포구	-	-	-	-	-	-
양천구	-	-	-	-	-	-
강서구	-	-	-	-	-	-
구로구	-	-	-	-	-	-
금천구	-	-	-	-	-	-
영등포구	-	-	-	-	-	-
동작구	-	-	-	-	-	-
관악구	-	-	-	-	-	-
서초구	-	-	-	-	-	-
강남구	-	-	-	-	-	-
송파구	-	-	-	-	-	-
강동구	-	-	-	-	-	-
부산광역시	-	-	-	-	-	-
중구	-	-	-	-	-	-
서구	-	-	-	-	-	-
동구	-	-	-	-	-	-
영도구	-	-	-	-	-	-
부산진구	-	-	-	-	-	-
동래구	-	-	-	-	-	-
남구	-	-	-	-	-	-
북구	-	-	-	-	-	-
해운대구	-	-	-	-	-	-
사하구	-	-	-	-	-	-
금정구	-	-	-	-	-	-
강서구	-	-	-	-	-	-
연제구	-	-	-	-	-	-
수영구	-	-	-	-	-	-
사상구	-	-	-	-	-	-
기장군	-	-	-	-	-	-

토석6-5

구 분	골재		토사·점토			
			토사·점토(합계)		매립용	
	생산량(㎥)	생산액(원)	생산량(㎥)	생산액(원)	생산량(㎥)	생산액(원)
합계	33,743,810	324,455,800,702	5,738,522	23,728,260,575	1,646,082	5,334,860,288
서울특별시	-	-	-	-	-	-
종로구	-	-	-	-	-	-
중구	-	-	-	-	-	-
용산구	-	-	-	-	-	-
성동구	-	-	-	-	-	-
광진구	-	-	-	-	-	-
동대문구	-	-	-	-	-	-
중랑구	-	-	-	-	-	-
성북구	-	-	-	-	-	-
강북구	-	-	-	-	-	-
도봉구	-	-	-	-	-	-
노원구	-	-	-	-	-	-
은평구	-	-	-	-	-	-
서대문구	-	-	-	-	-	-
마포구	-	-	-	-	-	-
양천구	-	-	-	-	-	-
강서구	-	-	-	-	-	-
구로구	-	-	-	-	-	-
금천구	-	-	-	-	-	-
영등포구	-	-	-	-	-	-
동작구	-	-	-	-	-	-
관악구	-	-	-	-	-	-
서초구	-	-	-	-	-	-
강남구	-	-	-	-	-	-
송파구	-	-	-	-	-	-
강동구	-	-	-	-	-	-
부산광역시	-	-	-	-	-	-
중구	-	-	-	-	-	-
서구	-	-	-	-	-	-
동구	-	-	-	-	-	-
영도구	-	-	-	-	-	-
부산진구	-	-	-	-	-	-
동래구	-	-	-	-	-	-
남구	-	-	-	-	-	-
북구	-	-	-	-	-	-
해운대구	-	-	-	-	-	-
사하구	-	-	-	-	-	-
금정구	-	-	-	-	-	-
강서구	-	-	-	-	-	-
연제구	-	-	-	-	-	-
수영구	-	-	-	-	-	-
사상구	-	-	-	-	-	-
기장군	-	-	-	-	-	-

토석6-6

구 분	토사·점토					
	토목용		농업용		기타	
	생산량(㎥)	생산액(원)	생산량(㎥)	생산액(원)	생산량(㎥)	생산액(원)
합계	3,709,150	17,030,150,287	255,000	966,000,000	128,290	397,250,000
서울특별시	-	-	-	-	-	-
종로구	-	-	-	-	-	-
중구	-	-	-	-	-	-
용산구	-	-	-	-	-	-
성동구	-	-	-	-	-	-
광진구	-	-	-	-	-	-
동대문구	-	-	-	-	-	-
중랑구	-	-	-	-	-	-
성북구	-	-	-	-	-	-
강북구	-	-	-	-	-	-
도봉구	-	-	-	-	-	-
노원구	-	-	-	-	-	-
은평구	-	-	-	-	-	-
서대문구	-	-	-	-	-	-
마포구	-	-	-	-	-	-
양천구	-	-	-	-	-	-
강서구	-	-	-	-	-	-
구로구	-	-	-	-	-	-
금천구	-	-	-	-	-	-
영등포구	-	-	-	-	-	-
동작구	-	-	-	-	-	-
관악구	-	-	-	-	-	-
서초구	-	-	-	-	-	-
강남구	-	-	-	-	-	-
송파구	-	-	-	-	-	-
강동구	-	-	-	-	-	-
부산광역시	-	-	-	-	-	-
중구	-	-	-	-	-	-
서구	-	-	-	-	-	-
동구	-	-	-	-	-	-
영도구	-	-	-	-	-	-
부산진구	-	-	-	-	-	-
동래구	-	-	-	-	-	-
남구	-	-	-	-	-	-
북구	-	-	-	-	-	-
해운대구	-	-	-	-	-	-
사하구	-	-	-	-	-	-
금정구	-	-	-	-	-	-
강서구	-	-	-	-	-	-
연제구	-	-	-	-	-	-
수영구	-	-	-	-	-	-
사상구	-	-	-	-	-	-
기장군	-	-	-	-	-	-

대구 · 인천 · 광주 · 대전 · 울산

◇ 용　　재 (침엽수,활엽수) ····· 170

◇ 죽　　재 (왕죽,맹종죽,솜대,기타) ····· 177

◇ 수　　실 (재배수실,일반수실) ····· 178

◇ 산 나 물 (고사리,도라지,더덕,두릅,취나물,고비,기타산나물) ····· 184

◇ 죽　　순 (맹종죽,왕죽) ····· 186

◇ 수　　액 (고로쇠,박달나무,거제수,자작나무,기타수액) ····· 187

◇ 약 용 식 물 (약용수실,약초) ····· 189

◇ 농 용 자 재 (녹비,퇴비,사료) ····· 193

◇ 연　　료 (흑탄,백탄,장작,지엽) ····· 195

◇ 섬 유 원 료 (닥나무,삼지닥나무) ····· 196

◇ 톱　　밥 ····· 197

◇ 목 초 액 ····· 197

◇ 버　　섯 (송이,건표고,생표고,목이,석이,기타버섯류) ····· 198

◇ 조 경 재 (조경수,분재소재,분재완재,야생화) ····· 200

◇ 수　　지 (칠액,황칠,송근유) ····· 219

◇ 멍 개 잎 ····· 220

◇ 기　　타 (은행잎,잔디,칡뿌리,오배자,사스레피나무,자생란,기타부산물) ·· 221

◇ 토　　석 (자연석,석재,골재,토사 · 점토) ····· 223

용재7-1

구 분	합계	용재(합계)		침엽수	
				침엽수(합계)	
	생산액(원)	생산량(㎥)	생산액(원)	생산량(㎥)	생산액(원)
대구광역시	2,652,047,714	535	187,785,000	535	187,785,000
중구	-	-	-	-	-
동구	917,963,800	535	187,785,000	535	187,785,000
서구	26,790,000	-	-	-	-
남구	10,410,834	-	-	-	-
북구	590,784,200	-	-	-	-
수성구	7,978,680	-	-	-	-
달서구	15,756,000	-	-	-	-
달성군	1,082,364,200	-	-	-	-
인천광역시	1,448,192,665	-	-	-	-
중구	-	-	-	-	-
동구	-	-	-	-	-
남구	-	-	-	-	-
연수구	-	-	-	-	-
남동구	-	-	-	-	-
부평구	-	-	-	-	-
계양구	-	-	-	-	-
서구	-	-	-	-	-
강화군	1,212,812,665	-	-	-	-
옹진군	235,380,000	-	-	-	-
광주광역시	3,297,954,231	3,133	268,354,000	2,010	201,000,000
동구	-	-	-	-	-
서구	462,779,500	3,129	268,330,000	2,010	201,000,000
남구	25,870,000	-	-	-	-
북구	656,971,211	-	-	-	-
광산구	2,152,333,520	4	24,000	-	-
대전광역시	12,450,901,072	15,566	610,356,000	9,939	343,637,000
동구	925,989,700	86	6,991,000	39	3,137,000
중구	568,820,000	5,000	250,000,000	-	-
서구	1,714,899,075	10,480	353,365,000	9,900	340,500,000
유성구	9,230,230,797	-	-	-	-
대덕구	10,961,500	-	-	-	-
울산광역시	2,786,642,708	30	7,500,000	30	7,500,000
중구	-	-	-	-	-
남구	479,863,006	-	-	-	-
동구	146,150,000	-	-	-	-
북구	402,580,002	-	-	-	-
울주군	1,758,049,700	30	7,500,000	30	7,500,000

용재7-2

구 분	침엽수					
	소나무류		리기다		낙엽송	
	생산량(㎥)	생산액(원)	생산량(㎥)	생산액(원)	생산량(㎥)	생산액(원)
대구광역시	535	187,785,000	–	–	–	–
중구	–	–	–	–	–	–
동구	535	187,785,000	–	–	–	–
서구	–	–	–	–	–	–
남구	–	–	–	–	–	–
북구	–	–	–	–	–	–
수성구	–	–	–	–	–	–
달서구	–	–	–	–	–	–
달성군	–	–	–	–	–	–
인천광역시	–	–	–	–	–	–
중구	–	–	–	–	–	–
동구	–	–	–	–	–	–
남구	–	–	–	–	–	–
연수구	–	–	–	–	–	–
남동구	–	–	–	–	–	–
부평구	–	–	–	–	–	–
계양구	–	–	–	–	–	–
서구	–	–	–	–	–	–
강화군	–	–	–	–	–	–
옹진군	–	–	–	–	–	–
광주광역시	2,010	201,000,000	–	–	–	–
동구	–	–	–	–	–	–
서구	2,010	201,000,000	–	–	–	–
남구	–	–	–	–	–	–
북구	–	–	–	–	–	–
광산구	–	–	–	–	–	–
대전광역시	9,535	335,405,000	400	8,000,000	4	232,000
동구	35	2,905,000	–	–	4	232,000
중구	–	–	–	–	–	–
서구	9,500	332,500,000	400	8,000,000	–	–
유성구	–	–	–	–	–	–
대덕구	–	–	–	–	–	–
울산광역시	–	–	–	–	–	–
중구	–	–	–	–	–	–
남구	–	–	–	–	–	–
동구	–	–	–	–	–	–
북구	–	–	–	–	–	–
울주군	–	–	–	–	–	–

용재7-3

구 분	침엽수					
	잣나무		전나무		삼나무	
	생산량(㎥)	생산액(원)	생산량(㎥)	생산액(원)	생산량(㎥)	생산액(원)
대구광역시	-	-	-	-	-	-
중구	-	-	-	-	-	-
동구	-	-	-	-	-	-
서구	-	-	-	-	-	-
남구	-	-	-	-	-	-
북구	-	-	-	-	-	-
수성구	-	-	-	-	-	-
달서구	-	-	-	-	-	-
달성군	-	-	-	-	-	-
인천광역시	-	-	-	-	-	-
중구	-	-	-	-	-	-
동구	-	-	-	-	-	-
남구	-	-	-	-	-	-
연수구	-	-	-	-	-	-
남동구	-	-	-	-	-	-
부평구	-	-	-	-	-	-
계양구	-	-	-	-	-	-
서구	-	-	-	-	-	-
강화군	-	-	-	-	-	-
옹진군	-	-	-	-	-	-
광주광역시	-	-	-	-	-	-
동구	-	-	-	-	-	-
서구	-	-	-	-	-	-
남구	-	-	-	-	-	-
북구	-	-	-	-	-	-
광산구	-	-	-	-	-	-
대전광역시	-	-	-	-	-	-
동구	-	-	-	-	-	-
중구	-	-	-	-	-	-
서구	-	-	-	-	-	-
유성구	-	-	-	-	-	-
대덕구	-	-	-	-	-	-
울산광역시	-	-	-	-	-	-
중구	-	-	-	-	-	-
남구	-	-	-	-	-	-
동구	-	-	-	-	-	-
북구	-	-	-	-	-	-
울주군	-	-	-	-	-	-

용재7-4

구 분	침엽수				활엽수	
	편백		기타침엽수		활엽수(합계)	
	생산량(㎥)	생산액(원)	생산량(㎥)	생산액(원)	생산량(㎥)	생산액(원)
대구광역시	-	-	-	-	-	-
중구	-	-	-	-	-	-
동구	-	-	-	-	-	-
서구	-	-	-	-	-	-
남구	-	-	-	-	-	-
북구	-	-	-	-	-	-
수성구	-	-	-	-	-	-
달서구	-	-	-	-	-	-
달성군	-	-	-	-	-	-
인천광역시	-	-	-	-	-	-
중구	-	-	-	-	-	-
동구	-	-	-	-	-	-
남구	-	-	-	-	-	-
연수구	-	-	-	-	-	-
남동구	-	-	-	-	-	-
부평구	-	-	-	-	-	-
계양구	-	-	-	-	-	-
서구	-	-	-	-	-	-
강화군	-	-	-	-	-	-
옹진군	-	-	-	-	-	-
광주광역시	-	-	-	-	1,123	67,354,000
동구	-	-	-	-	-	-
서구	-	-	-	-	1,119	67,330,000
남구	-	-	-	-	-	-
북구	-	-	-	-	-	-
광산구	-	-	-	-	4	24,000
대전광역시	-	-	-	-	5,627	266,719,000
동구	-	-	-	-	47	3,854,000
중구	-	-	-	-	5,000	250,000,000
서구	-	-	-	-	580	12,865,000
유성구	-	-	-	-	-	-
대덕구	-	-	-	-	-	-
울산광역시	-	-	30	7,500,000	-	-
중구	-	-	-	-	-	-
남구	-	-	-	-	-	-
동구	-	-	-	-	-	-
북구	-	-	-	-	-	-
울주군	-	-	30	7,500,000	-	-

용재7-5

구 분	활엽수					
	참나무류		자작나무류		피나무	
	생산량(㎥)	생산액(원)	생산량(㎥)	생산액(원)	생산량(㎥)	생산액(원)
대구광역시	-	-	-	-	-	-
중구	-	-	-	-	-	-
동구	-	-	-	-	-	-
서구	-	-	-	-	-	-
남구	-	-	-	-	-	-
북구	-	-	-	-	-	-
수성구	-	-	-	-	-	-
달서구	-	-	-	-	-	-
달성군	-	-	-	-	-	-
인천광역시	-	-	-	-	-	-
중구	-	-	-	-	-	-
동구	-	-	-	-	-	-
남구	-	-	-	-	-	-
연수구	-	-	-	-	-	-
남동구	-	-	-	-	-	-
부평구	-	-	-	-	-	-
계양구	-	-	-	-	-	-
서구	-	-	-	-	-	-
강화군	-	-	-	-	-	-
옹진군	-	-	-	-	-	-
광주광역시	173	10,354,000	-	-	-	-
동구	-	-	-	-	-	-
서구	169	10,330,000	-	-	-	-
남구	-	-	-	-	-	-
북구	-	-	-	-	-	-
광산구	4	24,000	-	-	-	-
대전광역시	197	7,904,000	-	-	-	-
동구	47	3,854,000	-	-	-	-
중구	-	-	-	-	-	-
서구	150	4,050,000	-	-	-	-
유성구	-	-	-	-	-	-
대덕구	-	-	-	-	-	-
울산광역시	-	-	-	-	-	-
중구	-	-	-	-	-	-
남구	-	-	-	-	-	-
동구	-	-	-	-	-	-
북구	-	-	-	-	-	-
울주군	-	-	-	-	-	-

용재7-6

구 분	활엽수					
	층층나무		물푸레나무		들메나무	
	생산량(㎥)	생산액(원)	생산량(㎥)	생산액(원)	생산량(㎥)	생산액(원)
대구광역시	–	–	–	–	–	–
중구	–	–	–	–	–	–
동구	–	–	–	–	–	–
서구	–	–	–	–	–	–
남구	–	–	–	–	–	–
북구	–	–	–	–	–	–
수성구	–	–	–	–	–	–
달서구	–	–	–	–	–	–
달성군	–	–	–	–	–	–
인천광역시	–	–	–	–	–	–
중구	–	–	–	–	–	–
동구	–	–	–	–	–	–
남구	–	–	–	–	–	–
연수구	–	–	–	–	–	–
남동구	–	–	–	–	–	–
부평구	–	–	–	–	–	–
계양구	–	–	–	–	–	–
서구	–	–	–	–	–	–
강화군	–	–	–	–	–	–
옹진군	–	–	–	–	–	–
광주광역시	–	–	–	–	–	–
동구	–	–	–	–	–	–
서구	–	–	–	–	–	–
남구	–	–	–	–	–	–
북구	–	–	–	–	–	–
광산구	–	–	–	–	–	–
대전광역시	–	–	–	–	–	–
동구	–	–	–	–	–	–
중구	–	–	–	–	–	–
서구	–	–	–	–	–	–
유성구	–	–	–	–	–	–
대덕구	–	–	–	–	–	–
울산광역시	–	–	–	–	–	–
중구	–	–	–	–	–	–
남구	–	–	–	–	–	–
동구	–	–	–	–	–	–
북구	–	–	–	–	–	–
울주군	–	–	–	–	–	–

용재7-7

구 분	활엽수					
	음나무		포플러류		기타활엽수	
	생산량(㎥)	생산액(원)	생산량(㎥)	생산액(원)	생산량(㎥)	생산액(원)
대구광역시	-	-	-	-	-	-
중구	-	-	-	-	-	-
동구	-	-	-	-	-	-
서구	-	-	-	-	-	-
남구	-	-	-	-	-	-
북구	-	-	-	-	-	-
수성구	-	-	-	-	-	-
달서구	-	-	-	-	-	-
달성군	-	-	-	-	-	-
인천광역시	-	-	-	-	-	-
중구	-	-	-	-	-	-
동구	-	-	-	-	-	-
남구	-	-	-	-	-	-
연수구	-	-	-	-	-	-
남동구	-	-	-	-	-	-
부평구	-	-	-	-	-	-
계양구	-	-	-	-	-	-
서구	-	-	-	-	-	-
강화군	-	-	-	-	-	-
옹진군	-	-	-	-	-	-
광주광역시	-	-	-	-	950	57,000,000
동구	-	-	-	-	-	-
서구	-	-	-	-	950	57,000,000
남구	-	-	-	-	-	-
북구	-	-	-	-	-	-
광산구	-	-	-	-	-	-
대전광역시	-	-	-	-	5,430	258,815,000
동구	-	-	-	-	-	-
중구	-	-	-	-	5,000	250,000,000
서구	-	-	-	-	430	8,815,000
유성구	-	-	-	-	-	-
대덕구	-	-	-	-	-	-
울산광역시	-	-	-	-	-	-
중구	-	-	-	-	-	-
남구	-	-	-	-	-	-
동구	-	-	-	-	-	-
북구	-	-	-	-	-	-
울주군	-	-	-	-	-	-

죽재1-1

구 분	죽재(합계)		죽재			
			왕죽		맹종죽	
	생산량(속)	생산액(원)	생산량(속)	생산액(원)	생산량(속)	생산액(원)
대구광역시	-	-	-	-	-	-
중구	-	-	-	-	-	-
동구	-	-	-	-	-	-
서구	-	-	-	-	-	-
남구	-	-	-	-	-	-
북구	-	-	-	-	-	-
수성구	-	-	-	-	-	-
달서구	-	-	-	-	-	-
달성군	-	-	-	-	-	-
인천광역시	-	-	-	-	-	-
중구	-	-	-	-	-	-
동구	-	-	-	-	-	-
남구	-	-	-	-	-	-
연수구	-	-	-	-	-	-
남동구	-	-	-	-	-	-
부평구	-	-	-	-	-	-
계양구	-	-	-	-	-	-
서구	-	-	-	-	-	-
강화군	-	-	-	-	-	-
옹진군	-	-	-	-	-	-
광주광역시	-	-	-	-	-	-
동구	-	-	-	-	-	-
서구	-	-	-	-	-	-
남구	-	-	-	-	-	-
북구	-	-	-	-	-	-
광산구	-	-	-	-	-	-
대전광역시	-	-	-	-	-	-
동구	-	-	-	-	-	-
중구	-	-	-	-	-	-
서구	-	-	-	-	-	-
유성구	-	-	-	-	-	-
대덕구	-	-	-	-	-	-
울산광역시	-	-	-	-	-	-
중구	-	-	-	-	-	-
남구	-	-	-	-	-	-
동구	-	-	-	-	-	-
북구	-	-	-	-	-	-
울주군	-	-	-	-	-	-

수실6-1

구 분	죽재				수실(합계)	
	솜대		기타			
	생산량(속)	생산액(원)	생산량(속)	생산액(원)	생산량(kg)	생산액(원)
대구광역시	-	-	-	-	120,700	667,918,714
중구	-	-	-	-	-	-
동구	-	-	-	-	19,910	174,745,000
서구	-	-	-	-	5,358	26,790,000
남구	-	-	-	-	4,166	10,410,834
북구	-	-	-	-	8,969	47,327,000
수성구	-	-	-	-	1,560	7,453,680
달서구	-	-	-	-	4,592	13,976,000
달성군	-	-	-	-	76,145	387,216,200
인천광역시	-	-	-	-	27,676	71,171,105
중구	-	-	-	-	-	-
동구	-	-	-	-	-	-
남구	-	-	-	-	-	-
연수구	-	-	-	-	-	-
남동구	-	-	-	-	-	-
부평구	-	-	-	-	-	-
계양구	-	-	-	-	-	-
서구	-	-	-	-	-	-
강화군	-	-	-	-	27,676	71,171,105
옹진군	-	-	-	-	-	-
광주광역시	-	-	-	-	166,945	2,787,815,901
동구	-	-	-	-	-	-
서구	-	-	-	-	6,000	75,000,000
남구	-	-	-	-	580	4,060,000
북구	-	-	-	-	28,125	585,005,181
광산구	-	-	-	-	132,240	2,123,750,720
대전광역시	-	-	-	-	153,181	235,214,000
동구	-	-	-	-	70,000	64,800,000
중구	-	-	-	-	6,600	31,800,000
서구	-	-	-	-	72,440	112,620,000
유성구	-	-	-	-	4,110	25,750,000
대덕구	-	-	-	-	31	244,000
울산광역시	-	-	-	-	1,640	9,724,000
중구	-	-	-	-	-	-
남구	-	-	-	-	-	-
동구	-	-	-	-	-	-
북구	-	-	-	-	290	1,624,000
울주군	-	-	-	-	1,350	8,100,000

수실6-2

구 분	재배수실					
	재배수실(합계)		밤		호두	
	생산량(kg)	생산액(원)	생산량(kg)	생산액(원)	생산량(kg)	생산액(원)
대구광역시	102,615	392,822,514	2,100	9,870,000	310	4,030,000
중구	-	-	-	-	-	-
동구	19,590	173,273,000	-	-	310	4,030,000
서구	5,358	26,790,000	-	-	-	-
남구	4,166	10,410,834	-	-	-	-
북구	8,889	46,959,000	2,100	9,870,000	-	-
수성구	1,560	7,453,680	-	-	-	-
달서구	4,192	12,576,000	-	-	-	-
달성군	58,860	115,360,000	-	-	-	-
인천광역시	27,536	70,205,105	21,870	56,814,105	46	966,000
중구	-	-	-	-	-	-
동구	-	-	-	-	-	-
남구	-	-	-	-	-	-
연수구	-	-	-	-	-	-
남동구	-	-	-	-	-	-
부평구	-	-	-	-	-	-
계양구	-	-	-	-	-	-
서구	-	-	-	-	-	-
강화군	27,536	70,205,105	21,870	56,814,105	46	966,000
옹진군	-	-	-	-	-	-
광주광역시	49,505	763,385,181	12,660	72,150,000	-	-
동구	-	-	-	-	-	-
서구	6,000	75,000,000	-	-	-	-
남구	580	4,060,000	-	-	-	-
북구	28,125	585,005,181	60	330,000	-	-
광산구	14,800	99,320,000	12,600	71,820,000	-	-
대전광역시	151,181	229,214,000	75,625	131,500,000	1,416	26,444,000
동구	70,000	64,800,000	6,000	26,400,000	-	-
중구	4,600	25,800,000	1,000	2,500,000	900	16,200,000
서구	72,440	112,620,000	65,000	84,500,000	400	6,800,000
유성구	4,110	25,750,000	3,600	18,000,000	110	3,300,000
대덕구	31	244,000	25	100,000	6	144,000
울산광역시	1,640	9,724,000	1,350	8,100,000	-	-
중구	-	-	-	-	-	-
남구	-	-	-	-	-	-
동구	-	-	-	-	-	-
북구	290	1,624,000	-	-	-	-
울주군	1,350	8,100,000	1,350	8,100,000	-	-

수실6-3

구 분	재배수실					
	대추		잣		떫은감	
	생산량(kg)	생산액(원)	생산량(kg)	생산액(원)	생산량(kg)	생산액(원)
대구광역시	20,050	180,760,000	-	-	59,510	112,512,000
중구	-	-	-	-	-	-
동구	18,500	166,500,000	-	-	520	728,000
서구	-	-	-	-	-	-
남구	-	-	-	-	-	-
북구	1,550	14,260,000	-	-	990	1,584,000
수성구	-	-	-	-	-	-
달서구	-	-	-	-	-	-
달성군	-	-	-	-	58,000	110,200,000
인천광역시	45	810,000	-	-	5,500	11,000,000
중구	-	-	-	-	-	-
동구	-	-	-	-	-	-
남구	-	-	-	-	-	-
연수구	-	-	-	-	-	-
남동구	-	-	-	-	-	-
부평구	-	-	-	-	-	-
계양구	-	-	-	-	-	-
서구	-	-	-	-	-	-
강화군	45	810,000	-	-	5,500	11,000,000
옹진군	-	-	-	-	-	-
광주광역시	25,405	580,073,381	-	-	2,660	4,601,800
동구	-	-	-	-	-	-
서구	-	-	-	-	-	-
남구	-	-	-	-	-	-
북구	25,405	580,073,381	-	-	2,660	4,601,800
광산구	-	-	-	-	-	-
대전광역시	1,850	16,710,000	-	-	70,500	45,060,000
동구	-	-	-	-	64,000	38,400,000
중구	500	3,000,000	-	-	1,000	500,000
서구	1,200	11,760,000	-	-	5,500	6,160,000
유성구	150	1,950,000	-	-	-	-
대덕구	-	-	-	-	-	-
울산광역시	-	-	-	-	-	-
중구	-	-	-	-	-	-
남구	-	-	-	-	-	-
동구	-	-	-	-	-	-
북구	-	-	-	-	-	-
울주군	-	-	-	-	-	-

수실6-4

구 분	재배수실		일반수실			
	은행		일반수실(합계)		도토리	
	생산량(kg)	생산액(원)	생산량(kg)	생산액(원)	생산량(kg)	생산액(원)
대구광역시	20,645	85,650,514	18,085	275,096,200	2,800	13,240,000
중구	-	-	-	-	-	-
동구	260	2,015,000	320	1,472,000	320	1,472,000
서구	5,358	26,790,000	-	-	-	-
남구	4,166	10,410,834	-	-	-	-
북구	4,249	21,245,000	80	368,000	80	368,000
수성구	1,560	7,453,680	-	-	-	-
달서구	4,192	12,576,000	400	1,400,000	400	1,400,000
달성군	860	5,160,000	17,285	271,856,200	2,000	10,000,000
인천광역시	75	615,000	140	966,000	140	966,000
중구	-	-	-	-	-	-
동구	-	-	-	-	-	-
남구	-	-	-	-	-	-
연수구	-	-	-	-	-	-
남동구	-	-	-	-	-	-
부평구	-	-	-	-	-	-
계양구	-	-	-	-	-	-
서구	-	-	-	-	-	-
강화군	75	615,000	140	966,000	140	966,000
옹진군	-	-	-	-	-	-
광주광역시	8,780	106,560,000	117,440	2,024,430,720	-	-
동구	-	-	-	-	-	-
서구	6,000	75,000,000	-	-	-	-
남구	580	4,060,000	-	-	-	-
북구	-	-	-	-	-	-
광산구	2,200	27,500,000	117,440	2,024,430,720	-	-
대전광역시	1,790	9,500,000	2,000	6,000,000	2,000	6,000,000
동구	-	-	-	-	-	-
중구	1,200	3,600,000	2,000	6,000,000	2,000	6,000,000
서구	340	3,400,000	-	-	-	-
유성구	250	2,500,000	-	-	-	-
대덕구	-	-	-	-	-	-
울산광역시	290	1,624,000	-	-	-	-
중구	-	-	-	-	-	-
남구	-	-	-	-	-	-
동구	-	-	-	-	-	-
북구	290	1,624,000	-	-	-	-
울주군	-	-	-	-	-	-

수실6-5

구 분	일반수실					
	산딸기		머루		다래	
	생산량(kg)	생산액(원)	생산량(kg)	생산액(원)	생산량(kg)	생산액(원)
대구광역시	15,150	261,155,700	75	412,500	60	288,000
중구	-	-	-	-	-	-
동구	-	-	-	-	-	-
서구	-	-	-	-	-	-
남구	-	-	-	-	-	-
북구	-	-	-	-	-	-
수성구	-	-	-	-	-	-
달서구	-	-	-	-	-	-
달성군	15,150	261,155,700	75	412,500	60	288,000
인천광역시	-	-	-	-	-	-
중구	-	-	-	-	-	-
동구	-	-	-	-	-	-
남구	-	-	-	-	-	-
연수구	-	-	-	-	-	-
남동구	-	-	-	-	-	-
부평구	-	-	-	-	-	-
계양구	-	-	-	-	-	-
서구	-	-	-	-	-	-
강화군	-	-	-	-	-	-
옹진군	-	-	-	-	-	-
광주광역시	117,440	2,024,430,720	-	-	-	-
동구	-	-	-	-	-	-
서구	-	-	-	-	-	-
남구	-	-	-	-	-	-
북구	-	-	-	-	-	-
광산구	117,440	2,024,430,720	-	-	-	-
대전광역시	-	-	-	-	-	-
동구	-	-	-	-	-	-
중구	-	-	-	-	-	-
서구	-	-	-	-	-	-
유성구	-	-	-	-	-	-
대덕구	-	-	-	-	-	-
울산광역시	-	-	-	-	-	-
중구	-	-	-	-	-	-
남구	-	-	-	-	-	-
동구	-	-	-	-	-	-
북구	-	-	-	-	-	-
울주군	-	-	-	-	-	-

수실6-6

구 분	일반수실					
	산초		초피		기타수실	
	생산량(kg)	생산액(원)	생산량(kg)	생산액(원)	생산량(kg)	생산액(원)
대구광역시	-	-	-	-	-	-
중구	-	-	-	-	-	-
동구	-	-	-	-	-	-
서구	-	-	-	-	-	-
남구	-	-	-	-	-	-
북구	-	-	-	-	-	-
수성구	-	-	-	-	-	-
달서구	-	-	-	-	-	-
달성군	-	-	-	-	-	-
인천광역시	-	-	-	-	-	-
중구	-	-	-	-	-	-
동구	-	-	-	-	-	-
남구	-	-	-	-	-	-
연수구	-	-	-	-	-	-
남동구	-	-	-	-	-	-
부평구	-	-	-	-	-	-
계양구	-	-	-	-	-	-
서구	-	-	-	-	-	-
강화군	-	-	-	-	-	-
옹진군	-	-	-	-	-	-
광주광역시	-	-	-	-	-	-
동구	-	-	-	-	-	-
서구	-	-	-	-	-	-
남구	-	-	-	-	-	-
북구	-	-	-	-	-	-
광산구	-	-	-	-	-	-
대전광역시	-	-	-	-	-	-
동구	-	-	-	-	-	-
중구	-	-	-	-	-	-
서구	-	-	-	-	-	-
유성구	-	-	-	-	-	-
대덕구	-	-	-	-	-	-
울산광역시	-	-	-	-	-	-
중구	-	-	-	-	-	-
남구	-	-	-	-	-	-
동구	-	-	-	-	-	-
북구	-	-	-	-	-	-
울주군	-	-	-	-	-	-

산나물3-1

구 분	산나물(합계)		산나물			
			고사리		도라지	
	생산량(kg)	생산액(원)	생산량(kg)	생산액(원)	생산량(kg)	생산액(원)
대구광역시	6,618	33,378,000	838	5,837,000	530	3,373,000
중구	-	-	-	-	-	-
동구	2,724	14,267,800	424	3,052,800	-	-
서구	-	-	-	-	-	-
남구	-	-	-	-	-	-
북구	1,704	9,362,200	14	109,200	490	3,185,000
수성구	-	-	-	-	-	-
달서구	50	400,000	50	400,000	-	-
달성군	2,140	9,348,000	350	2,275,000	40	188,000
인천광역시	48,279	726,395,240	89	445,000	48,080	724,950,240
중구	-	-	-	-	-	-
동구	-	-	-	-	-	-
남구	-	-	-	-	-	-
연수구	-	-	-	-	-	-
남동구	-	-	-	-	-	-
부평구	-	-	-	-	-	-
계양구	-	-	-	-	-	-
서구	-	-	-	-	-	-
강화군	48,279	726,395,240	89	445,000	48,080	724,950,240
옹진군	-	-	-	-	-	-
광주광역시	1,790	19,913,500	360	3,850,000	-	-
동구	-	-	-	-	-	-
서구	25	114,500	15	90,000	-	-
남구	85	510,000	85	510,000	-	-
북구	580	4,439,000	260	3,250,000	-	-
광산구	1,100	14,850,000	-	-	-	-
대전광역시	29,960	214,654,475	600	7,200,000	4,890	65,672,000
동구	290	1,160,000	-	-	290	1,160,000
중구	2,850	22,150,000	600	7,200,000	600	4,200,000
서구	22,500	127,050,075	-	-	-	-
유성구	4,320	64,294,400	-	-	4,000	60,312,000
대덕구	-	-	-	-	-	-
울산광역시	5,180	44,377,997	900	13,659,003	300	1,800,000
중구	-	-	-	-	-	-
남구	-	-	-	-	-	-
동구	-	-	-	-	-	-
북구	-	-	-	-	-	-
울주군	5,180	44,377,997	900	13,659,003	300	1,800,000

산나물3-2

구 분	산나물					
	더덕		두릅		취나물	
	생산량(kg)	생산액(원)	생산량(kg)	생산액(원)	생산량(kg)	생산액(원)
대구광역시	-	-	1,065	7,993,000	4,100	15,852,000
중구	-	-	-	-	-	-
동구	-	-	635	4,572,000	1,580	6,320,000
서구	-	-	-	-	-	-
남구	-	-	-	-	-	-
북구	-	-	280	2,296,000	920	3,772,000
수성구	-	-	-	-	-	-
달서구	-	-	-	-	-	-
달성군	-	-	150	1,125,000	1,600	5,760,000
인천광역시	-	-	45	675,000	65	325,000
중구	-	-	-	-	-	-
동구	-	-	-	-	-	-
남구	-	-	-	-	-	-
연수구	-	-	-	-	-	-
남동구	-	-	-	-	-	-
부평구	-	-	-	-	-	-
계양구	-	-	-	-	-	-
서구	-	-	-	-	-	-
강화군	-	-	45	675,000	65	325,000
옹진군	-	-	-	-	-	-
광주광역시	-	-	1,200	15,500,000	230	563,500
동구	-	-	-	-	-	-
서구	-	-	-	-	10	24,500
남구	-	-	-	-	-	-
북구	-	-	100	650,000	220	539,000
광산구	-	-	1,100	14,850,000	-	-
대전광역시	320	3,982,400	500	5,000,000	250	1,250,000
동구	-	-	-	-	-	-
중구	-	-	500	5,000,000	250	1,250,000
서구	-	-	-	-	-	-
유성구	320	3,982,400	-	-	-	-
대덕구	-	-	-	-	-	-
울산광역시	-	-	1,560	18,220,004	2,420	10,698,989
중구	-	-	-	-	-	-
남구	-	-	-	-	-	-
동구	-	-	-	-	-	-
북구	-	-	-	-	-	-
울주군	-	-	1,560	18,220,004	2,420	10,698,989

산나물3-3

구 분	산나물				죽순(합계)	
	고비		기타산나물			
	생산량(kg)	생산액(원)	생산량(kg)	생산액(원)	생산량(kg)	생산액(원)
대구광역시	-	-	85	323,000	-	-
중구	-	-	-	-	-	-
동구	-	-	85	323,000	-	-
서구	-	-	-	-	-	-
남구	-	-	-	-	-	-
북구	-	-	-	-	-	-
수성구	-	-	-	-	-	-
달서구	-	-	-	-	-	-
달성군	-	-	-	-	-	-
인천광역시	-	-	-	-	-	-
중구	-	-	-	-	-	-
동구	-	-	-	-	-	-
남구	-	-	-	-	-	-
연수구	-	-	-	-	-	-
남동구	-	-	-	-	-	-
부평구	-	-	-	-	-	-
계양구	-	-	-	-	-	-
서구	-	-	-	-	-	-
강화군	-	-	-	-	-	-
옹진군	-	-	-	-	-	-
광주광역시	-	-	-	-	-	-
동구	-	-	-	-	-	-
서구	-	-	-	-	-	-
남구	-	-	-	-	-	-
북구	-	-	-	-	-	-
광산구	-	-	-	-	-	-
대전광역시	-	-	23,400	131,550,075	-	-
동구	-	-	-	-	-	-
중구	-	-	900	4,500,000	-	-
서구	-	-	22,500	127,050,075	-	-
유성구	-	-	-	-	-	-
대덕구	-	-	-	-	-	-
울산광역시	-	-	-	-	-	-
중구	-	-	-	-	-	-
남구	-	-	-	-	-	-
동구	-	-	-	-	-	-
북구	-	-	-	-	-	-
울주군	-	-	-	-	-	-

수액2-1

구 분	죽순				수액(합계)	
	맹종죽		왕죽			
	생산량(kg)	생산액(원)	생산량(kg)	생산액(원)	생산량(ℓ)	생산액(원)
대구광역시	-	-	-	-	-	-
중구	-	-	-	-	-	-
동구	-	-	-	-	-	-
서구	-	-	-	-	-	-
남구	-	-	-	-	-	-
북구	-	-	-	-	-	-
수성구	-	-	-	-	-	-
달서구	-	-	-	-	-	-
달성군	-	-	-	-	-	-
인천광역시	-	-	-	-	-	-
중구	-	-	-	-	-	-
동구	-	-	-	-	-	-
남구	-	-	-	-	-	-
연수구	-	-	-	-	-	-
남동구	-	-	-	-	-	-
부평구	-	-	-	-	-	-
계양구	-	-	-	-	-	-
서구	-	-	-	-	-	-
강화군	-	-	-	-	-	-
옹진군	-	-	-	-	-	-
광주광역시	-	-	-	-	-	-
동구	-	-	-	-	-	-
서구	-	-	-	-	-	-
남구	-	-	-	-	-	-
북구	-	-	-	-	-	-
광산구	-	-	-	-	-	-
대전광역시	-	-	-	-	-	-
동구	-	-	-	-	-	-
중구	-	-	-	-	-	-
서구	-	-	-	-	-	-
유성구	-	-	-	-	-	-
대덕구	-	-	-	-	-	-
울산광역시	-	-	-	-	3,150	9,135,000
중구	-	-	-	-	-	-
남구	-	-	-	-	-	-
동구	-	-	-	-	-	-
북구	-	-	-	-	-	-
울주군	-	-	-	-	3,150	9,135,000

수액2-2

구 분	수액					
	고로쇠		박달나무		거제수	
	생산량(ℓ)	생산액(원)	생산량(ℓ)	생산액(원)	생산량(ℓ)	생산액(원)
대구광역시	-	-	-	-	-	-
중구	-	-	-	-	-	-
동구	-	-	-	-	-	-
서구	-	-	-	-	-	-
남구	-	-	-	-	-	-
북구	-	-	-	-	-	-
수성구	-	-	-	-	-	-
달서구	-	-	-	-	-	-
달성군	-	-	-	-	-	-
인천광역시	-	-	-	-	-	-
중구	-	-	-	-	-	-
동구	-	-	-	-	-	-
남구	-	-	-	-	-	-
연수구	-	-	-	-	-	-
남동구	-	-	-	-	-	-
부평구	-	-	-	-	-	-
계양구	-	-	-	-	-	-
서구	-	-	-	-	-	-
강화군	-	-	-	-	-	-
옹진군	-	-	-	-	-	-
광주광역시	-	-	-	-	-	-
동구	-	-	-	-	-	-
서구	-	-	-	-	-	-
남구	-	-	-	-	-	-
북구	-	-	-	-	-	-
광산구	-	-	-	-	-	-
대전광역시	-	-	-	-	-	-
동구	-	-	-	-	-	-
중구	-	-	-	-	-	-
서구	-	-	-	-	-	-
유성구	-	-	-	-	-	-
대덕구	-	-	-	-	-	-
울산광역시	3,150	9,135,000	-	-	-	-
중구	-	-	-	-	-	-
남구	-	-	-	-	-	-
동구	-	-	-	-	-	-
북구	-	-	-	-	-	-
울주군	3,150	9,135,000	-	-	-	-

약용식물4-1

구 분	수액				약용식물(합계)	
	자작나무		기타수액			
	생산량(ℓ)	생산액(원)	생산량(ℓ)	생산액(원)	생산량(kg)	생산액(원)
대구광역시	-	-	-	-	-	-
중구	-	-	-	-	-	-
동구	-	-	-	-	-	-
서구	-	-	-	-	-	-
남구	-	-	-	-	-	-
북구	-	-	-	-	-	-
수성구	-	-	-	-	-	-
달서구	-	-	-	-	-	-
달성군	-	-	-	-	-	-
인천광역시	-	-	-	-	15,410	339,792,321
중구	-	-	-	-	-	-
동구	-	-	-	-	-	-
남구	-	-	-	-	-	-
연수구	-	-	-	-	-	-
남동구	-	-	-	-	-	-
부평구	-	-	-	-	-	-
계양구	-	-	-	-	-	-
서구	-	-	-	-	-	-
강화군	-	-	-	-	7,910	104,412,321
옹진군	-	-	-	-	7,500	235,380,000
광주광역시	-	-	-	-	6,650	76,225,830
동구	-	-	-	-	-	-
서구	-	-	-	-	-	-
남구	-	-	-	-	-	-
북구	-	-	-	-	5,460	62,517,030
광산구	-	-	-	-	1,190	13,708,800
대전광역시	-	-	-	-	43,720	635,468,100
동구	-	-	-	-	40,160	588,218,700
중구	-	-	-	-	90	2,070,000
서구	-	-	-	-	3,200	41,664,000
유성구	-	-	-	-	270	3,515,400
대덕구	-	-	-	-	-	-
울산광역시	-	-	-	-	26,490	1,131,496,800
중구	-	-	-	-	-	-
남구	-	-	-	-	-	-
동구	-	-	-	-	-	-
북구	-	-	-	-	-	-
울주군	-	-	-	-	26,490	1,131,496,800

약용식물4-2

구 분	약용식물					
	산수유		오미자		오갈피	
	생산량(kg)	생산액(원)	생산량(kg)	생산액(원)	생산량(kg)	생산액(원)
대구광역시	-	-	-	-	-	-
중구	-	-	-	-	-	-
동구	-	-	-	-	-	-
서구	-	-	-	-	-	-
남구	-	-	-	-	-	-
북구	-	-	-	-	-	-
수성구	-	-	-	-	-	-
달서구	-	-	-	-	-	-
달성군	-	-	-	-	-	-
인천광역시	-	-	-	-	7,800	101,556,000
중구	-	-	-	-	-	-
동구	-	-	-	-	-	-
남구	-	-	-	-	-	-
연수구	-	-	-	-	-	-
남동구	-	-	-	-	-	-
부평구	-	-	-	-	-	-
계양구	-	-	-	-	-	-
서구	-	-	-	-	-	-
강화군	-	-	-	-	7,800	101,556,000
옹진군	-	-	-	-	-	-
광주광역시	-	-	-	-	3,000	39,060,000
동구	-	-	-	-	-	-
서구	-	-	-	-	-	-
남구	-	-	-	-	-	-
북구	-	-	-	-	3,000	39,060,000
광산구	-	-	-	-	-	-
대전광역시	-	-	4,590	125,995,500	39,130	509,472,600
동구	-	-	4,500	123,925,500	35,660	464,293,200
중구	-	-	90	2,070,000	-	-
서구	-	-	-	-	3,200	41,664,000
유성구	-	-	-	-	270	3,515,400
대덕구	-	-	-	-	-	-
울산광역시	-	-	-	-	5,490	71,479,800
중구	-	-	-	-	-	-
남구	-	-	-	-	-	-
동구	-	-	-	-	-	-
북구	-	-	-	-	-	-
울주군	-	-	-	-	5,490	71,479,800

구 분	약용식물					
	창출		백출		복령	
	생산량(kg)	생산액(원)	생산량(kg)	생산액(원)	생산량(kg)	생산액(원)
대구광역시	-	-	-	-	-	-
중구	-	-	-	-	-	-
동구	-	-	-	-	-	-
서구	-	-	-	-	-	-
남구	-	-	-	-	-	-
북구	-	-	-	-	-	-
수성구	-	-	-	-	-	-
달서구	-	-	-	-	-	-
달성군	-	-	-	-	-	-
인천광역시	-	-	-	-	-	-
중구	-	-	-	-	-	-
동구	-	-	-	-	-	-
남구	-	-	-	-	-	-
연수구	-	-	-	-	-	-
남동구	-	-	-	-	-	-
부평구	-	-	-	-	-	-
계양구	-	-	-	-	-	-
서구	-	-	-	-	-	-
강화군	-	-	-	-	-	-
옹진군	-	-	-	-	-	-
광주광역시	-	-	-	-	-	-
동구	-	-	-	-	-	-
서구	-	-	-	-	-	-
남구	-	-	-	-	-	-
북구	-	-	-	-	-	-
광산구	-	-	-	-	-	-
대전광역시	-	-	-	-	-	-
동구	-	-	-	-	-	-
중구	-	-	-	-	-	-
서구	-	-	-	-	-	-
유성구	-	-	-	-	-	-
대덕구	-	-	-	-	-	-
울산광역시	-	-	-	-	-	-
중구	-	-	-	-	-	-
남구	-	-	-	-	-	-
동구	-	-	-	-	-	-
북구	-	-	-	-	-	-
울주군	-	-	-	-	-	-

약용식물4-4

구 분	약용식물					
	독활		음양곽		산양삼	
	생산량(kg)	생산액(원)	생산량(kg)	생산액(원)	생산량(kg)	생산액(원)
대구광역시	-	-	-	-	-	-
중구	-	-	-	-	-	-
동구	-	-	-	-	-	-
서구	-	-	-	-	-	-
남구	-	-	-	-	-	-
북구	-	-	-	-	-	-
수성구	-	-	-	-	-	-
달서구	-	-	-	-	-	-
달성군	-	-	-	-	-	-
인천광역시	-	-	-	-	-	-
중구	-	-	-	-	-	-
동구	-	-	-	-	-	-
남구	-	-	-	-	-	-
연수구	-	-	-	-	-	-
남동구	-	-	-	-	-	-
부평구	-	-	-	-	-	-
계양구	-	-	-	-	-	-
서구	-	-	-	-	-	-
강화군	-	-	-	-	-	-
옹진군	-	-	-	-	-	-
광주광역시	1,830	20,860,170	-	-	-	-
동구	-	-	-	-	-	-
서구	-	-	-	-	-	-
남구	-	-	-	-	-	-
북구	1,830	20,860,170	-	-	-	-
광산구	-	-	-	-	-	-
대전광역시	-	-	-	-	-	-
동구	-	-	-	-	-	-
중구	-	-	-	-	-	-
서구	-	-	-	-	-	-
유성구	-	-	-	-	-	-
대덕구	-	-	-	-	-	-
울산광역시	-	-	-	-	-	-
중구	-	-	-	-	-	-
남구	-	-	-	-	-	-
동구	-	-	-	-	-	-
북구	-	-	-	-	-	-
울주군	-	-	-	-	-	-

농용자재2-1

구 분	약용식물				농용자재(합계)	
	둥굴레		기타약용식물			
	생산량(kg)	생산액(원)	생산량(kg)	생산액(원)	생산량(t)	생산액(원)
대구광역시	-	-	-	-	5,010	651,600,000
중구	-	-	-	-	-	-
동구	-	-	-	-	-	-
서구	-	-	-	-	-	-
남구	-	-	-	-	-	-
북구	-	-	-	-	-	-
수성구	-	-	-	-	-	-
달서구	-	-	-	-	-	-
달성군	-	-	-	-	5,010	651,600,000
인천광역시	-	-	7,610	238,236,321	-	-
중구	-	-	-	-	-	-
동구	-	-	-	-	-	-
남구	-	-	-	-	-	-
연수구	-	-	-	-	-	-
남동구	-	-	-	-	-	-
부평구	-	-	-	-	-	-
계양구	-	-	-	-	-	-
서구	-	-	-	-	-	-
강화군	-	-	110	2,856,321	-	-
옹진군	-	-	7,500	235,380,000	-	-
광주광역시	-	-	1,820	16,305,660	-	-
동구	-	-	-	-	-	-
서구	-	-	-	-	-	-
남구	-	-	-	-	-	-
북구	-	-	630	2,596,860	-	-
광산구	-	-	1,190	13,708,800	-	-
대전광역시	-	-	-	-	-	-
동구	-	-	-	-	-	-
중구	-	-	-	-	-	-
서구	-	-	-	-	-	-
유성구	-	-	-	-	-	-
대덕구	-	-	-	-	-	-
울산광역시	-	-	21,000	1,060,017,000	-	-
중구	-	-	-	-	-	-
남구	-	-	-	-	-	-
동구	-	-	-	-	-	-
북구	-	-	-	-	-	-
울주군	-	-	21,000	1,060,017,000	-	-

농용자재2-2

구 분	농용자재					
	녹비		퇴비		사료	
	생산량(t)	생산액(원)	생산량(t)	생산액(원)	생산량(t)	생산액(원)
대구광역시	10	1,600,000	3,800	494,000,000	1,200	156,000,000
중구	-	-	-	-	-	-
동구	-	-	-	-	-	-
서구	-	-	-	-	-	-
남구	-	-	-	-	-	-
북구	-	-	-	-	-	-
수성구	-	-	-	-	-	-
달서구	-	-	-	-	-	-
달성군	10	1,600,000	3,800	494,000,000	1,200	156,000,000
인천광역시	-	-	-	-	-	-
중구	-	-	-	-	-	-
동구	-	-	-	-	-	-
남구	-	-	-	-	-	-
연수구	-	-	-	-	-	-
남동구	-	-	-	-	-	-
부평구	-	-	-	-	-	-
계양구	-	-	-	-	-	-
서구	-	-	-	-	-	-
강화군	-	-	-	-	-	-
옹진군	-	-	-	-	-	-
광주광역시	-	-	-	-	-	-
동구	-	-	-	-	-	-
서구	-	-	-	-	-	-
남구	-	-	-	-	-	-
북구	-	-	-	-	-	-
광산구	-	-	-	-	-	-
대전광역시	-	-	-	-	-	-
동구	-	-	-	-	-	-
중구	-	-	-	-	-	-
서구	-	-	-	-	-	-
유성구	-	-	-	-	-	-
대덕구	-	-	-	-	-	-
울산광역시	-	-	-	-	-	-
중구	-	-	-	-	-	-
남구	-	-	-	-	-	-
동구	-	-	-	-	-	-
북구	-	-	-	-	-	-
울주군	-	-	-	-	-	-

연료2-1

구 분	연료(합계)		연료			
			흑탄		백탄	
	생산량(t)	생산액(원)	생산량(t)	생산액(원)	생산량(t)	생산액(원)
대구광역시	-	-	-	-	-	-
중구	-	-	-	-	-	-
동구	-	-	-	-	-	-
서구	-	-	-	-	-	-
남구	-	-	-	-	-	-
북구	-	-	-	-	-	-
수성구	-	-	-	-	-	-
달서구	-	-	-	-	-	-
달성군	-	-	-	-	-	-
인천광역시	45	99,000	-	-	-	-
중구	-	-	-	-	-	-
동구	-	-	-	-	-	-
남구	-	-	-	-	-	-
연수구	-	-	-	-	-	-
남동구	-	-	-	-	-	-
부평구	-	-	-	-	-	-
계양구	-	-	-	-	-	-
서구	-	-	-	-	-	-
강화군	45	99,000	-	-	-	-
옹진군	-	-	-	-	-	-
광주광역시	-	-	-	-	-	-
동구	-	-	-	-	-	-
서구	-	-	-	-	-	-
남구	-	-	-	-	-	-
북구	-	-	-	-	-	-
광산구	-	-	-	-	-	-
대전광역시	-	-	-	-	-	-
동구	-	-	-	-	-	-
중구	-	-	-	-	-	-
서구	-	-	-	-	-	-
유성구	-	-	-	-	-	-
대덕구	-	-	-	-	-	-
울산광역시	-	-	-	-	-	-
중구	-	-	-	-	-	-
남구	-	-	-	-	-	-
동구	-	-	-	-	-	-
북구	-	-	-	-	-	-
울주군	-	-	-	-	-	-

연료2-2

구 분	연료				섬유원료(합계)		섬유원료	
	장작		지엽				닥나무	
	생산량(t)	생산액(원)	생산량(t)	생산액(원)	생산량(kg)	생산액(원)	생산량(kg)	생산액(원)
대구광역시	-	-	-	-	-	-	-	-
중구	-	-	-	-	-	-	-	-
동구	-	-	-	-	-	-	-	-
서구	-	-	-	-	-	-	-	-
남구	-	-	-	-	-	-	-	-
북구	-	-	-	-	-	-	-	-
수성구	-	-	-	-	-	-	-	-
달서구	-	-	-	-	-	-	-	-
달성군	-	-	-	-	-	-	-	-
인천광역시	45	99,000	-	-	-	-	-	-
중구	-	-	-	-	-	-	-	-
동구	-	-	-	-	-	-	-	-
남구	-	-	-	-	-	-	-	-
연수구	-	-	-	-	-	-	-	-
남동구	-	-	-	-	-	-	-	-
부평구	-	-	-	-	-	-	-	-
계양구	-	-	-	-	-	-	-	-
서구	-	-	-	-	-	-	-	-
강화군	45	99,000	-	-	-	-	-	-
옹진군	-	-	-	-	-	-	-	-
광주광역시	-	-	-	-	-	-	-	-
동구	-	-	-	-	-	-	-	-
서구	-	-	-	-	-	-	-	-
남구	-	-	-	-	-	-	-	-
북구	-	-	-	-	-	-	-	-
광산구	-	-	-	-	-	-	-	-
대전광역시	-	-	-	-	-	-	-	-
동구	-	-	-	-	-	-	-	-
중구	-	-	-	-	-	-	-	-
서구	-	-	-	-	-	-	-	-
유성구	-	-	-	-	-	-	-	-
대덕구	-	-	-	-	-	-	-	-
울산광역시	-	-	-	-	-	-	-	-
중구	-	-	-	-	-	-	-	-
남구	-	-	-	-	-	-	-	-
동구	-	-	-	-	-	-	-	-
북구	-	-	-	-	-	-	-	-
울주군	-	-	-	-	-	-	-	-

목초액1-1

구 분	섬유원료		톱밥(합계)		목초액(합계)	
	삼지닥나무					
	생산량(kg)	생산액(원)	생산량(㎥)	생산액(원)	생산량(ℓ)	생산액(원)
대구광역시	-	-	81	1,905,000	-	-
중구	-	-	-	-	-	-
동구	-	-	-	-	-	-
서구	-	-	-	-	-	-
남구	-	-	-	-	-	-
북구	-	-	-	-	-	-
수성구	-	-	21	525,000	-	-
달서구	-	-	60	1,380,000	-	-
달성군	-	-	-	-	-	-
인천광역시	-	-	-	-	-	-
중구	-	-	-	-	-	-
동구	-	-	-	-	-	-
남구	-	-	-	-	-	-
연수구	-	-	-	-	-	-
남동구	-	-	-	-	-	-
부평구	-	-	-	-	-	-
계양구	-	-	-	-	-	-
서구	-	-	-	-	-	-
강화군	-	-	-	-	-	-
옹진군	-	-	-	-	-	-
광주광역시	-	-	-	-	-	-
동구	-	-	-	-	-	-
서구	-	-	-	-	-	-
남구	-	-	-	-	-	-
북구	-	-	-	-	-	-
광산구	-	-	-	-	-	-
대전광역시	-	-	20,500	697,000,000	-	-
동구	-	-	-	-	-	-
중구	-	-	-	-	-	-
서구	-	-	-	-	-	-
유성구	-	-	20,500	697,000,000	-	-
대덕구	-	-	-	-	-	-
울산광역시	-	-	-	-	1,000	1,000,000
중구	-	-	-	-	-	-
남구	-	-	-	-	-	-
동구	-	-	-	-	-	-
북구	-	-	-	-	-	-
울주군	-	-	-	-	1,000	1,000,000

버섯2-1

구 분	버섯(합계)		버섯			
			송이		건표고	
	생산량(kg)	생산액(원)	생산량(kg)	생산액(원)	생산량(kg)	생산액(원)
대구광역시	4,380	76,800,000	180	34,200,000	-	-
중구	-	-	-	-	-	-
동구	2,400	26,400,000	-	-	-	-
서구	-	-	-	-	-	-
남구	-	-	-	-	-	-
북구	1,800	16,200,000	-	-	-	-
수성구	-	-	-	-	-	-
달서구	-	-	-	-	-	-
달성군	180	34,200,000	180	34,200,000	-	-
인천광역시	70	560,000	-	-	70	560,000
중구	-	-	-	-	-	-
동구	-	-	-	-	-	-
남구	-	-	-	-	-	-
연수구	-	-	-	-	-	-
남동구	-	-	-	-	-	-
부평구	-	-	-	-	-	-
계양구	-	-	-	-	-	-
서구	-	-	-	-	-	-
강화군	70	560,000	-	-	70	560,000
옹진군	-	-	-	-	-	-
광주광역시	-	-	-	-	-	-
동구	-	-	-	-	-	-
서구	-	-	-	-	-	-
남구	-	-	-	-	-	-
북구	-	-	-	-	-	-
광산구	-	-	-	-	-	-
대전광역시	30,300	553,200,000	-	-	1,300	31,200,000
동구	1,300	31,200,000	-	-	1,300	31,200,000
중구	-	-	-	-	-	-
서구	13,000	234,000,000	-	-	-	-
유성구	16,000	288,000,000	-	-	-	-
대덕구	-	-	-	-	-	-
울산광역시	370	2,590,000	370	2,590,000	-	-
중구	-	-	-	-	-	-
남구	-	-	-	-	-	-
동구	-	-	-	-	-	-
북구	-	-	-	-	-	-
울주군	370	2,590,000	370	2,590,000	-	-

버섯2-2

구 분	버섯					
	생표고		목이		석이	
	생산량(kg)	생산액(원)	생산량(kg)	생산액(원)	생산량(kg)	생산액(원)
대구광역시	4,200	42,600,000	-	-	-	-
중구	-	-	-	-	-	-
동구	2,400	26,400,000	-	-	-	-
서구	-	-	-	-	-	-
남구	-	-	-	-	-	-
북구	1,800	16,200,000	-	-	-	-
수성구	-	-	-	-	-	-
달서구	-	-	-	-	-	-
달성군	-	-	-	-	-	-
인천광역시	-	-	-	-	-	-
중구	-	-	-	-	-	-
동구	-	-	-	-	-	-
남구	-	-	-	-	-	-
연수구	-	-	-	-	-	-
남동구	-	-	-	-	-	-
부평구	-	-	-	-	-	-
계양구	-	-	-	-	-	-
서구	-	-	-	-	-	-
강화군	-	-	-	-	-	-
옹진군	-	-	-	-	-	-
광주광역시	-	-	-	-	-	-
동구	-	-	-	-	-	-
서구	-	-	-	-	-	-
남구	-	-	-	-	-	-
북구	-	-	-	-	-	-
광산구	-	-	-	-	-	-
대전광역시	29,000	522,000,000	-	-	-	-
동구	-	-	-	-	-	-
중구	-	-	-	-	-	-
서구	13,000	234,000,000	-	-	-	-
유성구	16,000	288,000,000	-	-	-	-
대덕구	-	-	-	-	-	-
울산광역시	-	-	-	-	-	-
중구	-	-	-	-	-	-
남구	-	-	-	-	-	-
동구	-	-	-	-	-	-
북구	-	-	-	-	-	-
울주군	-	-	-	-	-	-

조경재19-1

구 분	버섯		조경재(합계)		조경수	
	기타버섯류				조경수(합계)	
	생산량(kg)	생산액(원)	생산량(본)	생산액(원)	생산량(본)	생산액(원)
대구광역시	-	-	13,777	1,032,661,000	12,509	1,002,867,400
중구	-	-	-	-	-	-
동구	-	-	9,564	514,766,000	8,296	484,972,400
서구	-	-	-	-	-	-
남구	-	-	-	-	-	-
북구	-	-	4,213	517,895,000	4,213	517,895,000
수성구	-	-	-	-	-	-
달서구	-	-	-	-	-	-
달성군	-	-	-	-	-	-
인천광역시	-	-	4,900	160,175,000	4,900	160,175,000
중구	-	-	-	-	-	-
동구	-	-	-	-	-	-
남구	-	-	-	-	-	-
연수구	-	-	-	-	-	-
남동구	-	-	-	-	-	-
부평구	-	-	-	-	-	-
계양구	-	-	-	-	-	-
서구	-	-	-	-	-	-
강화군	-	-	4,900	160,175,000	4,900	160,175,000
옹진군	-	-	-	-	-	-
광주광역시	-	-	14,327	145,645,000	13,985	134,080,000
동구	-	-	-	-	-	-
서구	-	-	10,138	119,335,000	10,115	116,980,000
남구	-	-	3,889	21,300,000	3,870	17,100,000
북구	-	-	300	5,010,000	-	-
광산구	-	-	-	-	-	-
대전광역시	-	-	500,537	9,180,918,497	442,255	7,237,866,997
동구	-	-	43,900	233,620,000	43,900	233,620,000
중구	-	-	55,620	262,800,000	55,320	224,800,000
서구	-	-	45,532	846,200,000	44,120	807,816,000
유성구	-	-	355,400	7,827,580,997	298,870	5,963,680,997
대덕구	-	-	85	10,717,500	45	7,950,000
울산광역시	-	-	59,711	1,580,818,912	58,301	1,506,968,912
중구	-	-	-	-	-	-
남구	-	-	14,184	479,863,006	14,184	479,863,006
동구	-	-	10,150	146,150,000	10,150	146,150,000
북구	-	-	7,417	400,956,002	6,417	340,956,002
울주군	-	-	27,960	553,849,904	27,550	539,999,904

조경재19-2

구 분	조경수					
	단풍나무류		느티나무류		동백나무	
	생산량(본)	생산액(원)	생산량(본)	생산액(원)	생산량(본)	생산액(원)
대구광역시	1,560	77,330,000	2,120	65,720,000	-	-
중구	-	-	-	-	-	-
동구	1,460	66,430,000	2,120	65,720,000	-	-
서구	-	-	-	-	-	-
남구	-	-	-	-	-	-
북구	100	10,900,000	-	-	-	-
수성구	-	-	-	-	-	-
달서구	-	-	-	-	-	-
달성군	-	-	-	-	-	-
인천광역시	750	41,250,000	550	41,250,000	-	-
중구	-	-	-	-	-	-
동구	-	-	-	-	-	-
남구	-	-	-	-	-	-
연수구	-	-	-	-	-	-
남동구	-	-	-	-	-	-
부평구	-	-	-	-	-	-
계양구	-	-	-	-	-	-
서구	-	-	-	-	-	-
강화군	750	41,250,000	550	41,250,000	-	-
옹진군	-	-	-	-	-	-
광주광역시	395	17,600,000	250	14,900,000	175	3,985,000
동구	-	-	-	-	-	-
서구	215	8,600,000	205	13,325,000	130	2,860,000
남구	180	9,000,000	45	1,575,000	45	1,125,000
북구	-	-	-	-	-	-
광산구	-	-	-	-	-	-
대전광역시	15,700	360,100,000	3,820	143,200,000	-	-
동구	-	-	1,000	17,000,000	-	-
중구	200	3,600,000	120	13,200,000	-	-
서구	3,000	69,000,000	1,300	78,000,000	-	-
유성구	12,500	287,500,000	1,400	35,000,000	-	-
대덕구	-	-	-	-	-	-
울산광역시	3,620	166,877,002	2,570	199,250,001	1,180	28,400,000
중구	-	-	-	-	-	-
남구	-	-	170	29,750,000	140	2,380,000
동구	300	11,400,000	500	20,500,000	1,000	25,500,000
북구	3,170	117,977,002	750	84,000,000	40	520,000
울주군	150	37,500,000	1,150	65,000,001	-	-

조경재19-3

구 분	조경수					
	회양목		주목		쥐똥나무	
	생산량(본)	생산액(원)	생산량(본)	생산액(원)	생산량(본)	생산액(원)
대구광역시	300	480,000	386	24,613,600	230	1,026,000
중구	-	-	-	-	-	-
동구	-	-	236	613,600	180	576,000
서구	-	-	-	-	-	-
남구	-	-	-	-	-	-
북구	300	480,000	150	24,000,000	50	450,000
수성구	-	-	-	-	-	-
달서구	-	-	-	-	-	-
달성군	-	-	-	-	-	-
인천광역시	500	10,000,000	800	24,000,000	500	12,500,000
중구	-	-	-	-	-	-
동구	-	-	-	-	-	-
남구	-	-	-	-	-	-
연수구	-	-	-	-	-	-
남동구	-	-	-	-	-	-
부평구	-	-	-	-	-	-
계양구	-	-	-	-	-	-
서구	-	-	-	-	-	-
강화군	500	10,000,000	800	24,000,000	500	12,500,000
옹진군	-	-	-	-	-	-
광주광역시	1,050	2,625,000	-	-	-	-
동구	-	-	-	-	-	-
서구	1,050	2,625,000	-	-	-	-
남구	-	-	-	-	-	-
북구	-	-	-	-	-	-
광산구	-	-	-	-	-	-
대전광역시	47,400	78,900,000	26,700	4,367,000,000	1,070	1,170,000
동구	7,900	23,700,000	-	-	-	-
중구	10,000	8,000,000	800	96,000,000	-	-
서구	3,500	5,600,000	100	14,000,000	500	600,000
유성구	26,000	41,600,000	25,800	4,257,000,000	570	570,000
대덕구	-	-	-	-	-	-
울산광역시	1,000	5,000,000	812	5,984,000	-	-
중구	-	-	-	-	-	-
남구	-	-	12	2,784,000	-	-
동구	1,000	5,000,000	800	3,200,000	-	-
북구	-	-	-	-	-	-
울주군	-	-	-	-	-	-

조경재19-4

구 분	조경수					
	철쭉류		영산홍류		측백나무	
	생산량(본)	생산액(원)	생산량(본)	생산액(원)	생산량(본)	생산액(원)
대구광역시	-	-	480	1,536,000	530	7,685,000
중구	-	-	-	-	-	-
동구	-	-	480	1,536,000	530	7,685,000
서구	-	-	-	-	-	-
남구	-	-	-	-	-	-
북구	-	-	-	-	-	-
수성구	-	-	-	-	-	-
달서구	-	-	-	-	-	-
달성군	-	-	-	-	-	-
인천광역시	100	2,000,000	-	-	1,000	20,000,000
중구	-	-	-	-	-	-
동구	-	-	-	-	-	-
남구	-	-	-	-	-	-
연수구	-	-	-	-	-	-
남동구	-	-	-	-	-	-
부평구	-	-	-	-	-	-
계양구	-	-	-	-	-	-
서구	-	-	-	-	-	-
강화군	100	2,000,000	-	-	1,000	20,000,000
옹진군	-	-	-	-	-	-
광주광역시	5,600	7,800,000	6,000	9,000,000	-	-
동구	-	-	-	-	-	-
서구	2,000	2,400,000	6,000	9,000,000	-	-
남구	3,600	5,400,000	-	-	-	-
북구	-	-	-	-	-	-
광산구	-	-	-	-	-	-
대전광역시	75,000	157,100,000	132,400	227,520,000	1,900	4,560,000
동구	-	-	33,400	60,120,000	-	-
중구	4,000	8,000,000	40,000	60,000,000	-	-
서구	-	-	12,000	22,800,000	100	240,000
유성구	71,000	149,100,000	47,000	84,600,000	1,800	4,320,000
대덕구	-	-	-	-	-	-
울산광역시	1,100	2,310,000	6,700	16,180,000	100	500,000
중구	-	-	-	-	-	-
남구	600	1,560,000	4,000	10,000,000	-	-
동구	500	750,000	1,500	4,500,000	100	500,000
북구	-	-	1,200	1,680,000	-	-
울주군	-	-	-	-	-	-

조경재19-5

구 분	조경수					
	향나무		소나무		잣나무	
	생산량(본)	생산액(원)	생산량(본)	생산액(원)	생산량(본)	생산액(원)
대구광역시	565	11,050,000	1,365	346,315,000	120	2,664,000
중구	-	-	-	-	-	-
동구	440	7,700,000	535	187,785,000	-	-
서구	-	-	-	-	-	-
남구	-	-	-	-	-	-
북구	125	3,350,000	830	158,530,000	120	2,664,000
수성구	-	-	-	-	-	-
달서구	-	-	-	-	-	-
달성군	-	-	-	-	-	-
인천광역시	-	-	-	-	300	6,000,000
중구	-	-	-	-	-	-
동구	-	-	-	-	-	-
남구	-	-	-	-	-	-
연수구	-	-	-	-	-	-
남동구	-	-	-	-	-	-
부평구	-	-	-	-	-	-
계양구	-	-	-	-	-	-
서구	-	-	-	-	-	-
강화군	-	-	-	-	300	6,000,000
옹진군	-	-	-	-	-	-
광주광역시	-	-	230	59,450,000	-	-
동구	-	-	-	-	-	-
서구	-	-	230	59,450,000	-	-
남구	-	-	-	-	-	-
북구	-	-	-	-	-	-
광산구	-	-	-	-	-	-
대전광역시	1,100	18,442,000	3,345	454,250,000	50	875,000
동구	-	-	1,600	132,800,000	-	-
중구	-	-	200	36,000,000	-	-
서구	120	2,076,000	1,500	277,500,000	-	-
유성구	980	16,366,000	-	-	50	875,000
대덕구	-	-	45	7,950,000	-	-
울산광역시	145	3,525,000	2,700	464,740,004	100	3,000,000
중구	-	-	-	-	-	-
남구	-	-	720	233,740,001	-	-
동구	100	1,500,000	1,000	6,000,000	100	3,000,000
북구	45	2,025,000	80	120,000,000	-	-
울주군	-	-	900	105,000,003	-	-

조경재19-6

구 분	조경수					
	전나무		구상나무		배롱나무	
	생산량(본)	생산액(원)	생산량(본)	생산액(원)	생산량(본)	생산액(원)
대구광역시	-	-	12	1,332,000	611	47,718,000
중구	-	-	-	-	-	-
동구	-	-	-	-	515	33,990,000
서구	-	-	-	-	-	-
남구	-	-	-	-	-	-
북구	-	-	12	1,332,000	96	13,728,000
수성구	-	-	-	-	-	-
달서구	-	-	-	-	-	-
달성군	-	-	-	-	-	-
인천광역시	-	-	50	1,250,000	-	-
중구	-	-	-	-	-	-
동구	-	-	-	-	-	-
남구	-	-	-	-	-	-
연수구	-	-	-	-	-	-
남동구	-	-	-	-	-	-
부평구	-	-	-	-	-	-
계양구	-	-	-	-	-	-
서구	-	-	-	-	-	-
강화군	-	-	50	1,250,000	-	-
옹진군	-	-	-	-	-	-
광주광역시	-	-	-	-	170	5,100,000
동구	-	-	-	-	-	-
서구	-	-	-	-	170	5,100,000
남구	-	-	-	-	-	-
북구	-	-	-	-	-	-
광산구	-	-	-	-	-	-
대전광역시	-	-	-	-	4,200	174,300,000
동구	-	-	-	-	-	-
중구	-	-	-	-	-	-
서구	-	-	-	-	-	-
유성구	-	-	-	-	4,200	174,300,000
대덕구	-	-	-	-	-	-
울산광역시	-	-	100	5,500,000	332	17,200,000
중구	-	-	-	-	-	-
남구	-	-	-	-	-	-
동구	-	-	100	5,500,000	200	10,000,000
북구	-	-	-	-	32	3,200,000
울주군	-	-	-	-	100	4,000,000

조경재19-7

구 분	조경수					
	벚나무		목련		모과나무	
	생산량(본)	생산액(원)	생산량(본)	생산액(원)	생산량(본)	생산액(원)
대구광역시	3,054	341,937,000	335	40,985,000	-	-
중구	-	-	-	-	-	-
동구	1,334	87,377,000	275	25,025,000	-	-
서구	-	-	-	-	-	-
남구	-	-	-	-	-	-
북구	1,720	254,560,000	60	15,960,000	-	-
수성구	-	-	-	-	-	-
달서구	-	-	-	-	-	-
달성군	-	-	-	-	-	-
인천광역시	350	1,925,000	-	-	-	-
중구	-	-	-	-	-	-
동구	-	-	-	-	-	-
남구	-	-	-	-	-	-
연수구	-	-	-	-	-	-
남동구	-	-	-	-	-	-
부평구	-	-	-	-	-	-
계양구	-	-	-	-	-	-
서구	-	-	-	-	-	-
강화군	350	1,925,000	-	-	-	-
옹진군	-	-	-	-	-	-
광주광역시	50	7,250,000	-	-	-	-
동구	-	-	-	-	-	-
서구	50	7,250,000	-	-	-	-
남구	-	-	-	-	-	-
북구	-	-	-	-	-	-
광산구	-	-	-	-	-	-
대전광역시	16,500	462,000,000	530	15,900,000	2,840	105,799,997
동구	-	-	-	-	-	-
중구	-	-	-	-	-	-
서구	-	-	-	-	-	-
유성구	16,500	462,000,000	530	15,900,000	2,840	105,799,997
대덕구	-	-	-	-	-	-
울산광역시	2,120	38,964,000	-	-	30	1,290,000
중구	-	-	-	-	-	-
남구	-	-	-	-	-	-
동구	600	13,200,000	-	-	-	-
북구	870	6,264,000	-	-	30	1,290,000
울주군	650	19,500,000	-	-	-	-

조경재19-8

구 분	조경수					
	이팝나무		무궁화류		기타교목류	
	생산량(본)	생산액(원)	생산량(본)	생산액(원)	생산량(본)	생산액(원)
대구광역시	435	29,928,000	-	-	120	1,500,000
중구	-	-	-	-	-	-
동구	-	-	-	-	-	-
서구	-	-	-	-	-	-
남구	-	-	-	-	-	-
북구	435	29,928,000	-	-	120	1,500,000
수성구	-	-	-	-	-	-
달서구	-	-	-	-	-	-
달성군	-	-	-	-	-	-
인천광역시	-	-	-	-	-	-
중구	-	-	-	-	-	-
동구	-	-	-	-	-	-
남구	-	-	-	-	-	-
연수구	-	-	-	-	-	-
남동구	-	-	-	-	-	-
부평구	-	-	-	-	-	-
계양구	-	-	-	-	-	-
서구	-	-	-	-	-	-
강화군	-	-	-	-	-	-
옹진군	-	-	-	-	-	-
광주광역시	65	6,370,000	-	-	-	-
동구	-	-	-	-	-	-
서구	65	6,370,000	-	-	-	-
남구	-	-	-	-	-	-
북구	-	-	-	-	-	-
광산구	-	-	-	-	-	-
대전광역시	-	-	51,500	77,250,000	25,200	504,000,000
동구	-	-	-	-	-	-
중구	-	-	-	-	-	-
서구	-	-	-	-	16,000	320,000,000
유성구	-	-	51,500	77,250,000	9,200	184,000,000
대덕구	-	-	-	-	-	-
울산광역시	804	112,400,000	380	44,110,001	23,023	316,267,899
중구	-	-	-	-	-	-
남구	4	400,000	380	44,110,001	273	87,267,999
동구	-	-	-	-	750	30,000,000
북구	200	4,000,000	-	-	-	-
울주군	600	108,000,000	-	-	22,000	198,999,900

조경재19-9

구 분	조경수		분재소재			
	기타관목류		분재소재(합계)		해송	
	생산량(본)	생산액(원)	생산량(본)	생산액(원)	생산량(본)	생산액(원)
대구광역시	286	1,047,800	-	-	-	-
중구	-	-	-	-	-	-
동구	191	534,800	-	-	-	-
서구	-	-	-	-	-	-
남구	-	-	-	-	-	-
북구	95	513,000	-	-	-	-
수성구	-	-	-	-	-	-
달서구	-	-	-	-	-	-
달성군	-	-	-	-	-	-
인천광역시	-	-	-	-	-	-
중구	-	-	-	-	-	-
동구	-	-	-	-	-	-
남구	-	-	-	-	-	-
연수구	-	-	-	-	-	-
남동구	-	-	-	-	-	-
부평구	-	-	-	-	-	-
계양구	-	-	-	-	-	-
서구	-	-	-	-	-	-
강화군	-	-	-	-	-	-
옹진군	-	-	-	-	-	-
광주광역시	-	-	307	5,465,000	-	-
동구	-	-	-	-	-	-
서구	-	-	7	455,000	-	-
남구	-	-	-	-	-	-
북구	-	-	300	5,010,000	-	-
광산구	-	-	-	-	-	-
대전광역시	33,000	85,500,000	53,885	932,797,500	70	1,365,000
동구	-	-	-	-	-	-
중구	-	-	-	-	-	-
서구	6,000	18,000,000	1,320	23,620,000	60	1,170,000
유성구	27,000	67,500,000	52,530	908,950,000	10	195,000
대덕구	-	-	35	227,500	-	-
울산광역시	11,485	75,471,005	1,150	62,000,000	1,150	62,000,000
중구	-	-	-	-	-	-
남구	7,885	67,871,005	-	-	-	-
동구	1,600	5,600,000	-	-	-	-
북구	-	-	1,000	60,000,000	1,000	60,000,000
울주군	2,000	2,000,000	150	2,000,000	150	2,000,000

조경재19-10

구 분	분재소재					
	느릅나무		향나무		소사나무	
	생산량(본)	생산액(원)	생산량(본)	생산액(원)	생산량(본)	생산액(원)
대구광역시	-	-	-	-	-	-
중구	-	-	-	-	-	-
동구	-	-	-	-	-	-
서구	-	-	-	-	-	-
남구	-	-	-	-	-	-
북구	-	-	-	-	-	-
수성구	-	-	-	-	-	-
달서구	-	-	-	-	-	-
달성군	-	-	-	-	-	-
인천광역시	-	-	-	-	-	-
중구	-	-	-	-	-	-
동구	-	-	-	-	-	-
남구	-	-	-	-	-	-
연수구	-	-	-	-	-	-
남동구	-	-	-	-	-	-
부평구	-	-	-	-	-	-
계양구	-	-	-	-	-	-
서구	-	-	-	-	-	-
강화군	-	-	-	-	-	-
옹진군	-	-	-	-	-	-
광주광역시	-	-	-	-	7	455,000
동구	-	-	-	-	-	-
서구	-	-	-	-	7	455,000
남구	-	-	-	-	-	-
북구	-	-	-	-	-	-
광산구	-	-	-	-	-	-
대전광역시	10	1,600,000	4,750	285,000,000	8,900	284,800,000
동구	-	-	-	-	-	-
중구	-	-	-	-	-	-
서구	10	1,600,000	150	9,000,000	-	-
유성구	-	-	4,600	276,000,000	8,900	284,800,000
대덕구	-	-	-	-	-	-
울산광역시	-	-	-	-	-	-
중구	-	-	-	-	-	-
남구	-	-	-	-	-	-
동구	-	-	-	-	-	-
북구	-	-	-	-	-	-
울주군	-	-	-	-	-	-

조경재19-11

구 분	분재소재					
	애기사과		소나무		철쭉	
	생산량(본)	생산액(원)	생산량(본)	생산액(원)	생산량(본)	생산액(원)
대구광역시	-	-	-	-	-	-
중구	-	-	-	-	-	-
동구	-	-	-	-	-	-
서구	-	-	-	-	-	-
남구	-	-	-	-	-	-
북구	-	-	-	-	-	-
수성구	-	-	-	-	-	-
달서구	-	-	-	-	-	-
달성군	-	-	-	-	-	-
인천광역시	-	-	-	-	-	-
중구	-	-	-	-	-	-
동구	-	-	-	-	-	-
남구	-	-	-	-	-	-
연수구	-	-	-	-	-	-
남동구	-	-	-	-	-	-
부평구	-	-	-	-	-	-
계양구	-	-	-	-	-	-
서구	-	-	-	-	-	-
강화군	-	-	-	-	-	-
옹진군	-	-	-	-	-	-
광주광역시	-	-	-	-	300	5,010,000
동구	-	-	-	-	-	-
서구	-	-	-	-	-	-
남구	-	-	-	-	-	-
북구	-	-	-	-	300	5,010,000
광산구	-	-	-	-	-	-
대전광역시	860	34,400,000	-	-	36,635	219,827,500
동구	-	-	-	-	-	-
중구	-	-	-	-	-	-
서구	-	-	-	-	600	3,600,000
유성구	860	34,400,000	-	-	36,000	216,000,000
대덕구	-	-	-	-	35	227,500
울산광역시	-	-	-	-	-	-
중구	-	-	-	-	-	-
남구	-	-	-	-	-	-
동구	-	-	-	-	-	-
북구	-	-	-	-	-	-
울주군	-	-	-	-	-	-

조경재19-12

구 분	분재소재					
	모과나무		단풍나무류		기타분재소재	
	생산량(본)	생산액(원)	생산량(본)	생산액(원)	생산량(본)	생산액(원)
대구광역시	-	-	-	-	-	-
중구	-	-	-	-	-	-
동구	-	-	-	-	-	-
서구	-	-	-	-	-	-
남구	-	-	-	-	-	-
북구	-	-	-	-	-	-
수성구	-	-	-	-	-	-
달서구	-	-	-	-	-	-
달성군	-	-	-	-	-	-
인천광역시	-	-	-	-	-	-
중구	-	-	-	-	-	-
동구	-	-	-	-	-	-
남구	-	-	-	-	-	-
연수구	-	-	-	-	-	-
남동구	-	-	-	-	-	-
부평구	-	-	-	-	-	-
계양구	-	-	-	-	-	-
서구	-	-	-	-	-	-
강화군	-	-	-	-	-	-
옹진군	-	-	-	-	-	-
광주광역시	-	-	-	-	-	-
동구	-	-	-	-	-	-
서구	-	-	-	-	-	-
남구	-	-	-	-	-	-
북구	-	-	-	-	-	-
광산구	-	-	-	-	-	-
대전광역시	650	35,750,000	520	8,840,000	1,490	61,215,000
동구	-	-	-	-	-	-
중구	-	-	-	-	-	-
서구	-	-	-	-	500	8,250,000
유성구	650	35,750,000	520	8,840,000	990	52,965,000
대덕구	-	-	-	-	-	-
울산광역시	-	-	-	-	-	-
중구	-	-	-	-	-	-
남구	-	-	-	-	-	-
동구	-	-	-	-	-	-
북구	-	-	-	-	-	-
울주군	-	-	-	-	-	-

조경재19-13

구 분	분재완재		분재완재			
	분재완재(합계)		해송		느릅나무	
	생산량(본)	생산액(원)	생산량(본)	생산액(원)	생산량(본)	생산액(원)
대구광역시	1,268	29,793,600	-	-	-	-
중구	-	-	-	-	-	-
동구	1,268	29,793,600	-	-	-	-
서구	-	-	-	-	-	-
남구	-	-	-	-	-	-
북구	-	-	-	-	-	-
수성구	-	-	-	-	-	-
달서구	-	-	-	-	-	-
달성군	-	-	-	-	-	-
인천광역시	-	-	-	-	-	-
중구	-	-	-	-	-	-
동구	-	-	-	-	-	-
남구	-	-	-	-	-	-
연수구	-	-	-	-	-	-
남동구	-	-	-	-	-	-
부평구	-	-	-	-	-	-
계양구	-	-	-	-	-	-
서구	-	-	-	-	-	-
강화군	-	-	-	-	-	-
옹진군	-	-	-	-	-	-
광주광역시	35	6,100,000	-	-	-	-
동구	-	-	-	-	-	-
서구	16	1,900,000	-	-	-	-
남구	19	4,200,000	-	-	-	-
북구	-	-	-	-	-	-
광산구	-	-	-	-	-	-
대전광역시	4,397	1,010,254,000	341	276,400,000	112	21,384,000
동구	-	-	-	-	-	-
중구	300	38,000,000	100	18,000,000	-	-
서구	92	14,764,000	20	4,200,000	22	3,564,000
유성구	4,000	954,950,000	220	253,000,000	90	17,820,000
대덕구	5	2,540,000	1	1,200,000	-	-
울산광역시	260	11,850,000	-	-	-	-
중구	-	-	-	-	-	-
남구	-	-	-	-	-	-
동구	-	-	-	-	-	-
북구	-	-	-	-	-	-
울주군	260	11,850,000	-	-	-	-

조경재19-14

구 분	분재완재					
	향나무		소사나무		애기사과	
	생산량(본)	생산액(원)	생산량(본)	생산액(원)	생산량(본)	생산액(원)
대구광역시	-	-	96	2,976,000	41	861,000
중구	-	-	-	-	-	-
동구	-	-	96	2,976,000	41	861,000
서구	-	-	-	-	-	-
남구	-	-	-	-	-	-
북구	-	-	-	-	-	-
수성구	-	-	-	-	-	-
달서구	-	-	-	-	-	-
달성군	-	-	-	-	-	-
인천광역시	-	-	-	-	-	-
중구	-	-	-	-	-	-
동구	-	-	-	-	-	-
남구	-	-	-	-	-	-
연수구	-	-	-	-	-	-
남동구	-	-	-	-	-	-
부평구	-	-	-	-	-	-
계양구	-	-	-	-	-	-
서구	-	-	-	-	-	-
강화군	-	-	-	-	-	-
옹진군	-	-	-	-	-	-
광주광역시	-	-	9	1,800,000	-	-
동구	-	-	-	-	-	-
서구	-	-	-	-	-	-
남구	-	-	9	1,800,000	-	-
북구	-	-	-	-	-	-
광산구	-	-	-	-	-	-
대전광역시	320	39,680,000	450	15,750,000	150	82,500,000
동구	-	-	-	-	-	-
중구	-	-	-	-	-	-
서구	-	-	-	-	-	-
유성구	320	39,680,000	450	15,750,000	150	82,500,000
대덕구	-	-	-	-	-	-
울산광역시	-	-	110	5,500,000	70	2,350,000
중구	-	-	-	-	-	-
남구	-	-	-	-	-	-
동구	-	-	-	-	-	-
북구	-	-	-	-	-	-
울주군	-	-	110	5,500,000	70	2,350,000

조경재19-15

구 분	분재완재					
	소나무		철쭉		모과나무	
	생산량(본)	생산액(원)	생산량(본)	생산액(원)	생산량(본)	생산액(원)
대구광역시	155	4,650,000	142	397,600	214	7,169,000
중구	-	-	-	-	-	-
동구	155	4,650,000	142	397,600	214	7,169,000
서구	-	-	-	-	-	-
남구	-	-	-	-	-	-
북구	-	-	-	-	-	-
수성구	-	-	-	-	-	-
달서구	-	-	-	-	-	-
달성군	-	-	-	-	-	-
인천광역시	-	-	-	-	-	-
중구	-	-	-	-	-	-
동구	-	-	-	-	-	-
남구	-	-	-	-	-	-
연수구	-	-	-	-	-	-
남동구	-	-	-	-	-	-
부평구	-	-	-	-	-	-
계양구	-	-	-	-	-	-
서구	-	-	-	-	-	-
강화군	-	-	-	-	-	-
옹진군	-	-	-	-	-	-
광주광역시	10	2,400,000	7	910,000	-	-
동구	-	-	-	-	-	-
서구	-	-	7	910,000	-	-
남구	10	2,400,000	-	-	-	-
북구	-	-	-	-	-	-
광산구	-	-	-	-	-	-
대전광역시	355	40,650,000	2,204	144,340,000	40	7,800,000
동구	-	-	-	-	-	-
중구	200	20,000,000	-	-	-	-
서구	50	7,000,000	-	-	-	-
유성구	105	13,650,000	2,200	143,000,000	40	7,800,000
대덕구	-	-	4	1,340,000	-	-
울산광역시	80	4,000,000	-	-	-	-
중구	-	-	-	-	-	-
남구	-	-	-	-	-	-
동구	-	-	-	-	-	-
북구	-	-	-	-	-	-
울주군	80	4,000,000	-	-	-	-

조경재19-16

구 분	분재완재				야생화	
	단풍나무류		기타분재완재		야생화(합계)	
	생산량(본)	생산액(원)	생산량(본)	생산액(원)	생산량(본)	생산액(원)
대구광역시	160	4,080,000	460	9,660,000	-	-
중구	-	-	-	-	-	-
동구	160	4,080,000	460	9,660,000	-	-
서구	-	-	-	-	-	-
남구	-	-	-	-	-	-
북구	-	-	-	-	-	-
수성구	-	-	-	-	-	-
달서구	-	-	-	-	-	-
달성군	-	-	-	-	-	-
인천광역시	-	-	-	-	-	-
중구	-	-	-	-	-	-
동구	-	-	-	-	-	-
남구	-	-	-	-	-	-
연수구	-	-	-	-	-	-
남동구	-	-	-	-	-	-
부평구	-	-	-	-	-	-
계양구	-	-	-	-	-	-
서구	-	-	-	-	-	-
강화군	-	-	-	-	-	-
옹진군	-	-	-	-	-	-
광주광역시	9	990,000	-	-	-	-
동구	-	-	-	-	-	-
서구	9	990,000	-	-	-	-
남구	-	-	-	-	-	-
북구	-	-	-	-	-	-
광산구	-	-	-	-	-	-
대전광역시	75	77,250,000	350	304,500,000	-	-
동구	-	-	-	-	-	-
중구	-	-	-	-	-	-
서구	-	-	-	-	-	-
유성구	75	77,250,000	350	304,500,000	-	-
대덕구	-	-	-	-	-	-
울산광역시	-	-	-	-	-	-
중구	-	-	-	-	-	-
남구	-	-	-	-	-	-
동구	-	-	-	-	-	-
북구	-	-	-	-	-	-
울주군	-	-	-	-	-	-

조경재19-17

구 분	야생화					
	감국		벌개미취		금낭화	
	생산량(본)	생산액(원)	생산량(본)	생산액(원)	생산량(본)	생산액(원)
대구광역시	-	-	-	-	-	-
중구	-	-	-	-	-	-
동구	-	-	-	-	-	-
서구	-	-	-	-	-	-
남구	-	-	-	-	-	-
북구	-	-	-	-	-	-
수성구	-	-	-	-	-	-
달서구	-	-	-	-	-	-
달성군	-	-	-	-	-	-
인천광역시	-	-	-	-	-	-
중구	-	-	-	-	-	-
동구	-	-	-	-	-	-
남구	-	-	-	-	-	-
연수구	-	-	-	-	-	-
남동구	-	-	-	-	-	-
부평구	-	-	-	-	-	-
계양구	-	-	-	-	-	-
서구	-	-	-	-	-	-
강화군	-	-	-	-	-	-
옹진군	-	-	-	-	-	-
광주광역시	-	-	-	-	-	-
동구	-	-	-	-	-	-
서구	-	-	-	-	-	-
남구	-	-	-	-	-	-
북구	-	-	-	-	-	-
광산구	-	-	-	-	-	-
대전광역시	-	-	-	-	-	-
동구	-	-	-	-	-	-
중구	-	-	-	-	-	-
서구	-	-	-	-	-	-
유성구	-	-	-	-	-	-
대덕구	-	-	-	-	-	-
울산광역시	-	-	-	-	-	-
중구	-	-	-	-	-	-
남구	-	-	-	-	-	-
동구	-	-	-	-	-	-
북구	-	-	-	-	-	-
울주군	-	-	-	-	-	-

구 분	야생화					
	구절초		제비동자꽃		비비추	
	생산량(본)	생산액(원)	생산량(본)	생산액(원)	생산량(본)	생산액(원)
대구광역시	-	-	-	-	-	-
중구	-	-	-	-	-	-
동구	-	-	-	-	-	-
서구	-	-	-	-	-	-
남구	-	-	-	-	-	-
북구	-	-	-	-	-	-
수성구	-	-	-	-	-	-
달서구	-	-	-	-	-	-
달성군	-	-	-	-	-	-
인천광역시	-	-	-	-	-	-
중구	-	-	-	-	-	-
동구	-	-	-	-	-	-
남구	-	-	-	-	-	-
연수구	-	-	-	-	-	-
남동구	-	-	-	-	-	-
부평구	-	-	-	-	-	-
계양구	-	-	-	-	-	-
서구	-	-	-	-	-	-
강화군	-	-	-	-	-	-
옹진군	-	-	-	-	-	-
광주광역시	-	-	-	-	-	-
동구	-	-	-	-	-	-
서구	-	-	-	-	-	-
남구	-	-	-	-	-	-
북구	-	-	-	-	-	-
광산구	-	-	-	-	-	-
대전광역시	-	-	-	-	-	-
동구	-	-	-	-	-	-
중구	-	-	-	-	-	-
서구	-	-	-	-	-	-
유성구	-	-	-	-	-	-
대덕구	-	-	-	-	-	-
울산광역시	-	-	-	-	-	-
중구	-	-	-	-	-	-
남구	-	-	-	-	-	-
동구	-	-	-	-	-	-
북구	-	-	-	-	-	-
울주군	-	-	-	-	-	-

조경재19-19

구 분	야생화					
	쑥부쟁이		돌단풍		원추리	
	생산량(본)	생산액(원)	생산량(본)	생산액(원)	생산량(본)	생산액(원)
대구광역시	-	-	-	-	-	-
중구	-	-	-	-	-	-
동구	-	-	-	-	-	-
서구	-	-	-	-	-	-
남구	-	-	-	-	-	-
북구	-	-	-	-	-	-
수성구	-	-	-	-	-	-
달서구	-	-	-	-	-	-
달성군	-	-	-	-	-	-
인천광역시	-	-	-	-	-	-
중구	-	-	-	-	-	-
동구	-	-	-	-	-	-
남구	-	-	-	-	-	-
연수구	-	-	-	-	-	-
남동구	-	-	-	-	-	-
부평구	-	-	-	-	-	-
계양구	-	-	-	-	-	-
서구	-	-	-	-	-	-
강화군	-	-	-	-	-	-
옹진군	-	-	-	-	-	-
광주광역시	-	-	-	-	-	-
동구	-	-	-	-	-	-
서구	-	-	-	-	-	-
남구	-	-	-	-	-	-
북구	-	-	-	-	-	-
광산구	-	-	-	-	-	-
대전광역시	-	-	-	-	-	-
동구	-	-	-	-	-	-
중구	-	-	-	-	-	-
서구	-	-	-	-	-	-
유성구	-	-	-	-	-	-
대덕구	-	-	-	-	-	-
울산광역시	-	-	-	-	-	-
중구	-	-	-	-	-	-
남구	-	-	-	-	-	-
동구	-	-	-	-	-	-
북구	-	-	-	-	-	-
울주군	-	-	-	-	-	-

수지1-1

구 분	야생화		수지(합계)		수지	
	기타야생화				칠액	
	생산량(본)	생산액(원)	생산량(ℓ)	생산액(원)	생산량(ℓ)	생산액(원)
대구광역시	-	-	-	-	-	-
중구	-	-	-	-	-	-
동구	-	-	-	-	-	-
서구	-	-	-	-	-	-
남구	-	-	-	-	-	-
북구	-	-	-	-	-	-
수성구	-	-	-	-	-	-
달서구	-	-	-	-	-	-
달성군	-	-	-	-	-	-
인천광역시	-	-	-	-	-	-
중구	-	-	-	-	-	-
동구	-	-	-	-	-	-
남구	-	-	-	-	-	-
연수구	-	-	-	-	-	-
남동구	-	-	-	-	-	-
부평구	-	-	-	-	-	-
계양구	-	-	-	-	-	-
서구	-	-	-	-	-	-
강화군	-	-	-	-	-	-
옹진군	-	-	-	-	-	-
광주광역시	-	-	-	-	-	-
동구	-	-	-	-	-	-
서구	-	-	-	-	-	-
남구	-	-	-	-	-	-
북구	-	-	-	-	-	-
광산구	-	-	-	-	-	-
대전광역시	-	-	-	-	-	-
동구	-	-	-	-	-	-
중구	-	-	-	-	-	-
서구	-	-	-	-	-	-
유성구	-	-	-	-	-	-
대덕구	-	-	-	-	-	-
울산광역시	-	-	-	-	-	-
중구	-	-	-	-	-	-
남구	-	-	-	-	-	-
동구	-	-	-	-	-	-
북구	-	-	-	-	-	-
울주군	-	-	-	-	-	-

멍개잎1-1

구 분	수지				멍개잎(합계)	
	황칠		송근유			
	생산량(ℓ)	생산액(원)	생산량(ℓ)	생산액(원)	생산량(C/T)	생산액(원)
대구광역시	-	-	-	-	-	-
중구	-	-	-	-	-	-
동구	-	-	-	-	-	-
서구	-	-	-	-	-	-
남구	-	-	-	-	-	-
북구	-	-	-	-	-	-
수성구	-	-	-	-	-	-
달서구	-	-	-	-	-	-
달성군	-	-	-	-	-	-
인천광역시	-	-	-	-	-	-
중구	-	-	-	-	-	-
동구	-	-	-	-	-	-
남구	-	-	-	-	-	-
연수구	-	-	-	-	-	-
남동구	-	-	-	-	-	-
부평구	-	-	-	-	-	-
계양구	-	-	-	-	-	-
서구	-	-	-	-	-	-
강화군	-	-	-	-	-	-
옹진군	-	-	-	-	-	-
광주광역시	-	-	-	-	-	-
동구	-	-	-	-	-	-
서구	-	-	-	-	-	-
남구	-	-	-	-	-	-
북구	-	-	-	-	-	-
광산구	-	-	-	-	-	-
대전광역시	-	-	-	-	-	-
동구	-	-	-	-	-	-
중구	-	-	-	-	-	-
서구	-	-	-	-	-	-
유성구	-	-	-	-	-	-
대덕구	-	-	-	-	-	-
울산광역시	-	-	-	-	-	-
중구	-	-	-	-	-	-
남구	-	-	-	-	-	-
동구	-	-	-	-	-	-
북구	-	-	-	-	-	-
울주군	-	-	-	-	-	-

기타2-1

구 분	기타(합계)		기타			
			은행잎		잔디	
	생산량( )	생산액(원)	생산량(kg)	생산액(원)	생산량(평)	생산액(원)
대구광역시	-	-	-	-	-	-
중구	-	-	-	-	-	-
동구	-	-	-	-	-	-
서구	-	-	-	-	-	-
남구	-	-	-	-	-	-
북구	-	-	-	-	-	-
수성구	-	-	-	-	-	-
달서구	-	-	-	-	-	-
달성군	-	-	-	-	-	-
인천광역시	10,000	150,000,000	-	-	10,000	150,000,000
중구	-	-	-	-	-	-
동구	-	-	-	-	-	-
남구	-	-	-	-	-	-
연수구	-	-	-	-	-	-
남동구	-	-	-	-	-	-
부평구	-	-	-	-	-	-
계양구	-	-	-	-	-	-
서구	-	-	-	-	-	-
강화군	10,000	150,000,000	-	-	10,000	150,000,000
옹진군	-	-	-	-	-	-
광주광역시	-	-	-	-	-	-
동구	-	-	-	-	-	-
서구	-	-	-	-	-	-
남구	-	-	-	-	-	-
북구	-	-	-	-	-	-
광산구	-	-	-	-	-	-
대전광역시	11,700	324,090,000	-	-	11,700	324,090,000
동구	-	-	-	-	-	-
중구	-	-	-	-	-	-
서구	-	-	-	-	-	-
유성구	11,700	324,090,000	-	-	11,700	324,090,000
대덕구	-	-	-	-	-	-
울산광역시	-	-	-	-	-	-
중구	-	-	-	-	-	-
남구	-	-	-	-	-	-
동구	-	-	-	-	-	-
북구	-	-	-	-	-	-
울주군	-	-	-	-	-	-

기타2-2

구 분	기타					
	칡뿌리		오배자		사스레피나무	
	생산량(kg)	생산액(원)	생산량(kg)	생산액(원)	생산량(속)	생산액(원)
대구광역시	-	-	-	-	-	-
중구	-	-	-	-	-	-
동구	-	-	-	-	-	-
서구	-	-	-	-	-	-
남구	-	-	-	-	-	-
북구	-	-	-	-	-	-
수성구	-	-	-	-	-	-
달서구	-	-	-	-	-	-
달성군	-	-	-	-	-	-
인천광역시	-	-	-	-	-	-
중구	-	-	-	-	-	-
동구	-	-	-	-	-	-
남구	-	-	-	-	-	-
연수구	-	-	-	-	-	-
남동구	-	-	-	-	-	-
부평구	-	-	-	-	-	-
계양구	-	-	-	-	-	-
서구	-	-	-	-	-	-
강화군	-	-	-	-	-	-
옹진군	-	-	-	-	-	-
광주광역시	-	-	-	-	-	-
동구	-	-	-	-	-	-
서구	-	-	-	-	-	-
남구	-	-	-	-	-	-
북구	-	-	-	-	-	-
광산구	-	-	-	-	-	-
대전광역시	-	-	-	-	-	-
동구	-	-	-	-	-	-
중구	-	-	-	-	-	-
서구	-	-	-	-	-	-
유성구	-	-	-	-	-	-
대덕구	-	-	-	-	-	-
울산광역시	-	-	-	-	-	-
중구	-	-	-	-	-	-
남구	-	-	-	-	-	-
동구	-	-	-	-	-	-
북구	-	-	-	-	-	-
울주군	-	-	-	-	-	-

토석6-1

구 분	기타				토석(합계)	
	자생란		기타부산물			
	생산량(본)	생산액(원)	생산량(kg)	생산액(원)	생산량(㎥)	생산액(원)
대구광역시	-	-	-	-	340,000	3,400,000,000
중구	-	-	-	-	-	-
동구	-	-	-	-	-	-
서구	-	-	-	-	-	-
남구	-	-	-	-	-	-
북구	-	-	-	-	-	-
수성구	-	-	-	-	-	-
달서구	-	-	-	-	-	-
달성군	-	-	-	-	340,000	3,400,000,000
인천광역시	-	-	-	-	-	-
중구	-	-	-	-	-	-
동구	-	-	-	-	-	-
남구	-	-	-	-	-	-
연수구	-	-	-	-	-	-
남동구	-	-	-	-	-	-
부평구	-	-	-	-	-	-
계양구	-	-	-	-	-	-
서구	-	-	-	-	-	-
강화군	-	-	-	-	-	-
옹진군	-	-	-	-	-	-
광주광역시	-	-	-	-	-	-
동구	-	-	-	-	-	-
서구	-	-	-	-	-	-
남구	-	-	-	-	-	-
북구	-	-	-	-	-	-
광산구	-	-	-	-	-	-
대전광역시	-	-	-	-	-	-
동구	-	-	-	-	-	-
중구	-	-	-	-	-	-
서구	-	-	-	-	-	-
유성구	-	-	-	-	-	-
대덕구	-	-	-	-	-	-
울산광역시	-	-	-	-	14,151,869	171,985,351,700
중구	-	-	-	-	-	-
남구	-	-	-	-	-	-
동구	-	-	-	-	-	-
북구	-	-	-	-	-	-
울주군	-	-	-	-	14,151,869	171,985,351,700

토석6-2

구 분	자연석					
	자연석(합계)		토목용		조경용	
	생산량(㎥)	생산액(원)	생산량(㎥)	생산액(원)	생산량(㎥)	생산액(원)
대구광역시	-	-	-	-	-	-
중구	-	-	-	-	-	-
동구	-	-	-	-	-	-
서구	-	-	-	-	-	-
남구	-	-	-	-	-	-
북구	-	-	-	-	-	-
수성구	-	-	-	-	-	-
달서구	-	-	-	-	-	-
달성군	-	-	-	-	-	-
인천광역시	-	-	-	-	-	-
중구	-	-	-	-	-	-
동구	-	-	-	-	-	-
남구	-	-	-	-	-	-
연수구	-	-	-	-	-	-
남동구	-	-	-	-	-	-
부평구	-	-	-	-	-	-
계양구	-	-	-	-	-	-
서구	-	-	-	-	-	-
강화군	-	-	-	-	-	-
옹진군	-	-	-	-	-	-
광주광역시	-	-	-	-	-	-
동구	-	-	-	-	-	-
서구	-	-	-	-	-	-
남구	-	-	-	-	-	-
북구	-	-	-	-	-	-
광산구	-	-	-	-	-	-
대전광역시	-	-	-	-	-	-
동구	-	-	-	-	-	-
중구	-	-	-	-	-	-
서구	-	-	-	-	-	-
유성구	-	-	-	-	-	-
대덕구	-	-	-	-	-	-
울산광역시	1,988,869	15,910,952,000	1,988,869	15,910,952,000	-	-
중구	-	-	-	-	-	-
남구	-	-	-	-	-	-
동구	-	-	-	-	-	-
북구	-	-	-	-	-	-
울주군	1,988,869	15,910,952,000	1,988,869	15,910,952,000	-	-

토석6-3

구 분	자연석		석재			
	기타		석재(합계)		토목용	
	생산량(㎥)	생산액(원)	생산량(㎥)	생산액(원)	생산량(㎥)	생산액(원)
대구광역시	-	-	340,000	3,400,000,000	340,000	3,400,000,000
중구	-	-	-	-	-	-
동구	-	-	-	-	-	-
서구	-	-	-	-	-	-
남구	-	-	-	-	-	-
북구	-	-	-	-	-	-
수성구	-	-	-	-	-	-
달서구	-	-	-	-	-	-
달성군	-	-	340,000	3,400,000,000	340,000	3,400,000,000
인천광역시	-	-	-	-	-	-
중구	-	-	-	-	-	-
동구	-	-	-	-	-	-
남구	-	-	-	-	-	-
연수구	-	-	-	-	-	-
남동구	-	-	-	-	-	-
부평구	-	-	-	-	-	-
계양구	-	-	-	-	-	-
서구	-	-	-	-	-	-
강화군	-	-	-	-	-	-
옹진군	-	-	-	-	-	-
광주광역시	-	-	-	-	-	-
동구	-	-	-	-	-	-
서구	-	-	-	-	-	-
남구	-	-	-	-	-	-
북구	-	-	-	-	-	-
광산구	-	-	-	-	-	-
대전광역시	-	-	-	-	-	-
동구	-	-	-	-	-	-
중구	-	-	-	-	-	-
서구	-	-	-	-	-	-
유성구	-	-	-	-	-	-
대덕구	-	-	-	-	-	-
울산광역시	-	-	-	-	-	-
중구	-	-	-	-	-	-
남구	-	-	-	-	-	-
동구	-	-	-	-	-	-
북구	-	-	-	-	-	-
울주군	-	-	-	-	-	-

토석6-4

구 분	석재					
	건축·조각용		매립용		기타	
	생산량(㎥)	생산액(원)	생산량(㎥)	생산액(원)	생산량(㎥)	생산액(원)
대구광역시	-	-	-	-	-	-
중구	-	-	-	-	-	-
동구	-	-	-	-	-	-
서구	-	-	-	-	-	-
남구	-	-	-	-	-	-
북구	-	-	-	-	-	-
수성구	-	-	-	-	-	-
달서구	-	-	-	-	-	-
달성군	-	-	-	-	-	-
인천광역시	-	-	-	-	-	-
중구	-	-	-	-	-	-
동구	-	-	-	-	-	-
남구	-	-	-	-	-	-
연수구	-	-	-	-	-	-
남동구	-	-	-	-	-	-
부평구	-	-	-	-	-	-
계양구	-	-	-	-	-	-
서구	-	-	-	-	-	-
강화군	-	-	-	-	-	-
옹진군	-	-	-	-	-	-
광주광역시	-	-	-	-	-	-
동구	-	-	-	-	-	-
서구	-	-	-	-	-	-
남구	-	-	-	-	-	-
북구	-	-	-	-	-	-
광산구	-	-	-	-	-	-
대전광역시	-	-	-	-	-	-
동구	-	-	-	-	-	-
중구	-	-	-	-	-	-
서구	-	-	-	-	-	-
유성구	-	-	-	-	-	-
대덕구	-	-	-	-	-	-
울산광역시	-	-	-	-	-	-
중구	-	-	-	-	-	-
남구	-	-	-	-	-	-
동구	-	-	-	-	-	-
북구	-	-	-	-	-	-
울주군	-	-	-	-	-	-

토석6-5

구 분	골재		토사·점토			
			토사·점토(합계)		매립용	
	생산량(㎥)	생산액(원)	생산량(㎥)	생산액(원)	생산량(㎥)	생산액(원)
대구광역시	-	-	-	-	-	-
중구	-	-	-	-	-	-
동구	-	-	-	-	-	-
서구	-	-	-	-	-	-
남구	-	-	-	-	-	-
북구	-	-	-	-	-	-
수성구	-	-	-	-	-	-
달서구	-	-	-	-	-	-
달성군	-	-	-	-	-	-
인천광역시	-	-	-	-	-	-
중구	-	-	-	-	-	-
동구	-	-	-	-	-	-
남구	-	-	-	-	-	-
연수구	-	-	-	-	-	-
남동구	-	-	-	-	-	-
부평구	-	-	-	-	-	-
계양구	-	-	-	-	-	-
서구	-	-	-	-	-	-
강화군	-	-	-	-	-	-
옹진군	-	-	-	-	-	-
광주광역시	-	-	-	-	-	-
동구	-	-	-	-	-	-
서구	-	-	-	-	-	-
남구	-	-	-	-	-	-
북구	-	-	-	-	-	-
광산구	-	-	-	-	-	-
대전광역시	-	-	-	-	-	-
동구	-	-	-	-	-	-
중구	-	-	-	-	-	-
서구	-	-	-	-	-	-
유성구	-	-	-	-	-	-
대덕구	-	-	-	-	-	-
울산광역시	12,163,000	156,074,399,700	-	-	-	-
중구	-	-	-	-	-	-
남구	-	-	-	-	-	-
동구	-	-	-	-	-	-
북구	-	-	-	-	-	-
울주군	12,163,000	156,074,399,700	-	-	-	-

토석6-6

구 분	토사·점토					
	토목용		농업용		기타	
	생산량(㎥)	생산액(원)	생산량(㎥)	생산액(원)	생산량(㎥)	생산액(원)
대구광역시	–	–	–	–	–	–
중구	–	–	–	–	–	–
동구	–	–	–	–	–	–
서구	–	–	–	–	–	–
남구	–	–	–	–	–	–
북구	–	–	–	–	–	–
수성구	–	–	–	–	–	–
달서구	–	–	–	–	–	–
달성군	–	–	–	–	–	–
인천광역시	–	–	–	–	–	–
중구	–	–	–	–	–	–
동구	–	–	–	–	–	–
남구	–	–	–	–	–	–
연수구	–	–	–	–	–	–
남동구	–	–	–	–	–	–
부평구	–	–	–	–	–	–
계양구	–	–	–	–	–	–
서구	–	–	–	–	–	–
강화군	–	–	–	–	–	–
옹진군	–	–	–	–	–	–
광주광역시	–	–	–	–	–	–
동구	–	–	–	–	–	–
서구	–	–	–	–	–	–
남구	–	–	–	–	–	–
북구	–	–	–	–	–	–
광산구	–	–	–	–	–	–
대전광역시	–	–	–	–	–	–
동구	–	–	–	–	–	–
중구	–	–	–	–	–	–
서구	–	–	–	–	–	–
유성구	–	–	–	–	–	–
대덕구	–	–	–	–	–	–
울산광역시	–	–	–	–	–	–
중구	–	–	–	–	–	–
남구	–	–	–	–	–	–
동구	–	–	–	–	–	–
북구	–	–	–	–	–	–
울주군	–	–	–	–	–	–

경 기

◇ 용 재 (침엽수,활엽수) ····· 230

◇ 죽 재 (왕죽,맹종죽,솜대,기타) ····· 237

◇ 수 실 (재배수실,일반수실) ····· 238

◇ 산 나 물 (고사리,도라지,더덕,두릅,취나물,고비,기타산나물) ····· 244

◇ 죽 순 (맹종죽,왕죽) ····· 246

◇ 수 액 (고로쇠,박달나무,거제수,자작나무,기타수액) ····· 247

◇ 약 용 식 물 (약용수실,약초) ····· 249

◇ 농 용 자 재 (녹비,퇴비,사료) ····· 253

◇ 연 료 (흑탄,백탄,장작,지엽) ····· 255

◇ 섬 유 원 료 (닥나무,삼지닥나무) ····· 256

◇ 톱 밥 ····· 257

◇ 목 초 액 ····· 257

◇ 버 섯 (송이,건표고,생표고,목이,석이,기타버섯류) ····· 258

◇ 조 경 재 (조경수,분재소재,분재완재,야생화) ····· 260

◇ 수 지 (칠액,황칠,송근유) ····· 279

◇ 멍 개 잎 ····· 280

◇ 기 타 (은행잎,잔디,칡뿌리,오배자,사스레피나무,자생란,기타부산물) ·· 281

◇ 토 석 (자연석,석재,골재,토사 · 점토) ····· 283

용재7-1

구 분	합계	용재(합계)		침엽수	
				침엽수(합계)	
	생산액(원)	생산량(㎥)	생산액(원)	생산량(㎥)	생산액(원)
경기도	211,353,827,354	413,155	33,054,351,916	161,426	21,399,271,000
수원시	4,556,000	68	4,556,000	-	-
성남시	1,185,000	15	1,185,000	15	1,185,000
의정부시	619,895,032	68	3,737,000	6	564,000
안양시	6,000,000	150	6,000,000	-	-
부천시	324,395,000	2,600	123,240,000	-	-
광명시	266,560,000	1,600	107,200,000	-	-
평택시	3,980,199,470	10,657	959,016,000	9,134	919,666,000
동두천시	999,781,150	10,816	668,589,450	1,134	136,080,000
안산시	981,014,118	288	28,800,000	288	28,800,000
과천시	3,204,441,600	3,431	153,984,000	3,336	151,969,000
구리시	1,177,085,000	200	8,800,000	-	-
남양주시	4,901,698,734	34,014	2,077,414,000	8,373	839,960,000
오산시	540,695,000	1,591	63,640,000	-	-
시흥시	1,215,469,800	16,876	693,600,000	80	8,000,000
군포시	57,343,000	350	12,950,000	-	-
의왕시	857,545,400	1,600	107,200,000	-	-
하남시	2,555,388,000	135	5,400,000	-	-
고양시	4,730,762,174	971	54,755,000	276	19,955,000
용인시	16,192,700,621	14,950	1,136,850,000	11,050	838,500,000
파주시	10,148,665,375	7,107	268,812,000	5,998	202,272,000
이천시	10,320,748,283	8,897	659,654,000	6,942	534,534,000
양주시	4,111,671,987	9,043	669,182,000	9,043	669,182,000
여주군	32,407,774,701	17,300	1,445,000,000	11,500	948,000,000
화성시	30,654,404,284	40,110	10,932,000,000	16,810	8,881,000,000
광주시	3,298,353,434	4,061	350,705,400	896	50,807,400
연천군	1,605,089,440	16,963	1,136,521,000	-	-
포천시	15,407,421,819	44,626	3,577,416,100	27,997	2,412,191,600
가평군	40,082,674,751	52,008	4,266,730,000	21,668	2,598,030,000
양평군	14,174,197,292	89,750	1,960,399,966	13,100	1,297,000,000
안성시	3,056,860,864	21,580	1,480,295,000	12,680	787,875,000
김포시	3,469,250,024	1,330	90,720,000	1,100	73,700,000

용재7-2

구 분	침엽수					
	소나무류		리기다		낙엽송	
	생산량(㎥)	생산액(원)	생산량(㎥)	생산액(원)	생산량(㎥)	생산액(원)
경기도	7,576	816,125,600	67,246	12,563,995,500	22,945	2,481,613,500
수원시	-	-	-	-	-	-
성남시	-	-	15	1,185,000	-	-
의정부시	-	-	6	564,000	-	-
안양시	-	-	-	-	-	-
부천시	-	-	-	-	-	-
광명시	-	-	-	-	-	-
평택시	223	26,760,000	3,325	392,350,000	-	-
동두천시	-	-	1,134	136,080,000	-	-
안산시	288	28,800,000	-	-	-	-
과천시	6	234,000	1,700	85,000,000	50	805,000
구리시	-	-	-	-	-	-
남양주시	23	2,760,000	2,100	144,900,000	1,150	105,800,000
오산시	-	-	-	-	-	-
시흥시	-	-	80	8,000,000	-	-
군포시	-	-	-	-	-	-
의왕시	-	-	-	-	-	-
하남시	-	-	-	-	-	-
고양시	55	4,950,000	200	13,600,000	5	365,000
용인시	-	-	5,350	321,000,000	4,500	445,500,000
파주시	-	-	2,628	128,772,000	-	-
이천시	-	-	6,942	534,534,000	-	-
양주시	-	-	-	-	-	-
여주군	3,000	390,000,000	8,000	520,000,000	-	-
화성시	810	81,000,000	16,000	8,800,000,000	-	-
광주시	-	-	619	34,041,700	64	6,123,700
연천군	-	-	-	-	-	-
포천시	1	61,600	2,416	193,288,800	1,728	224,634,800
가평군	-	-	71	6,390,000	11,598	1,391,760,000
양평군	3,000	270,000,000	6,700	670,000,000	1,100	115,500,000
안성시	170	11,560,000	8,860	500,590,000	2,750	191,125,000
김포시	-	-	1,100	73,700,000	-	-

용재7-3

구 분	침엽수					
	잣나무		전나무		삼나무	
	생산량(㎥)	생산액(원)	생산량(㎥)	생산액(원)	생산량(㎥)	생산액(원)
경기도	34,041	3,198,138,800	870	43,500,000	-	-
수원시	-	-	-	-	-	-
성남시	-	-	-	-	-	-
의정부시	-	-	-	-	-	-
안양시	-	-	-	-	-	-
부천시	-	-	-	-	-	-
광명시	-	-	-	-	-	-
평택시	52	2,496,000	-	-	-	-
동두천시	-	-	-	-	-	-
안산시	-	-	-	-	-	-
과천시	280	14,840,000	-	-	-	-
구리시	-	-	-	-	-	-
남양주시	5,100	586,500,000	-	-	-	-
오산시	-	-	-	-	-	-
시흥시	-	-	-	-	-	-
군포시	-	-	-	-	-	-
의왕시	-	-	-	-	-	-
하남시	-	-	-	-	-	-
고양시	16	1,040,000	-	-	-	-
용인시	1,200	72,000,000	-	-	-	-
파주시	2,500	30,000,000	870	43,500,000	-	-
이천시	-	-	-	-	-	-
양주시	9,043	669,182,000	-	-	-	-
여주군	500	38,000,000	-	-	-	-
화성시	-	-	-	-	-	-
광주시	-	-	-	-	-	-
연천군	-	-	-	-	-	-
포천시	2,151	258,100,800	-	-	-	-
가평군	9,999	1,199,880,000	-	-	-	-
양평군	2,300	241,500,000	-	-	-	-
안성시	900	84,600,000	-	-	-	-
김포시	-	-	-	-	-	-

용재7-4

구 분	침엽수				활엽수	
	편백		기타침엽수		활엽수(합계)	
	생산량(㎥)	생산액(원)	생산량(㎥)	생산액(원)	생산량(㎥)	생산액(원)
경기도	-	-	28,748	2,295,897,600	251,729	11,655,080,916
수원시	-	-	-	-	68	4,556,000
성남시	-	-	-	-	-	-
의정부시	-	-	-	-	62	3,173,000
안양시	-	-	-	-	150	6,000,000
부천시	-	-	-	-	2,600	123,240,000
광명시	-	-	-	-	1,600	107,200,000
평택시	-	-	5,534	498,060,000	1,523	39,350,000
동두천시	-	-	-	-	9,682	532,509,450
안산시	-	-	-	-	-	-
과천시	-	-	1,300	51,090,000	95	2,015,000
구리시	-	-	-	-	200	8,800,000
남양주시	-	-	-	-	25,641	1,237,454,000
오산시	-	-	-	-	1,591	63,640,000
시흥시	-	-	-	-	16,796	685,600,000
군포시	-	-	-	-	350	12,950,000
의왕시	-	-	-	-	1,600	107,200,000
하남시	-	-	-	-	135	5,400,000
고양시	-	-	-	-	695	34,800,000
용인시	-	-	-	-	3,900	298,350,000
파주시	-	-	-	-	1,109	66,540,000
이천시	-	-	-	-	1,955	125,120,000
양주시	-	-	-	-	-	-
여주군	-	-	-	-	5,800	497,000,000
화성시	-	-	-	-	23,300	2,051,000,000
광주시	-	-	213	10,642,000	3,165	299,898,000
연천군	-	-	-	-	16,963	1,136,521,000
포천시	-	-	21,701	1,736,105,600	16,629	1,165,224,500
가평군	-	-	-	-	30,340	1,668,700,000
양평군	-	-	-	-	76,650	663,399,966
안성시	-	-	-	-	8,900	692,420,000
김포시	-	-	-	-	230	17,020,000

용재7-5

구 분	활엽수					
	참나무류		자작나무류		피나무	
	생산량(㎥)	생산액(원)	생산량(㎥)	생산액(원)	생산량(㎥)	생산액(원)
경기도	72,770	5,403,938,450	73,800	372,399,966	-	-
수원시	68	4,556,000	-	-	-	-
성남시	-	-	-	-	-	-
의정부시	17	1,598,000	-	-	-	-
안양시	-	-	-	-	-	-
부천시	-	-	-	-	-	-
광명시	1,600	107,200,000	-	-	-	-
평택시	578	31,790,000	-	-	-	-
동두천시	9,682	532,509,450	-	-	-	-
안산시	-	-	-	-	-	-
과천시	-	-	-	-	-	-
구리시	-	-	-	-	-	-
남양주시	4,750	318,250,000	-	-	-	-
오산시	1,591	63,640,000	-	-	-	-
시흥시	320	26,560,000	-	-	-	-
군포시	-	-	-	-	-	-
의왕시	1,600	107,200,000	-	-	-	-
하남시	-	-	-	-	-	-
고양시	235	14,100,000	-	-	-	-
용인시	3,900	298,350,000	-	-	-	-
파주시	1,109	66,540,000	-	-	-	-
이천시	1,955	125,120,000	-	-	-	-
양주시	-	-	-	-	-	-
여주군	4,000	380,000,000	-	-	-	-
화성시	8,500	867,000,000	-	-	-	-
광주시	2,619	267,138,000	-	-	-	-
연천군	16,963	1,136,521,000	-	-	-	-
포천시	119	9,556,000	-	-	-	-
가평군	1,734	95,370,000	-	-	-	-
양평군	2,300	241,500,000	73,800	372,399,966	-	-
안성시	8,900	692,420,000	-	-	-	-
김포시	230	17,020,000	-	-	-	-

용재7-6

구 분	활엽수					
	층층나무		물푸레나무		들메나무	
	생산량(㎥)	생산액(원)	생산량(㎥)	생산액(원)	생산량(㎥)	생산액(원)
경기도	–	–	70	1,015,000	–	–
수원시	–	–	–	–	–	–
성남시	–	–	–	–	–	–
의정부시	–	–	–	–	–	–
안양시	–	–	–	–	–	–
부천시	–	–	–	–	–	–
광명시	–	–	–	–	–	–
평택시	–	–	–	–	–	–
동두천시	–	–	–	–	–	–
안산시	–	–	–	–	–	–
과천시	–	–	70	1,015,000	–	–
구리시	–	–	–	–	–	–
남양주시	–	–	–	–	–	–
오산시	–	–	–	–	–	–
시흥시	–	–	–	–	–	–
군포시	–	–	–	–	–	–
의왕시	–	–	–	–	–	–
하남시	–	–	–	–	–	–
고양시	–	–	–	–	–	–
용인시	–	–	–	–	–	–
파주시	–	–	–	–	–	–
이천시	–	–	–	–	–	–
양주시	–	–	–	–	–	–
여주군	–	–	–	–	–	–
화성시	–	–	–	–	–	–
광주시	–	–	–	–	–	–
연천군	–	–	–	–	–	–
포천시	–	–	–	–	–	–
가평군	–	–	–	–	–	–
양평군	–	–	–	–	–	–
안성시	–	–	–	–	–	–
김포시	–	–	–	–	–	–

용재7-7

구 분	활엽수					
	음나무		포플러류		기타활엽수	
	생산량(㎥)	생산액(원)	생산량(㎥)	생산액(원)	생산량(㎥)	생산액(원)
경기도	-	-	25	1,000,000	105,064	5,876,727,500
수원시	-	-	-	-	-	-
성남시	-	-	-	-	-	-
의정부시	-	-	-	-	45	1,575,000
안양시	-	-	-	-	150	6,000,000
부천시	-	-	-	-	2,600	123,240,000
광명시	-	-	-	-	-	-
평택시	-	-	-	-	945	7,560,000
동두천시	-	-	-	-	-	-
안산시	-	-	-	-	-	-
과천시	-	-	25	1,000,000	-	-
구리시	-	-	-	-	200	8,800,000
남양주시	-	-	-	-	20,891	919,204,000
오산시	-	-	-	-	-	-
시흥시	-	-	-	-	16,476	659,040,000
군포시	-	-	-	-	350	12,950,000
의왕시	-	-	-	-	-	-
하남시	-	-	-	-	135	5,400,000
고양시	-	-	-	-	460	20,700,000
용인시	-	-	-	-	-	-
파주시	-	-	-	-	-	-
이천시	-	-	-	-	-	-
양주시	-	-	-	-	-	-
여주군	-	-	-	-	1,800	117,000,000
화성시	-	-	-	-	14,800	1,184,000,000
광주시	-	-	-	-	546	32,760,000
연천군	-	-	-	-	-	-
포천시	-	-	-	-	16,510	1,155,668,500
가평군	-	-	-	-	28,606	1,573,330,000
양평군	-	-	-	-	550	49,500,000
안성시	-	-	-	-	-	-
김포시	-	-	-	-	-	-

죽재1-1

구 분	죽재(합계)		죽재			
			왕죽		맹종죽	
	생산량(속)	생산액(원)	생산량(속)	생산액(원)	생산량(속)	생산액(원)
경기도	-	-	-	-	-	-
수원시	-	-	-	-	-	-
성남시	-	-	-	-	-	-
의정부시	-	-	-	-	-	-
안양시	-	-	-	-	-	-
부천시	-	-	-	-	-	-
광명시	-	-	-	-	-	-
평택시	-	-	-	-	-	-
동두천시	-	-	-	-	-	-
안산시	-	-	-	-	-	-
과천시	-	-	-	-	-	-
구리시	-	-	-	-	-	-
남양주시	-	-	-	-	-	-
오산시	-	-	-	-	-	-
시흥시	-	-	-	-	-	-
군포시	-	-	-	-	-	-
의왕시	-	-	-	-	-	-
하남시	-	-	-	-	-	-
고양시	-	-	-	-	-	-
용인시	-	-	-	-	-	-
파주시	-	-	-	-	-	-
이천시	-	-	-	-	-	-
양주시	-	-	-	-	-	-
여주군	-	-	-	-	-	-
화성시	-	-	-	-	-	-
광주시	-	-	-	-	-	-
연천군	-	-	-	-	-	-
포천시	-	-	-	-	-	-
가평군	-	-	-	-	-	-
양평군	-	-	-	-	-	-
안성시	-	-	-	-	-	-
김포시	-	-	-	-	-	-

수실6-1

구 분	축재				수실(합계)	
	솜대		기타			
	생산량(속)	생산액(원)	생산량(속)	생산액(원)	생산량(kg)	생산액(원)
경기도	-	-	-	-	5,053,097	35,171,585,718
수원시	-	-	-	-	-	-
성남시	-	-	-	-	-	-
의정부시	-	-	-	-	1,510	6,625,000
안양시	-	-	-	-	-	-
부천시	-	-	-	-	-	-
광명시	-	-	-	-	17,000	51,000,000
평택시	-	-	-	-	7,114	58,761,000
동두천시	-	-	-	-	14,590	117,444,700
안산시	-	-	-	-	-	-
과천시	-	-	-	-	1,285	8,745,000
구리시	-	-	-	-	1,000	2,500,000
남양주시	-	-	-	-	26,575	132,664,462
오산시	-	-	-	-	1,500	7,500,000
시흥시	-	-	-	-	10,300	52,160,000
군포시	-	-	-	-	3,700	18,730,000
의왕시	-	-	-	-	23,370	99,874,500
하남시	-	-	-	-	300	1,290,000
고양시	-	-	-	-	-	-
용인시	-	-	-	-	7,840	11,760,000
파주시	-	-	-	-	102,027	436,725,700
이천시	-	-	-	-	88,450	265,350,000
양주시	-	-	-	-	550	2,750,000
여주군	-	-	-	-	74,605	271,839,064
화성시	-	-	-	-	73,620	213,977,000
광주시	-	-	-	-	53,820	156,311,050
연천군	-	-	-	-	-	-
포천시	-	-	-	-	328,890	2,423,928,334
가평군	-	-	-	-	3,974,379	29,309,598,794
양평군	-	-	-	-	219,915	1,402,937,921
안성시	-	-	-	-	12,650	62,150,000
김포시	-	-	-	-	8,107	56,963,193

수실6-2

구 분	재배수실					
	재배수실(합계)		밤		호두	
	생산량(kg)	생산액(원)	생산량(kg)	생산액(원)	생산량(kg)	생산액(원)
경기도	4,909,077	34,448,681,745	438,088	1,486,695,281	2,725	48,355,001
수원시	-	-	-	-	-	-
성남시	-	-	-	-	-	-
의정부시	850	3,655,000	850	3,655,000	-	-
안양시	-	-	-	-	-	-
부천시	-	-	-	-	-	-
광명시	17,000	51,000,000	17,000	51,000,000	-	-
평택시	6,752	56,589,000	4,561	25,085,500	100	2,500,000
동두천시	13,170	106,004,700	8,940	43,359,000	350	13,090,000
안산시	-	-	-	-	-	-
과천시	85	1,905,000	-	-	65	1,885,000
구리시	1,000	2,500,000	1,000	2,500,000	-	-
남양주시	24,475	112,244,062	15,400	52,730,062	150	2,400,000
오산시	1,500	7,500,000	1,500	7,500,000	-	-
시흥시	10,300	52,160,000	10,000	50,000,000	-	-
군포시	3,700	18,730,000	2,700	11,340,000	-	-
의왕시	23,370	99,874,500	20,150	72,540,000	170	3,570,000
하남시	300	1,290,000	300	1,290,000	-	-
고양시	-	-	-	-	-	-
용인시	7,840	11,760,000	7,840	11,760,000	-	-
파주시	4,327	20,998,500	2,800	12,600,000	-	-
이천시	88,450	265,350,000	88,450	265,350,000	-	-
양주시	550	2,750,000	450	2,250,000	-	-
여주군	64,160	226,092,564	57,360	165,191,064	200	2,000,000
화성시	64,920	153,560,000	44,000	88,000,000	220	2,750,000
광주시	53,820	156,311,050	41,260	78,415,043	80	2,800,000
연천군	-	-	-	-	-	-
포천시	325,500	2,371,135,474	15,600	72,409,428	-	-
가평군	3,968,396	29,263,060,788	11,100	32,720,025	200	4,000,000
양평군	211,015	1,357,637,921	73,800	372,399,966	770	3,850,000
안성시	11,550	57,750,000	11,550	57,750,000	-	-
김포시	6,047	48,823,186	1,477	6,850,193	420	9,510,001

수실6-3

구 분	재배수실					
	대추		잣		떫은감	
	생산량(kg)	생산액(원)	생산량(kg)	생산액(원)	생산량(kg)	생산액(원)
경기도	19,116	192,049,032	4,371,051	32,389,487,910	24,857	46,990,512
수원시	-	-	-	-	-	-
성남시	-	-	-	-	-	-
의정부시	-	-	-	-	-	-
안양시	-	-	-	-	-	-
부천시	-	-	-	-	-	-
광명시	-	-	-	-	-	-
평택시	1,076	20,982,000	-	-	387	1,741,500
동두천시	1,490	28,310,000	970	7,187,700	-	-
안산시	-	-	-	-	-	-
과천시	-	-	-	-	-	-
구리시	-	-	-	-	-	-
남양주시	-	-	6,550	48,535,500	380	798,000
오산시	-	-	-	-	-	-
시흥시	-	-	-	-	-	-
군포시	580	3,190,000	-	-	-	-
의왕시	800	9,600,000	1,450	10,744,500	600	2,400,000
하남시	-	-	-	-	-	-
고양시	-	-	-	-	-	-
용인시	-	-	-	-	-	-
파주시	-	-	-	-	-	-
이천시	-	-	-	-	-	-
양주시	-	-	-	-	-	-
여주군	2,100	27,300,000	150	1,111,500	350	490,000
화성시	-	-	-	-	13,000	14,300,000
광주시	-	-	-	-	4,890	14,136,012
연천군	-	-	-	-	-	-
포천시	7,970	59,372,037	300,000	2,223,000,000	-	-
가평군	1,190	11,900,000	3,936,936	29,172,695,760	-	-
양평군	1,700	11,050,000	124,995	926,212,950	5,250	13,125,000
안성시	-	-	-	-	-	-
김포시	2,210	20,344,995	-	-	-	-

수실6-4

구 분	재배수실		일반수실			
	은행		일반수실(합계)		도토리	
	생산량(kg)	생산액(원)	생산량(kg)	생산액(원)	생산량(kg)	생산액(원)
경기도	53,240	285,104,009	144,020	722,903,974	38,282	181,996,014
수원시	-	-	-	-	-	-
성남시	-	-	-	-	-	-
의정부시	-	-	660	2,970,000	660	2,970,000
안양시	-	-	-	-	-	-
부천시	-	-	-	-	-	-
광명시	-	-	-	-	-	-
평택시	628	6,280,000	362	2,172,000	362	2,172,000
동두천시	1,420	14,058,000	1,420	11,440,000	1,230	9,840,000
안산시	-	-	-	-	-	-
과천시	20	20,000	1,200	6,840,000	1,200	6,840,000
구리시	-	-	-	-	-	-
남양주시	1,995	7,780,500	2,100	20,420,400	1,300	6,630,000
오산시	-	-	-	-	-	-
시흥시	300	2,160,000	-	-	-	-
군포시	420	4,200,000	-	-	-	-
의왕시	200	1,020,000	-	-	-	-
하남시	-	-	-	-	-	-
고양시	-	-	-	-	-	-
용인시	-	-	-	-	-	-
파주시	1,527	8,398,500	97,700	415,727,200	300	1,500,000
이천시	-	-	-	-	-	-
양주시	100	500,000	-	-	-	-
여주군	4,000	30,000,000	10,445	45,746,500	10,300	44,290,000
화성시	7,700	48,510,000	8,700	60,417,000	7,200	34,560,000
광주시	7,590	60,959,996	-	-	-	-
연천군	-	-	-	-	-	-
포천시	1,930	16,354,009	3,390	52,792,860	420	1,596,000
가평군	18,970	41,745,003	5,983	46,538,006	3,650	16,558,006
양평군	4,500	31,000,005	8,900	45,300,000	8,500	42,500,000
안성시	-	-	1,100	4,400,000	1,100	4,400,000
김포시	1,940	12,117,997	2,060	8,140,008	2,060	8,140,008

수실6-5

구 분	일반수실					
	산딸기		머루		다래	
	생산량(kg)	생산액(원)	생산량(kg)	생산액(원)	생산량(kg)	생산액(원)
경기도	20,090	341,967,460	85,118	176,790,000	135	1,156,500
수원시	-	-	-	-	-	-
성남시	-	-	-	-	-	-
의정부시	-	-	-	-	-	-
안양시	-	-	-	-	-	-
부천시	-	-	-	-	-	-
광명시	-	-	-	-	-	-
평택시	-	-	-	-	-	-
동두천시	-	-	100	700,000	90	900,000
안산시	-	-	-	-	-	-
과천시	-	-	-	-	-	-
구리시	-	-	-	-	-	-
남양주시	800	13,790,400	-	-	-	-
오산시	-	-	-	-	-	-
시흥시	-	-	-	-	-	-
군포시	-	-	-	-	-	-
의왕시	-	-	-	-	-	-
하남시	-	-	-	-	-	-
고양시	-	-	-	-	-	-
용인시	-	-	-	-	-	-
파주시	14,400	248,227,200	83,000	166,000,000	-	-
이천시	-	-	-	-	-	-
양주시	-	-	-	-	-	-
여주군	20	96,000	18	90,000	45	256,500
화성시	1,500	25,857,000	-	-	-	-
광주시	-	-	-	-	-	-
연천군	-	-	-	-	-	-
포천시	2,970	51,196,860	-	-	-	-
가평군	-	-	2,000	10,000,000	-	-
양평군	400	2,800,000	-	-	-	-
안성시	-	-	-	-	-	-
김포시	-	-	-	-	-	-

수실6-6

구 분	일반수실					
	산초		초피		기타수실	
	생산량(kg)	생산액(원)	생산량(kg)	생산액(원)	생산량(kg)	생산액(원)
경기도	355	20,662,000	–	–	40	332,000
수원시	–	–	–	–	–	–
성남시	–	–	–	–	–	–
의정부시	–	–	–	–	–	–
안양시	–	–	–	–	–	–
부천시	–	–	–	–	–	–
광명시	–	–	–	–	–	–
평택시	–	–	–	–	–	–
동두천시	–	–	–	–	–	–
안산시	–	–	–	–	–	–
과천시	–	–	–	–	–	–
구리시	–	–	–	–	–	–
남양주시	–	–	–	–	–	–
오산시	–	–	–	–	–	–
시흥시	–	–	–	–	–	–
군포시	–	–	–	–	–	–
의왕시	–	–	–	–	–	–
하남시	–	–	–	–	–	–
고양시	–	–	–	–	–	–
용인시	–	–	–	–	–	–
파주시	–	–	–	–	–	–
이천시	–	–	–	–	–	–
양주시	–	–	–	–	–	–
여주군	22	682,000	–	–	40	332,000
화성시	–	–	–	–	–	–
광주시	–	–	–	–	–	–
연천군	–	–	–	–	–	–
포천시	–	–	–	–	–	–
가평군	333	19,980,000	–	–	–	–
양평군	–	–	–	–	–	–
안성시	–	–	–	–	–	–
김포시	–	–	–	–	–	–

산나물3-1

구 분	산나물(합계)		산나물			
			고사리		도라지	
	생산량(kg)	생산액(원)	생산량(kg)	생산액(원)	생산량(kg)	생산액(원)
경기도	1,274,079	11,108,805,544	33,750	276,389,631	444,225	5,709,892,605
수원시	-	-	-	-	-	-
성남시	-	-	-	-	-	-
의정부시	-	-	-	-	-	-
안양시	-	-	-	-	-	-
부천시	-	-	-	-	-	-
광명시	-	-	-	-	-	-
평택시	66,503	345,815,600	-	-	-	-
동두천시	1,580	18,247,000	600	4,200,000	250	2,000,000
안산시	-	-	-	-	-	-
과천시	1,210	6,853,000	1,200	6,840,000	10	13,000
구리시	-	-	-	-	-	-
남양주시	318,035	859,021,864	1,080	8,424,000	1,210	18,244,380
오산시	-	-	-	-	-	-
시흥시	47	240,500	35	192,500	-	-
군포시	-	-	-	-	-	-
의왕시	93	528,900	6	66,000	-	-
하남시	88	1,061,000	-	-	25	132,500
고양시	-	-	-	-	-	-
용인시	41,783	253,829,600	3	24,600	37,000	185,000,000
파주시	7,063	58,583,100	-	-	1,900	9,500,000
이천시	265,370	3,997,910,540	150	600,000	263,430	3,971,997,540
양주시	-	-	-	-	-	-
여주군	70,730	434,350,126	780	3,524,999	66,900	417,205,125
화성시	378	1,734,600	-	-	230	1,035,000
광주시	12,080	162,570,260	1,100	11,000,000	7,670	115,648,260
연천군	13,020	99,852,220	180	1,062,000	1,900	28,648,200
포천시	4,600	36,734,378	330	1,320,000	1,210	18,244,380
가평군	297,034	2,907,485,148	2,588	17,339,600	-	-
양평군	117,105	1,080,847,267	24,050	203,179,932	11,260	169,778,280
안성시	23,142	327,709,180	1,600	18,400,000	17,060	257,230,680
김포시	34,218	515,431,260	48	216,000	34,170	515,215,260

산나물3-2

구 분	산나물					
	더덕		두릅		취나물	
	생산량(kg)	생산액(원)	생산량(kg)	생산액(원)	생산량(kg)	생산액(원)
경기도	25,518	272,589,925	381,561	3,501,578,024	142,022	832,198,717
수원시	-	-	-	-	-	-
성남시	-	-	-	-	-	-
의정부시	-	-	-	-	-	-
안양시	-	-	-	-	-	-
부천시	-	-	-	-	-	-
광명시	-	-	-	-	-	-
평택시	-	-	66,503	345,815,600	-	-
동두천시	430	9,460,000	230	2,300,000	-	-
안산시	-	-	-	-	-	-
과천시	-	-	-	-	-	-
구리시	-	-	-	-	-	-
남양주시	760	8,740,000	2,175	18,083,994	68,210	302,198,948
오산시	-	-	-	-	-	-
시흥시	-	-	-	-	12	48,000
군포시	-	-	-	-	-	-
의왕시	-	-	-	-	12	50,400
하남시	15	240,000	45	675,000	3	13,500
고양시	-	-	-	-	-	-
용인시	4,450	66,750,000	230	1,725,000	100	330,000
파주시	4,700	47,000,000	145	1,087,500	220	682,000
이천시	1,300	23,660,000	310	1,023,000	130	455,000
양주시	-	-	-	-	-	-
여주군	430	3,870,000	820	5,745,002	1,750	3,850,000
화성시	43	374,100	-	-	105	325,500
광주시	2,000	24,890,000	300	6,000,000	10	32,000
연천군	7,910	44,568,025	2,910	25,009,995	90	414,000
포천시	310	2,945,000	1,350	12,124,998	1,400	2,100,000
가평군	565	7,288,500	282,481	2,824,810,000	11,090	56,125,048
양평군	2,240	27,876,800	23,230	243,449,935	56,255	436,062,320
안성시	365	4,927,500	832	13,728,000	2,635	29,512,000
김포시	-	-	-	-	-	-

산나물3-3

구 분	산나물				죽순(합계)	
	고비		기타산나물			
	생산량(kg)	생산액(원)	생산량(kg)	생산액(원)	생산량(kg)	생산액(원)
경기도	460	3,068,000	246,543	513,088,642	110	890,000
수원시	-	-	-	-	-	-
성남시	-	-	-	-	-	-
의정부시	-	-	-	-	-	-
안양시	-	-	-	-	-	-
부천시	-	-	-	-	-	-
광명시	-	-	-	-	-	-
평택시	-	-	-	-	-	-
동두천시	-	-	70	287,000	-	-
안산시	-	-	-	-	-	-
과천시	-	-	-	-	110	890,000
구리시	-	-	-	-	-	-
남양주시	-	-	244,600	503,330,542	-	-
오산시	-	-	-	-	-	-
시흥시	-	-	-	-	-	-
군포시	-	-	-	-	-	-
의왕시	-	-	75	412,500	-	-
하남시	-	-	-	-	-	-
고양시	-	-	-	-	-	-
용인시	-	-	-	-	-	-
파주시	-	-	98	313,600	-	-
이천시	-	-	50	175,000	-	-
양주시	-	-	-	-	-	-
여주군	-	-	50	155,000	-	-
화성시	-	-	-	-	-	-
광주시	-	-	1,000	5,000,000	-	-
연천군	30	150,000	-	-	-	-
포천시	-	-	-	-	-	-
가평군	310	1,922,000	-	-	-	-
양평군	-	-	70	500,000	-	-
안성시	120	996,000	530	2,915,000	-	-
김포시	-	-	-	-	-	-

수액2-1

구 분	죽순				수액(합계)	
	맹종죽		왕죽			
	생산량(kg)	생산액(원)	생산량(kg)	생산액(원)	생산량(ℓ)	생산액(원)
경기도	20	80,000	90	810,000	815,940	1,736,754,971
수원시	-	-	-	-	-	-
성남시	-	-	-	-	-	-
의정부시	-	-	-	-	-	-
안양시	-	-	-	-	-	-
부천시	-	-	-	-	-	-
광명시	-	-	-	-	-	-
평택시	-	-	-	-	-	-
동두천시	-	-	-	-	-	-
안산시	-	-	-	-	-	-
과천시	20	80,000	90	810,000	20,200	495,600,000
구리시	-	-	-	-	-	-
남양주시	-	-	-	-	152,640	239,644,800
오산시	-	-	-	-	-	-
시흥시	-	-	-	-	-	-
군포시	-	-	-	-	-	-
의왕시	-	-	-	-	-	-
하남시	-	-	-	-	-	-
고양시	-	-	-	-	-	-
용인시	-	-	-	-	-	-
파주시	-	-	-	-	-	-
이천시	-	-	-	-	-	-
양주시	-	-	-	-	-	-
여주군	-	-	-	-	-	-
화성시	-	-	-	-	-	-
광주시	-	-	-	-	-	-
연천군	-	-	-	-	1,000	2,600,000
포천시	-	-	-	-	15,000	43,500,000
가평군	-	-	-	-	537,200	698,360,000
양평군	-	-	-	-	89,900	257,050,171
안성시	-	-	-	-	-	-
김포시	-	-	-	-	-	-

수액2-2

구 분	수액					
	고로쇠		박달나무		거제수	
	생산량(ℓ)	생산액(원)	생산량(ℓ)	생산액(원)	생산량(ℓ)	생산액(원)
경기도	794,740	1,238,554,971	200	1,600,000	-	-
수원시	-	-	-	-	-	-
성남시	-	-	-	-	-	-
의정부시	-	-	-	-	-	-
안양시	-	-	-	-	-	-
부천시	-	-	-	-	-	-
광명시	-	-	-	-	-	-
평택시	-	-	-	-	-	-
동두천시	-	-	-	-	-	-
안산시	-	-	-	-	-	-
과천시	-	-	200	1,600,000	-	-
구리시	-	-	-	-	-	-
남양주시	152,640	239,644,800	-	-	-	-
오산시	-	-	-	-	-	-
시흥시	-	-	-	-	-	-
군포시	-	-	-	-	-	-
의왕시	-	-	-	-	-	-
하남시	-	-	-	-	-	-
고양시	-	-	-	-	-	-
용인시	-	-	-	-	-	-
파주시	-	-	-	-	-	-
이천시	-	-	-	-	-	-
양주시	-	-	-	-	-	-
여주군	-	-	-	-	-	-
화성시	-	-	-	-	-	-
광주시	-	-	-	-	-	-
연천군	-	-	-	-	-	-
포천시	15,000	43,500,000	-	-	-	-
가평군	537,200	698,360,000	-	-	-	-
양평군	89,900	257,050,171	-	-	-	-
안성시	-	-	-	-	-	-
김포시	-	-	-	-	-	-

약용식물4-1

구 분	수액				약용식물(합계)	
	자작나무		기타수액			
	생산량(ℓ)	생산액(원)	생산량(ℓ)	생산액(원)	생산량(kg)	생산액(원)
경기도	21,000	496,600,000	-	-	433,596	7,959,106,094
수원시	-	-	-	-	-	-
성남시	-	-	-	-	-	-
의정부시	-	-	-	-	-	-
안양시	-	-	-	-	-	-
부천시	-	-	-	-	-	-
광명시	-	-	-	-	-	-
평택시	-	-	-	-	12,270	156,545,820
동두천시	-	-	-	-	-	-
안산시	-	-	-	-	4,580	51,114,046
과천시	20,000	494,000,000	-	-	-	-
구리시	-	-	-	-	-	-
남양주시	-	-	-	-	680	8,853,600
오산시	-	-	-	-	-	-
시흥시	-	-	-	-	-	-
군포시	-	-	-	-	-	-
의왕시	-	-	-	-	-	-
하남시	-	-	-	-	-	-
고양시	-	-	-	-	-	-
용인시	-	-	-	-	7,150	196,903,850
파주시	-	-	-	-	172,920	3,613,626,575
이천시	-	-	-	-	25,000	647,975,000
양주시	-	-	-	-	-	-
여주군	-	-	-	-	380	10,226,240
화성시	-	-	-	-	16,290	264,884,710
광주시	-	-	-	-	14,170	473,908,558
연천군	1,000	2,600,000	-	-	15,780	179,876,220
포천시	-	-	-	-	140	4,300,000
가평군	-	-	-	-	8,996	186,024,151
양평군	-	-	-	-	135,150	1,867,684,641
안성시	-	-	-	-	1,490	56,205,184
김포시	-	-	-	-	18,600	240,977,500

약용식물4-2

구 분	약용식물					
	산수유		오미자		오갈피	
	생산량(kg)	생산액(원)	생산량(kg)	생산액(원)	생산량(kg)	생산액(원)
경기도	25,310	656,745,000	13,090	360,583,950	52,716	684,861,201
수원시	-	-	-	-	-	-
성남시	-	-	-	-	-	-
의정부시	-	-	-	-	-	-
안양시	-	-	-	-	-	-
부천시	-	-	-	-	-	-
광명시	-	-	-	-	-	-
평택시	-	-	-	-	10,290	133,975,800
동두천시	-	-	-	-	-	-
안산시	-	-	-	-	-	-
과천시	-	-	-	-	-	-
구리시	-	-	-	-	-	-
남양주시	-	-	-	-	680	8,853,600
오산시	-	-	-	-	-	-
시흥시	-	-	-	-	-	-
군포시	-	-	-	-	-	-
의왕시	-	-	-	-	-	-
하남시	-	-	-	-	-	-
고양시	-	-	-	-	-	-
용인시	-	-	7,150	196,903,850	-	-
파주시	-	-	890	24,509,710	3,020	39,320,400
이천시	25,000	647,975,000	-	-	-	-
양주시	-	-	-	-	-	-
여주군	210	5,670,000	160	4,406,240	10	150,000
화성시	-	-	-	-	13,900	180,978,000
광주시	-	-	-	-	2,130	27,732,600
연천군	-	-	-	-	-	-
포천시	100	3,100,000	40	1,200,000	-	-
가평군	-	-	4,850	133,564,150	4,146	52,460,001
양평군	-	-	-	-	440	5,728,800
안성시	-	-	-	-	-	-
김포시	-	-	-	-	18,100	235,662,000

구 분	약용식물					
	창출		백출		복령	
	생산량(kg)	생산액(원)	생산량(kg)	생산액(원)	생산량(kg)	생산액(원)
경기도	-	-	910	33,483,450	-	-
수원시	-	-	-	-	-	-
성남시	-	-	-	-	-	-
의정부시	-	-	-	-	-	-
안양시	-	-	-	-	-	-
부천시	-	-	-	-	-	-
광명시	-	-	-	-	-	-
평택시	-	-	-	-	-	-
동두천시	-	-	-	-	-	-
안산시	-	-	-	-	-	-
과천시	-	-	-	-	-	-
구리시	-	-	-	-	-	-
남양주시	-	-	-	-	-	-
오산시	-	-	-	-	-	-
시흥시	-	-	-	-	-	-
군포시	-	-	-	-	-	-
의왕시	-	-	-	-	-	-
하남시	-	-	-	-	-	-
고양시	-	-	-	-	-	-
용인시	-	-	-	-	-	-
파주시	-	-	-	-	-	-
이천시	-	-	-	-	-	-
양주시	-	-	-	-	-	-
여주군	-	-	-	-	-	-
화성시	-	-	-	-	-	-
광주시	-	-	-	-	-	-
연천군	-	-	-	-	-	-
포천시	-	-	-	-	-	-
가평군	-	-	-	-	-	-
양평군	-	-	910	33,483,450	-	-
안성시	-	-	-	-	-	-
김포시	-	-	-	-	-	-

약용식물4-4

구 분	약용식물					
	독활		음양곽		산양삼	
	생산량(kg)	생산액(원)	생산량(kg)	생산액(원)	생산량(kg)	생산액(원)
경기도	21,380	243,710,620	-	-	1,590	386,999,996
수원시	-	-	-	-	-	-
성남시	-	-	-	-	-	-
의정부시	-	-	-	-	-	-
안양시	-	-	-	-	-	-
부천시	-	-	-	-	-	-
광명시	-	-	-	-	-	-
평택시	1,980	22,570,020	-	-	-	-
동두천시	-	-	-	-	-	-
안산시	2,680	30,549,320	-	-	-	-
과천시	-	-	-	-	-	-
구리시	-	-	-	-	-	-
남양주시	-	-	-	-	-	-
오산시	-	-	-	-	-	-
시흥시	-	-	-	-	-	-
군포시	-	-	-	-	-	-
의왕시	-	-	-	-	-	-
하남시	-	-	-	-	-	-
고양시	-	-	-	-	-	-
용인시	-	-	-	-	-	-
파주시	-	-	-	-	-	-
이천시	-	-	-	-	-	-
양주시	-	-	-	-	-	-
여주군	-	-	-	-	-	-
화성시	940	10,715,060	-	-	-	-
광주시	-	-	-	-	460	328,499,998
연천군	15,780	179,876,220	-	-	-	-
포천시	-	-	-	-	-	-
가평군	-	-	-	-	-	-
양평군	-	-	-	-	1,130	58,499,998
안성시	-	-	-	-	-	-
김포시	-	-	-	-	-	-

농용자재2-1

구 분	약용식물				농용자재(합계)	
	둥굴레		기타약용식물			
	생산량(kg)	생산액(원)	생산량(kg)	생산액(원)	생산량(t)	생산액(원)
경기도	120,500	1,281,035,500	198,100	4,311,686,377	156	21,630,000
수원시	-	-	-	-	-	-
성남시	-	-	-	-	-	-
의정부시	-	-	-	-	-	-
안양시	-	-	-	-	-	-
부천시	-	-	-	-	-	-
광명시	-	-	-	-	-	-
평택시	-	-	-	-	-	-
동두천시	-	-	-	-	-	-
안산시	-	-	1,900	20,564,726	-	-
과천시	-	-	-	-	22	2,860,000
구리시	-	-	-	-	-	-
남양주시	-	-	-	-	-	-
오산시	-	-	-	-	-	-
시흥시	-	-	-	-	-	-
군포시	-	-	-	-	-	-
의왕시	-	-	-	-	-	-
하남시	-	-	-	-	-	-
고양시	-	-	-	-	-	-
용인시	-	-	-	-	-	-
파주시	-	-	169,010	3,549,796,465	-	-
이천시	-	-	-	-	-	-
양주시	-	-	-	-	-	-
여주군	-	-	-	-	125	17,600,000
화성시	-	-	1,450	73,191,650	9	1,170,000
광주시	-	-	11,580	117,675,960	-	-
연천군	-	-	-	-	-	-
포천시	-	-	-	-	-	-
가평군	-	-	-	-	-	-
양평군	120,000	1,275,720,000	12,670	494,252,392	-	-
안성시	-	-	1,490	56,205,184	-	-
김포시	500	5,315,500	-	-	-	-

농용자재2-2

구 분	농용자재					
	녹비		퇴비		사료	
	생산량(t)	생산액(원)	생산량(t)	생산액(원)	생산량(t)	생산액(원)
경기도	45	7,200,000	42	5,460,000	69	8,970,000
수원시	-	-	-	-	-	-
성남시	-	-	-	-	-	-
의정부시	-	-	-	-	-	-
안양시	-	-	-	-	-	-
부천시	-	-	-	-	-	-
광명시	-	-	-	-	-	-
평택시	-	-	-	-	-	-
동두천시	-	-	-	-	-	-
안산시	-	-	-	-	-	-
과천시	-	-	22	2,860,000	-	-
구리시	-	-	-	-	-	-
남양주시	-	-	-	-	-	-
오산시	-	-	-	-	-	-
시흥시	-	-	-	-	-	-
군포시	-	-	-	-	-	-
의왕시	-	-	-	-	-	-
하남시	-	-	-	-	-	-
고양시	-	-	-	-	-	-
용인시	-	-	-	-	-	-
파주시	-	-	-	-	-	-
이천시	-	-	-	-	-	-
양주시	-	-	-	-	-	-
여주군	45	7,200,000	20	2,600,000	60	7,800,000
화성시	-	-	-	-	9	1,170,000
광주시	-	-	-	-	-	-
연천군	-	-	-	-	-	-
포천시	-	-	-	-	-	-
가평군	-	-	-	-	-	-
양평군	-	-	-	-	-	-
안성시	-	-	-	-	-	-
김포시	-	-	-	-	-	-

연료2-1

구 분	연료(합계)		연료			
			흑탄		백탄	
	생산량(t)	생산액(원)	생산량(t)	생산액(원)	생산량(t)	생산액(원)
경기도	3,295	2,864,369,000	161	343,825,000	1,210	2,430,000,000
수원시	-	-	-	-	-	-
성남시	-	-	-	-	-	-
의정부시	-	-	-	-	-	-
안양시	-	-	-	-	-	-
부천시	-	-	-	-	-	-
광명시	-	-	-	-	-	-
평택시	-	-	-	-	-	-
동두천시	-	-	-	-	-	-
안산시	-	-	-	-	-	-
과천시	-	-	-	-	-	-
구리시	-	-	-	-	-	-
남양주시	-	-	-	-	-	-
오산시	-	-	-	-	-	-
시흥시	-	-	-	-	-	-
군포시	-	-	-	-	-	-
의왕시	-	-	-	-	-	-
하남시	-	-	-	-	-	-
고양시	-	-	-	-	-	-
용인시	-	-	-	-	-	-
파주시	-	-	-	-	-	-
이천시	-	-	-	-	-	-
양주시	-	-	-	-	-	-
여주군	50	40,000,000	50	40,000,000	-	-
화성시	-	-	-	-	-	-
광주시	10	30,000,000	-	-	10	30,000,000
연천군	-	-	-	-	-	-
포천시	-	-	-	-	-	-
가평군	120	288,864,000	96	288,000,000	-	-
양평군	1,200	2,400,000,000	-	-	1,200	2,400,000,000
안성시	1,915	105,505,000	15	15,825,000	-	-
김포시	-	-	-	-	-	-

연료2-2

구 분	연료				섬유원료(합계)		섬유원료	
	장작		지엽				닥나무	
	생산량(t)	생산액(원)	생산량(t)	생산액(원)	생산량(kg)	생산액(원)	생산량(kg)	생산액(원)
경기도	1,924	90,544,000	-	-	-	-	-	-
수원시	-	-	-	-	-	-	-	-
성남시	-	-	-	-	-	-	-	-
의정부시	-	-	-	-	-	-	-	-
안양시	-	-	-	-	-	-	-	-
부천시	-	-	-	-	-	-	-	-
광명시	-	-	-	-	-	-	-	-
평택시	-	-	-	-	-	-	-	-
동두천시	-	-	-	-	-	-	-	-
안산시	-	-	-	-	-	-	-	-
과천시	-	-	-	-	-	-	-	-
구리시	-	-	-	-	-	-	-	-
남양주시	-	-	-	-	-	-	-	-
오산시	-	-	-	-	-	-	-	-
시흥시	-	-	-	-	-	-	-	-
군포시	-	-	-	-	-	-	-	-
의왕시	-	-	-	-	-	-	-	-
하남시	-	-	-	-	-	-	-	-
고양시	-	-	-	-	-	-	-	-
용인시	-	-	-	-	-	-	-	-
파주시	-	-	-	-	-	-	-	-
이천시	-	-	-	-	-	-	-	-
양주시	-	-	-	-	-	-	-	-
여주군	-	-	-	-	-	-	-	-
화성시	-	-	-	-	-	-	-	-
광주시	-	-	-	-	-	-	-	-
연천군	-	-	-	-	-	-	-	-
포천시	-	-	-	-	-	-	-	-
가평군	24	864,000	-	-	-	-	-	-
양평군	-	-	-	-	-	-	-	-
안성시	1,900	89,680,000	-	-	-	-	-	-
김포시	-	-	-	-	-	-	-	-

목초액1-1

구 분	섬유원료		톱밥(합계)		목초액(합계)	
	삼지닥나무					
	생산량(kg)	생산액(원)	생산량(㎥)	생산액(원)	생산량(ℓ)	생산액(원)
경기도	-	-	283,569	4,746,625,136	109,000	62,900,000
수원시	-	-	-	-	-	-
성남시	-	-	-	-	-	-
의정부시	-	-	-	-	-	-
안양시	-	-	-	-	-	-
부천시	-	-	-	-	-	-
광명시	-	-	-	-	-	-
평택시	-	-	55,000	605,000,000	-	-
동두천시	-	-	-	-	-	-
안산시	-	-	-	-	-	-
과천시	-	-	-	-	-	-
구리시	-	-	-	-	-	-
남양주시	-	-	-	-	-	-
오산시	-	-	-	-	-	-
시흥시	-	-	-	-	-	-
군포시	-	-	-	-	-	-
의왕시	-	-	-	-	-	-
하남시	-	-	-	-	-	-
고양시	-	-	-	-	-	-
용인시	-	-	-	-	-	-
파주시	-	-	-	-	-	-
이천시	-	-	-	-	-	-
양주시	-	-	-	-	-	-
여주군	-	-	202,700	3,129,700,162	15,500	15,500,000
화성시	-	-	8,300	265,647,974	-	-
광주시	-	-	-	-	500	900,000
연천군	-	-	-	-	-	-
포천시	-	-	-	-	-	-
가평군	-	-	1,569	208,677,000	-	-
양평군	-	-	16,000	537,600,000	93,000	46,500,000
안성시	-	-	-	-	-	-
김포시	-	-	-	-	-	-

버섯2-1

구 분	버섯(합계)		버섯			
			송이		건표고	
	생산량(kg)	생산액(원)	생산량(kg)	생산액(원)	생산량(kg)	생산액(원)
경기도	2,483,703	19,598,356,101	50	3,500,000	18,768	481,669,998
수원시	-	-	-	-	-	-
성남시	-	-	-	-	-	-
의정부시	15,600	135,720,000	-	-	-	-
안양시	-	-	-	-	-	-
부천시	-	-	-	-	-	-
광명시	-	-	-	-	-	-
평택시	38,000	855,000,000	-	-	-	-
동두천시	23,000	195,500,000	-	-	-	-
안산시	-	-	-	-	-	-
과천시	-	-	-	-	-	-
구리시	-	-	-	-	-	-
남양주시	18,630	141,885,008	-	-	680	13,229,998
오산시	-	-	-	-	-	-
시흥시	-	-	-	-	-	-
군포시	-	-	-	-	-	-
의왕시	15,000	135,000,000	-	-	-	-
하남시	-	-	-	-	-	-
고양시	15,000	118,500,000	-	-	-	-
용인시	844,513	5,956,814,671	-	-	-	-
파주시	151,900	1,171,550,000	-	-	1,900	46,550,000
이천시	45,100	1,559,700,065	-	-	-	-
양주시	60,840	360,000,000	-	-	4,440	88,800,000
여주군	167,472	1,439,944,259	-	-	6,100	183,000,000
화성시	390,960	2,752,080,000	-	-	960	22,080,000
광주시	35,330	423,100,102	-	-	30	600,000
연천군	5,600	48,000,000	-	-	100	3,000,000
포천시	9,550	111,499,975	50	3,500,000	-	-
가평군	197,508	1,622,360,610	-	-	1,008	45,360,000
양평군	367,750	1,978,301,411	-	-	100	450,000
안성시	67,700	471,600,000	-	-	2,700	62,100,000
김포시	14,250	121,800,000	-	-	750	16,500,000

버섯2-2

구 분	버섯					
	생표고		목이		석이	
	생산량(kg)	생산액(원)	생산량(kg)	생산액(원)	생산량(kg)	생산액(원)
경기도	2,338,385	18,163,186,128	-	-	-	-
수원시	-	-	-	-	-	-
성남시	-	-	-	-	-	-
의정부시	15,600	135,720,000	-	-	-	-
안양시	-	-	-	-	-	-
부천시	-	-	-	-	-	-
광명시	-	-	-	-	-	-
평택시	38,000	855,000,000	-	-	-	-
동두천시	23,000	195,500,000	-	-	-	-
안산시	-	-	-	-	-	-
과천시	-	-	-	-	-	-
구리시	-	-	-	-	-	-
남양주시	17,950	128,655,010	-	-	-	-
오산시	-	-	-	-	-	-
시흥시	-	-	-	-	-	-
군포시	-	-	-	-	-	-
의왕시	15,000	135,000,000	-	-	-	-
하남시	-	-	-	-	-	-
고양시	15,000	118,500,000	-	-	-	-
용인시	844,513	5,956,814,671	-	-	-	-
파주시	150,000	1,125,000,000	-	-	-	-
이천시	45,100	1,559,700,065	-	-	-	-
양주시	5,400	16,200,000	-	-	-	-
여주군	161,372	1,256,944,259	-	-	-	-
화성시	390,000	2,730,000,000	-	-	-	-
광주시	31,300	302,500,102	-	-	-	-
연천군	500	5,000,000	-	-	-	-
포천시	2,000	38,000,000	-	-	-	-
가평군	141,500	1,137,000,610	-	-	-	-
양평군	363,650	1,952,851,411	-	-	-	-
안성시	65,000	409,500,000	-	-	-	-
김포시	13,500	105,300,000	-	-	-	-

조경재19-1

구 분	버섯		조경재(합계)		조경수	
	기타버섯류				조경수(합계)	
	생산량(kg)	생산액(원)	생산량(본)	생산액(원)	생산량(본)	생산액(원)
경기도	126,500	949,999,975	17,776,519	94,549,670,873	7,823,815	77,758,592,204
수원시	-	-	-	-	-	-
성남시	-	-	-	-	-	-
의정부시	-	-	80,135	473,813,032	80,135	473,813,032
안양시	-	-	-	-	-	-
부천시	-	-	45,857	201,155,000	45,857	201,155,000
광명시	-	-	5,765	108,360,000	3,330	84,310,000
평택시	-	-	163,907	799,801,050	46,501	676,003,000
동두천시	-	-	-	-	-	-
안산시	-	-	112,148	901,100,072	112,148	901,100,072
과천시	-	-	1,203,336	2,534,727,600	4,576	75,492,599
구리시	-	-	56,415	1,165,785,000	56,415	1,165,785,000
남양주시	-	-	1,411,355	1,442,215,000	97,355	249,810,000
오산시	-	-	117,925	469,555,000	117,925	469,555,000
시흥시	-	-	5,191	469,469,300	4,010	435,245,000
군포시	-	-	4,882	25,663,000	4,882	25,663,000
의왕시	-	-	214,402	514,942,000	-	-
하남시	-	-	207,830	2,547,637,000	12,710	98,920,000
고양시	-	-	1,267,171	4,557,507,174	76,040	1,619,273,500
용인시	-	-	823,705	8,636,542,500	44,945	7,492,092,500
파주시	-	-	299,473	4,599,368,000	157,743	4,510,457,000
이천시	-	-	3,338,587	3,178,958,678	135,899	1,290,009,968
양주시	51,000	255,000,000	44,081	3,079,739,987	43,771	3,078,409,987
여주군	-	-	654,390	25,603,614,850	183,060	22,957,174,860
화성시	-	-	580,699	16,097,610,000	580,185	16,083,920,000
광주시	4,000	120,000,000	76,358	1,700,858,063	48,011	1,187,969,107
연천군	5,000	40,000,000	100,000	45,000,000	100,000	45,000,000
포천시	7,500	69,999,975	5,664,452	9,162,043,032	5,417,452	9,045,371,032
가평군	55,000	440,000,000	409,800	594,575,048	164,800	397,075,048
양평군	4,000	25,000,000	802,950	2,642,875,916	219,350	2,312,995,928
안성시	-	-	28,695	553,396,500	26,185	463,511,500
김포시	-	-	57,010	2,443,358,071	40,530	2,418,480,071

조경재19-2

구 분	조경수					
	단풍나무류		느티나무류		동백나무	
	생산량(본)	생산액(원)	생산량(본)	생산액(원)	생산량(본)	생산액(원)
경기도	194,739	3,521,559,496	132,228	2,897,177,860	975	12,902,500
수원시	-	-	-	-	-	-
성남시	-	-	-	-	-	-
의정부시	180	12,679,999	50	12,000,000	-	-
안양시	-	-	-	-	-	-
부천시	120	3,840,000	80	3,360,000	-	-
광명시	800	32,000,000	210	11,550,000	-	-
평택시	1,099	104,405,000	372	33,480,000	-	-
동두천시	-	-	-	-	-	-
안산시	1,020	105,399,997	210	63,000,000	-	-
과천시	76	3,800,000	141	3,807,000	-	-
구리시	755	52,850,000	800	120,000,000	-	-
남양주시	600	31,200,000	205	8,200,000	-	-
오산시	70	3,710,000	500	27,500,000	-	-
시흥시	90	4,050,000	400	12,000,000	-	-
군포시	55	1,320,000	-	-	-	-
의왕시	-	-	-	-	-	-
하남시	30	6,000,000	10	4,000,000	-	-
고양시	745	33,525,000	790	30,415,000	-	-
용인시	2,300	107,410,000	-	-	755	8,682,500
파주시	8,605	344,200,000	10,351	362,285,000	-	-
이천시	815	89,089,997	169	63,981,000	-	-
양주시	1,110	190,199,999	440	140,000,001	-	-
여주군	11,400	537,800,016	3,630	198,650,008	-	-
화성시	18,000	345,600,000	13,000	1,300,000,000	-	-
광주시	497	24,700,000	670	75,000,001	20	200,000
연천군	-	-	-	-	-	-
포천시	102,422	843,969,571	92,500	255,449,850	-	-
가평군	300	900,000	-	-	-	-
양평군	20,250	256,649,918	4,800	76,800,000	-	-
안성시	4,100	96,760,000	2,900	95,700,000	200	4,020,000
김포시	19,300	289,500,000	-	-	-	-

조경재19-3

구 분	조경수					
	회양목		주목		쥐똥나무	
	생산량(본)	생산액(원)	생산량(본)	생산액(원)	생산량(본)	생산액(원)
경기도	1,179,410	1,774,022,898	1,527,273	4,325,957,634	221,809	237,084,500
수원시	-	-	-	-	-	-
성남시	-	-	-	-	-	-
의정부시	19,070	34,220,924	194	38,800,000	-	-
안양시	-	-	-	-	-	-
부천시	20,000	76,000,000	360	18,000,000	20,000	56,000,000
광명시	-	-	-	-	-	-
평택시	280	924,000	365	102,200,000	-	-
동두천시	-	-	-	-	-	-
안산시	-	-	25	1,250,000	2,000	2,000,000
과천시	2,890	26,010,000	45	810,000	49	882,000
구리시	4,400	11,660,000	-	-	-	-
남양주시	3,150	8,190,000	415	10,790,000	79,000	118,500,000
오산시	-	-	-	-	-	-
시흥시	250	1,875,000	730	160,600,000	500	850,000
군포시	1,600	4,800,000	7	1,260,000	-	-
의왕시	-	-	-	-	-	-
하남시	2,000	3,000,000	20	4,000,000	-	-
고양시	14,370	21,555,000	860	101,150,001	300	300,000
용인시	-	-	-	-	-	-
파주시	4,450	8,900,000	65,679	1,641,975,000	-	-
이천시	53,000	55,600,180	6,840	131,534,021	-	-
양주시	3,000	9,000,000	16,700	33,400,000	2,000	6,000,000
여주군	2,550	6,375,000	8,100	1,019,000,007	200	600,000
화성시	37,000	148,000,000	8,900	18,245,000	-	-
광주시	20,000	2,000,000	14,563	150,669,963	10	100,000
연천군	-	-	-	-	100,000	45,000,000
포천시	963,700	1,319,902,794	1,396,290	803,313,563	15,000	6,000,000
가평군	20,000	24,000,000	200	600,000	-	-
양평군	400	600,000	5,000	50,000,000	-	-
안성시	4,800	8,160,000	1,100	28,050,000	2,750	852,500
김포시	2,500	3,250,000	880	10,310,080	-	-

조경재19-4

구 분	조경수					
	철쭉류		영산홍류		측백나무	
	생산량(본)	생산액(원)	생산량(본)	생산액(원)	생산량(본)	생산액(원)
경기도	366,045	1,541,100,808	495,056	2,560,274,100	62,708	452,932,107
수원시	-	-	-	-	-	-
성남시	-	-	-	-	-	-
의정부시	32,830	38,063,102	17,600	61,600,000	-	-
안양시	-	-	-	-	-	-
부천시	2,500	8,250,000	-	-	85	765,000
광명시	-	-	-	-	-	-
평택시	33,000	59,400,000	-	-	-	-
동두천시	-	-	-	-	-	-
안산시	45,000	47,500,200	58,000	59,499,880	310	8,299,999
과천시	85	4,845,000	16	56,000	113	678,000
구리시	40,000	100,000,000	-	-	350	4,375,000
남양주시	-	-	10,500	33,075,000	-	-
오산시	-	-	-	-	-	-
시흥시	-	-	-	-	-	-
군포시	2,900	7,830,000	-	-	-	-
의왕시	-	-	-	-	-	-
하남시	10,000	10,000,000	-	-	-	-
고양시	21,600	32,400,000	26,000	33,800,000	3,320	5,644,000
용인시	-	-	-	-	-	-
파주시	1,080	3,240,000	1,300	4,550,000	200	1,400,000
이천시	-	-	33,670	32,002,662	3,100	93,770,009
양주시	7,000	17,500,000	-	-	100	1,000,000
여주군	3,500	5,250,000	10,700	16,900,008	20,400	193,800,000
화성시	111,000	1,065,600,000	270,000	2,241,000,000	-	-
광주시	2,100	4,500,006	-	-	450	2,799,999
연천군	-	-	-	-	-	-
포천시	4,000	8,750,000	15,000	23,500,050	30,100	126,450,100
가평군	-	-	-	-	-	-
양평군	48,000	124,800,000	50,000	50,000,000	3,700	5,550,000
안성시	950	2,422,500	770	2,040,500	480	8,400,000
김포시	500	750,000	1,500	2,250,000	-	-

조경재19-5

구 분	조경수					
	향나무		소나무		잣나무	
	생산량(본)	생산액(원)	생산량(본)	생산액(원)	생산량(본)	생산액(원)
경기도	6,240	597,735,000	795,009	40,903,164,269	330,085	2,255,059,661
수원시	-	-	-	-	-	-
성남시	-	-	-	-	-	-
의정부시	-	-	1,620	169,590,008	80	3,360,000
안양시	-	-	-	-	-	-
부천시	-	-	-	-	-	-
광명시	-	-	120	12,000,000	100	1,700,000
평택시	-	-	222	82,140,000	4,750	142,500,000
동두천시	-	-	-	-	-	-
안산시	225	95,249,999	1,126	236,999,996	550	10,500,001
과천시	60	1,800,000	340	11,900,000	120	2,340,000
구리시	-	-	300	205,500,000	110	3,300,000
남양주시	230	9,545,000	-	-	-	-
오산시	-	-	45	29,250,000	100,000	186,200,000
시흥시	800	200,000,000	-	-	-	-
군포시	-	-	9	8,820,000	-	-
의왕시	-	-	-	-	-	-
하남시	100	5,000,000	240	39,000,000	30	9,000,000
고양시	-	-	1,880	856,099,999	250	4,000,000
용인시	-	-	30,100	6,772,500,000	-	-
파주시	1,910	51,570,000	4,000	600,000,000	8,340	108,420,000
이천시	660	40,250,001	7,604	209,075,022	800	16,500,000
양주시	-	-	4,400	1,200,799,996	-	-
여주군	500	130,000,000	102,820	20,101,449,835	450	7,550,001
화성시	40	6,400,000	8,000	3,536,000,000	28,000	1,260,000,000
광주시	20	10,000,000	6,233	806,547,021	1,205	6,249,600
연천군	-	-	-	-	-	-
포천시	-	-	585,940	2,875,002,501	30,900	48,000,060
가평군	-	-	3,500	17,500,000	130,000	325,000,000
양평군	1,400	19,600,000	30,000	1,023,999,900	15,000	48,000,000
안성시	295	28,320,000	180	59,490,000	440	32,120,000
김포시	-	-	6,330	2,049,499,991	8,960	40,320,000

조경재19-6

구 분	조경수					
	전나무		구상나무		배롱나무	
	생산량(본)	생산액(원)	생산량(본)	생산액(원)	생산량(본)	생산액(원)
경기도	81,141	375,740,597	10,167	588,730,000	6,120	440,006,005
수원시	-	-	-	-	-	-
성남시	-	-	-	-	-	-
의정부시	-	-	-	-	-	-
안양시	-	-	-	-	-	-
부천시	-	-	42	5,040,000	100	10,000,000
광명시	-	-	-	-	-	-
평택시	208	7,696,000	23	4,370,000	-	-
동두천시	-	-	-	-	-	-
안산시	-	-	-	-	40	6,100,000
과천시	-	-	-	-	-	-
구리시	-	-	-	-	-	-
남양주시	-	-	-	-	-	-
오산시	310	1,395,000	-	-	-	-
시흥시	350	17,500,000	450	20,250,000	-	-
군포시	-	-	-	-	-	-
의왕시	-	-	-	-	-	-
하남시	-	-	-	-	-	-
고양시	93	1,069,500	20	710,000	20	1,800,000
용인시	-	-	1,250	75,000,000	-	-
파주시	870	43,500,000	5,180	155,400,000	-	-
이천시	4,000	60,000,000	50	3,000,000	3,075	18,000,005
양주시	-	-	-	-	-	-
여주군	420	18,900,000	200	9,400,000	-	-
화성시	1,950	159,900,000	1,350	244,350,000	2,800	392,000,000
광주시	40	320,000	2	60,000	85	12,106,000
연천군	-	-	-	-	-	-
포천시	71,300	49,460,097	1,500	67,500,000	-	-
가평군	-	-	-	-	-	-
양평군	1,600	16,000,000	-	-	-	-
안성시	-	-	100	3,650,000	-	-
김포시	-	-	-	-	-	-

조경재19-7

구 분	조경수					
	벚나무		목련		모과나무	
	생산량(본)	생산액(원)	생산량(본)	생산액(원)	생산량(본)	생산액(원)
경기도	163,615	6,375,242,024	7,915	193,520,921	1,884	97,242,000
수원시	-	-	-	-	-	-
성남시	-	-	-	-	-	-
의정부시	371	21,584,999	31	1,472,000	104	8,602,000
안양시	-	-	-	-	-	-
부천시	-	-	-	-	-	-
광명시	600	16,800,000	-	-	-	-
평택시	532	42,560,000	-	-	-	-
동두천시	-	-	-	-	-	-
안산시	2,335	197,949,999	165	15,750,001	122	9,300,000
과천시	448	16,576,000	38	505,400	-	-
구리시	1,800	360,000,000	-	-	-	-
남양주시	2,005	24,060,000	-	-	-	-
오산시	100	6,000,000	-	-	-	-
시흥시	200	6,000,000	120	6,840,000	120	5,280,000
군포시	-	-	-	-	-	-
의왕시	-	-	-	-	-	-
하남시	20	4,000,000	15	1,200,000	-	-
고양시	1,800	450,000,000	55	2,145,000	57	3,135,000
용인시	-	-	-	-	-	-
파주시	17,607	757,101,000	480	21,216,000	480	12,000,000
이천시	2,797	89,380,009	560	9,800,000	110	11,500,000
양주시	8,800	1,459,999,992	20	460,000	1	50,000
여주군	15,710	662,819,982	350	10,500,000	-	-
화성시	11,900	1,785,000,000	460	46,000,000	185	24,975,000
광주시	480	33,360,000	41	1,256,520	25	2,000,000
연천군	-	-	-	-	-	-
포천시	85,850	185,800,004	500	2,500,000	-	-
가평군	100	2,000,000	-	-	-	-
양평군	8,500	192,000,040	4,800	72,000,000	-	-
안성시	1,660	62,250,000	280	1,876,000	680	20,400,000
김포시	-	-	-	-	-	-

조경재19-8

구 분	조경수					
	이팝나무		무궁화류		기타교목류	
	생산량(본)	생산액(원)	생산량(본)	생산액(원)	생산량(본)	생산액(원)
경기도	133,085	2,001,620,406	5,220	169,850,000	1,971,565	5,993,788,489
수원시	-	-	-	-	-	-
성남시	-	-	-	-	-	-
의정부시	-	-	-	-	155	5,115,000
안양시	-	-	-	-	-	-
부천시	-	-	-	-	470	9,400,000
광명시	-	-	-	-	300	7,500,000
평택시	180	11,700,000	2,150	32,250,000	980	46,060,000
동두천시	-	-	-	-	-	-
안산시	1,020	42,300,002	-	-	-	-
과천시	-	-	-	-	29	222,000
구리시	-	-	-	-	7,900	308,100,000
남양주시	-	-	-	-	1,250	6,250,000
오산시	-	-	200	23,000,000	6,700	167,500,000
시흥시	-	-	-	-	-	-
군포시	-	-	-	-	41	1,066,000
의왕시	-	-	-	-	-	-
하남시	-	-	-	-	245	13,720,000
고양시	220	13,200,000	235	9,400,000	525	13,125,000
용인시	1,500	76,500,000	-	-	9,040	452,000,000
파주시	-	-	2,615	104,600,000	10,596	264,900,000
이천시	285	48,240,001	-	-	13,734	216,887,053
양주시	200	20,000,000	-	-	-	-
여주군	880	35,080,003	-	-	-	-
화성시	12,500	1,500,000,000	-	-	36,000	1,944,000,000
광주시	200	11,000,000	20	600,000	1,350	44,499,996
연천군	-	-	-	-	-	-
포천시	110,000	63,100,400	-	-	1,851,550	2,259,872,322
가평군	100	500,000	-	-	10,600	26,575,048
양평군	6,000	180,000,000	-	-	19,900	196,996,070
안성시	-	-	-	-	-	-
김포시	-	-	-	-	200	10,000,000

조경재19-9

구 분	조경수		분재소재			
	기타관목류		분재소재(합계)		해송	
	생산량(본)	생산액(원)	생산량(본)	생산액(원)	생산량(본)	생산액(원)
경기도	131,526	443,880,930	342,709	3,447,801,805	77,174	1,092,324,300
수원시	-	-	-	-	-	-
성남시	-	-	-	-	-	-
의정부시	7,850	66,725,000	-	-	-	-
안양시	-	-	-	-	-	-
부천시	2,100	10,500,000	-	-	-	-
광명시	1,200	2,760,000	2,150	7,050,000	250	750,000
평택시	2,340	6,318,000	724	717,550	89	106,800
동두천시	-	-	-	-	-	-
안산시	-	-	-	-	-	-
과천시	126	1,261,200	68,270	460,400,000	7,830	62,640,000
구리시	-	-	-	-	-	-
남양주시	-	-	-	-	-	-
오산시	10,000	25,000,000	-	-	-	-
시흥시	-	-	476	8,892,300	25	187,500
군포시	270	567,000	-	-	-	-
의왕시	-	-	15	57,000	-	-
하남시	-	-	-	-	-	-
고양시	2,900	5,800,000	47,250	520,670,000	36,300	435,600,000
용인시	-	-	25,760	406,300,000	-	-
파주시	14,000	25,200,000	-	-	-	-
이천시	4,630	101,400,010	1,130	2,945,000	180	540,000
양주시	-	-	-	-	-	-
여주군	1,250	3,100,000	171,900	1,688,300,000	20,000	340,000,000
화성시	19,100	66,850,000	494	10,560,000	-	-
광주시	-	-	24,540	341,909,955	12,500	252,500,000
연천군	-	-	-	-	-	-
포천시	60,900	106,799,721	-	-	-	-
가평군	-	-	-	-	-	-
양평군	-	-	-	-	-	-
안성시	4,500	9,000,000	-	-	-	-
김포시	360	12,600,000	-	-	-	-

조경재19-10

구 분	분재소재					
	느릅나무		향나무		소사나무	
	생산량(본)	생산액(원)	생산량(본)	생산액(원)	생산량(본)	생산액(원)
경기도	36,967	221,739,300	20,124	212,331,002	24,725	215,816,500
수원시	-	-	-	-	-	-
성남시	-	-	-	-	-	-
의정부시	-	-	-	-	-	-
안양시	-	-	-	-	-	-
부천시	-	-	-	-	-	-
광명시	500	1,000,000	-	-	200	1,000,000
평택시	260	442,000	-	-	-	-
동두천시	-	-	-	-	-	-
안산시	-	-	-	-	-	-
과천시	35,910	215,460,000	-	-	1,980	11,880,000
구리시	-	-	-	-	-	-
남양주시	-	-	-	-	-	-
오산시	-	-	-	-	-	-
시흥시	7	27,300	14	91,000	55	236,500
군포시	-	-	-	-	-	-
의왕시	-	-	-	-	-	-
하남시	-	-	-	-	-	-
고양시	-	-	9,800	78,400,000	1,150	6,670,000
용인시	200	4,000,000	2,000	26,000,000	750	11,250,000
파주시	-	-	-	-	-	-
이천시	-	-	70	140,000	140	280,000
양주시	-	-	-	-	-	-
여주군	-	-	7,800	105,300,000	20,000	180,000,000
화성시	-	-	-	-	-	-
광주시	90	810,000	440	2,400,002	450	4,500,000
연천군	-	-	-	-	-	-
포천시	-	-	-	-	-	-
가평군	-	-	-	-	-	-
양평군	-	-	-	-	-	-
안성시	-	-	-	-	-	-
김포시	-	-	-	-	-	-

조경재19-11

구 분	분재소재					
	애기사과		소나무		철쭉	
	생산량(본)	생산액(원)	생산량(본)	생산액(원)	생산량(본)	생산액(원)
경기도	4,780	37,625,000	6,157	82,870,000	115,440	816,275,703
수원시	-	-	-	-	-	-
성남시	-	-	-	-	-	-
의정부시	-	-	-	-	-	-
안양시	-	-	-	-	-	-
부천시	-	-	-	-	-	-
광명시	300	1,200,000	-	-	500	1,500,000
평택시	-	-	-	-	375	168,750
동두천시	-	-	-	-	-	-
안산시	-	-	-	-	-	-
과천시	3,400	22,100,000	5,190	41,520,000	2,700	16,200,000
구리시	-	-	-	-	-	-
남양주시	-	-	-	-	-	-
오산시	-	-	-	-	-	-
시흥시	-	-	25	5,000,000	300	750,000
군포시	-	-	-	-	-	-
의왕시	-	-	-	-	15	57,000
하남시	-	-	-	-	-	-
고양시	-	-	-	-	-	-
용인시	930	13,950,000	580	29,000,000	1,300	22,100,000
파주시	-	-	-	-	-	-
이천시	150	375,000	130	390,000	-	-
양주시	-	-	-	-	-	-
여주군	-	-	-	-	100,000	740,000,000
화성시	-	-	32	960,000	-	-
광주시	-	-	200	6,000,000	10,250	35,499,953
연천군	-	-	-	-	-	-
포천시	-	-	-	-	-	-
가평군	-	-	-	-	-	-
양평군	-	-	-	-	-	-
안성시	-	-	-	-	-	-
김포시	-	-	-	-	-	-

조경재19-12

구 분	분재소재					
	모과나무		단풍나무류		기타분재소재	
	생산량(본)	생산액(원)	생산량(본)	생산액(원)	생산량(본)	생산액(원)
경기도	11,242	113,260,000	15,310	153,665,000	30,790	501,895,000
수원시	-	-	-	-	-	-
성남시	-	-	-	-	-	-
의정부시	-	-	-	-	-	-
안양시	-	-	-	-	-	-
부천시	-	-	-	-	-	-
광명시	-	-	-	-	400	1,600,000
평택시	-	-	-	-	-	-
동두천시	-	-	-	-	-	-
안산시	-	-	-	-	-	-
과천시	1,100	5,500,000	4,660	46,600,000	5,500	38,500,000
구리시	-	-	-	-	-	-
남양주시	-	-	-	-	-	-
오산시	-	-	-	-	-	-
시흥시	-	-	50	2,600,000	-	-
군포시	-	-	-	-	-	-
의왕시	-	-	-	-	-	-
하남시	-	-	-	-	-	-
고양시	-	-	-	-	-	-
용인시	-	-	-	-	20,000	300,000,000
파주시	-	-	-	-	-	-
이천시	-	-	170	425,000	290	795,000
양주시	-	-	-	-	-	-
여주군	10,000	100,000,000	10,000	100,000,000	4,100	123,000,000
화성시	82	6,560,000	380	3,040,000	-	-
광주시	60	1,200,000	50	1,000,000	500	38,000,000
연천군	-	-	-	-	-	-
포천시	-	-	-	-	-	-
가평군	-	-	-	-	-	-
양평군	-	-	-	-	-	-
안성시	-	-	-	-	-	-
김포시	-	-	-	-	-	-

조경재19-13

구 분	분재완재					
	분재완재(합계)		해송		느릅나무	
	생산량(본)	생산액(원)	생산량(본)	생산액(원)	생산량(본)	생산액(원)
경기도	43,700	2,688,726,003	5,259	1,387,415,002	318	16,017,000
수원시	-	-	-	-	-	-
성남시	-	-	-	-	-	-
의정부시	-	-	-	-	-	-
안양시	-	-	-	-	-	-
부천시	-	-	-	-	-	-
광명시	285	17,000,000	-	-	-	-
평택시	72	15,580,000	25	4,750,000	-	-
동두천시	-	-	-	-	-	-
안산시	-	-	-	-	-	-
과천시	4,490	191,085,001	450	42,025,001	200	7,400,000
구리시	-	-	-	-	-	-
남양주시	-	-	-	-	-	-
오산시	-	-	-	-	-	-
시흥시	705	25,332,000	65	11,050,000	55	407,000
군포시	-	-	-	-	-	-
의왕시	387	35,985,000	237	22,330,000	20	4,000,000
하남시	5,120	170,180,000	2,400	121,500,000	-	-
고양시	1,981	1,212,864,000	1,670	1,135,600,000	18	1,710,000
용인시	-	-	-	-	-	-
파주시	-	-	-	-	-	-
이천시	58	69,500,000	-	-	-	-
양주시	-	-	-	-	-	-
여주군	25,530	692,610,000	60	4,920,000	-	-
화성시	20	3,130,000	-	-	-	-
광주시	2,542	165,575,003	352	45,240,001	25	2,500,000
연천군	-	-	-	-	-	-
포천시	-	-	-	-	-	-
가평군	-	-	-	-	-	-
양평군	-	-	-	-	-	-
안성시	2,510	89,885,000	-	-	-	-
김포시	-	-	-	-	-	-

조경재19-14

구 분	분재완재					
	향나무		소사나무		애기사과	
	생산량(본)	생산액(원)	생산량(본)	생산액(원)	생산량(본)	생산액(원)
경기도	2,529	107,880,000	1,724	55,020,001	201	7,409,000
수원시	-	-	-	-	-	-
성남시	-	-	-	-	-	-
의정부시	-	-	-	-	-	-
안양시	-	-	-	-	-	-
부천시	-	-	-	-	-	-
광명시	-	-	150	7,500,000	-	-
평택시	-	-	-	-	5	450,000
동두천시	-	-	-	-	-	-
안산시	-	-	-	-	-	-
과천시	-	-	240	8,400,000	190	6,650,000
구리시	-	-	-	-	-	-
남양주시	-	-	-	-	-	-
오산시	-	-	-	-	-	-
시흥시	95	2,945,000	100	2,300,000	-	-
군포시	-	-	-	-	-	-
의왕시	30	1,480,000	30	3,000,000	-	-
하남시	-	-	850	6,500,001	-	-
고양시	35	6,475,000	19	1,520,000	3	174,000
용인시	-	-	-	-	-	-
파주시	-	-	-	-	-	-
이천시	-	-	5	7,500,000	-	-
양주시	-	-	-	-	-	-
여주군	2,200	83,600,000	260	7,800,000	-	-
화성시	14	1,330,000	-	-	-	-
광주시	55	2,950,000	70	10,500,000	3	135,000
연천군	-	-	-	-	-	-
포천시	-	-	-	-	-	-
가평군	-	-	-	-	-	-
양평군	-	-	-	-	-	-
안성시	100	9,100,000	-	-	-	-
김포시	-	-	-	-	-	-

조경재19-15

구 분	분재완재					
	소나무		철쭉		모과나무	
	생산량(본)	생산액(원)	생산량(본)	생산액(원)	생산량(본)	생산액(원)
경기도	1,957	116,165,000	25,464	721,760,000	287	11,260,000
수원시	-	-	-	-	-	-
성남시	-	-	-	-	-	-
의정부시	-	-	-	-	-	-
안양시	-	-	-	-	-	-
부천시	-	-	-	-	-	-
광명시	30	6,000,000	100	3,000,000	-	-
평택시	6	2,400,000	12	1,260,000	-	-
동두천시	-	-	-	-	-	-
안산시	-	-	-	-	-	-
과천시	350	13,650,000	1,300	46,800,000	240	8,400,000
구리시	-	-	-	-	-	-
남양주시	-	-	-	-	-	-
오산시	-	-	-	-	-	-
시흥시	130	4,680,000	200	2,000,000	30	1,260,000
군포시	-	-	-	-	-	-
의왕시	-	-	20	1,000,000	-	-
하남시	-	-	100	1,500,000	-	-
고양시	63	29,610,000	127	28,575,000	-	-
용인시	-	-	-	-	-	-
파주시	-	-	-	-	-	-
이천시	17	22,000,000	-	-	-	-
양주시	-	-	-	-	-	-
여주군	-	-	22,000	572,000,000	-	-
화성시	6	1,800,000	-	-	-	-
광주시	505	10,100,000	755	55,850,000	17	1,600,000
연천군	-	-	-	-	-	-
포천시	-	-	-	-	-	-
가평군	-	-	-	-	-	-
양평군	-	-	-	-	-	-
안성시	850	25,925,000	850	9,775,000	-	-
김포시	-	-	-	-	-	-

조경재19-16

구 분	분재완재				야생화	
	단풍나무류		기타분재완재		야생화(합계)	
	생산량(본)	생산액(원)	생산량(본)	생산액(원)	생산량(본)	생산액(원)
경기도	1,850	116,780,000	4,111	149,020,000	9,566,295	10,654,550,861
수원시	-	-	-	-	-	-
성남시	-	-	-	-	-	-
의정부시	-	-	-	-	-	-
안양시	-	-	-	-	-	-
부천시	-	-	-	-	-	-
광명시	-	-	5	500,000	-	-
평택시	24	6,720,000	-	-	116,610	107,500,500
동두천시	-	-	-	-	-	-
안산시	-	-	-	-	-	-
과천시	670	25,460,000	850	32,300,000	1,126,000	1,807,750,000
구리시	-	-	-	-	-	-
남양주시	-	-	-	-	1,314,000	1,192,405,000
오산시	-	-	-	-	-	-
시흥시	30	690,000	-	-	-	-
군포시	-	-	-	-	-	-
의왕시	50	4,175,000	-	-	214,000	478,900,000
하남시	-	-	1,770	40,679,999	190,000	2,278,537,000
고양시	46	9,200,000	-	-	1,141,900	1,204,699,674
용인시	-	-	-	-	753,000	738,150,000
파주시	-	-	-	-	141,730	88,911,000
이천시	10	10,000,000	26	30,000,000	3,201,500	1,816,503,710
양주시	-	-	-	-	310	1,330,000
여주군	250	11,750,000	760	12,540,000	273,900	265,529,990
화성시	-	-	-	-	-	-
광주시	60	3,700,000	700	33,000,002	1,265	5,403,999
연천군	-	-	-	-	-	-
포천시	-	-	-	-	247,000	116,672,000
가평군	-	-	-	-	245,000	197,500,000
양평군	-	-	-	-	583,600	329,879,988
안성시	710	45,085,000	-	-	-	-
김포시	-	-	-	-	16,480	24,878,000

조경재19-17

구 분	야생화					
	감국		벌개미취		금낭화	
	생산량(본)	생산액(원)	생산량(본)	생산액(원)	생산량(본)	생산액(원)
경기도	382,510	309,770,000	1,403,660	1,141,325,500	165,610	236,471,990
수원시	-	-	-	-	-	-
성남시	-	-	-	-	-	-
의정부시	-	-	-	-	-	-
안양시	-	-	-	-	-	-
부천시	-	-	-	-	-	-
광명시	-	-	-	-	-	-
평택시	-	-	75,210	78,970,500	-	-
동두천시	-	-	-	-	-	-
안산시	-	-	-	-	-	-
과천시	12,000	20,400,000	175,000	253,750,000	21,000	37,800,000
구리시	-	-	-	-	-	-
남양주시	56,000	84,000,000	113,000	92,660,000	14,500	31,900,000
오산시	-	-	-	-	-	-
시흥시	-	-	-	-	-	-
군포시	-	-	-	-	-	-
의왕시	-	-	-	-	28,000	56,000,000
하남시	1,000	11,270,000	4,500	51,525,000	400	5,272,000
고양시	15,000	13,500,000	362,200	289,760,000	21,800	26,160,000
용인시	20,000	21,000,000	100,000	50,000,000	3,000	3,150,000
파주시	16,000	9,600,000	20,000	14,000,000	10,500	10,500,000
이천시	200,000	100,000,000	170,000	85,000,000	34,000	34,000,000
양주시	-	-	-	-	100	500,000
여주군	11,000	11,000,000	51,000	48,450,000	3,000	5,199,990
화성시	-	-	-	-	-	-
광주시	10	100,000	50	250,000	10	100,000
연천군	-	-	-	-	-	-
포천시	-	-	80,000	33,000,000	2,000	1,400,000
가평군	20,000	20,000,000	100,000	50,000,000	5,000	7,500,000
양평군	30,000	16,500,000	150,100	90,060,000	20,000	14,000,000
안성시	-	-	-	-	-	-
김포시	1,500	2,400,000	2,600	3,900,000	2,300	2,990,000

구 분	야생화					
	구절초		제비동자꽃		비비추	
	생산량(본)	생산액(원)	생산량(본)	생산액(원)	생산량(본)	생산액(원)
경기도	896,815	767,039,688	124,900	143,720,000	1,292,660	1,343,800,000
수원시	-	-	-	-	-	-
성남시	-	-	-	-	-	-
의정부시	-	-	-	-	-	-
안양시	-	-	-	-	-	-
부천시	-	-	-	-	-	-
광명시	-	-	-	-	-	-
평택시	-	-	-	-	10,600	5,300,000
동두천시	-	-	-	-	-	-
안산시	-	-	-	-	-	-
과천시	51,000	76,500,000	60,000	72,000,000	150,000	240,000,000
구리시	-	-	-	-	-	-
남양주시	235,000	117,500,000	-	-	354,000	329,220,000
오산시	-	-	-	-	-	-
시흥시	-	-	-	-	-	-
군포시	-	-	-	-	-	-
의왕시	22,000	110,000,000	32,000	48,000,000	27,000	54,000,000
하남시	2,000	22,540,000	-	-	5,000	85,900,000
고양시	90,700	127,509,688	8,600	10,320,000	274,900	329,880,000
용인시	5,000	5,250,000	-	-	20,000	23,000,000
파주시	10,000	4,000,000	11,000	6,600,000	30,000	15,000,000
이천시	202,000	101,000,000	-	-	205,500	102,750,000
양주시	-	-	-	-	100	300,000
여주군	101,000	101,000,000	1,000	1,100,000	71,000	71,000,000
화성시	-	-	-	-	-	-
광주시	115	830,000	300	900,000	60	200,000
연천군	-	-	-	-	-	-
포천시	150,000	75,000,000	-	-	4,500	2,250,000
가평군	20,000	20,000,000	-	-	30,000	30,000,000
양평군	5,800	2,610,000	12,000	4,800,000	110,000	55,000,000
안성시	-	-	-	-	-	-
김포시	2,200	3,300,000	-	-	-	-

조경재19-19

구 분	야생화					
	쑥부쟁이		돌단풍		원추리	
	생산량(본)	생산액(원)	생산량(본)	생산액(원)	생산량(본)	생산액(원)
경기도	420,750	325,350,000	313,330	351,179,240	974,950	945,645,986
수원시	-	-	-	-	-	-
성남시	-	-	-	-	-	-
의정부시	-	-	-	-	-	-
안양시	-	-	-	-	-	-
부천시	-	-	-	-	-	-
광명시	-	-	-	-	-	-
평택시	-	-	-	-	11,800	7,080,000
동두천시	-	-	-	-	-	-
안산시	-	-	-	-	-	-
과천시	63,000	88,200,000	24,000	36,000,000	143,000	214,500,000
구리시	-	-	-	-	-	-
남양주시	-	-	21,500	37,625,000	105,000	126,000,000
오산시	-	-	-	-	-	-
시흥시	-	-	-	-	-	-
군포시	-	-	-	-	-	-
의왕시	8,000	14,400,000	20,000	20,000,000	32,000	64,000,000
하남시	-	-	1,000	11,450,000	6,000	83,400,000
고양시	87,000	87,000,000	40,000	40,000,000	152,300	173,289,986
용인시	-	-	5,000	5,750,000	-	-
파주시	7,500	4,500,000	10,000	7,000,000	5,000	2,500,000
이천시	201,500	100,750,000	104,000	103,200,240	314,000	157,000,000
양주시	50	200,000	10	30,000	50	300,000
여주군	4,000	2,900,000	6,900	8,280,000	5,000	4,600,000
화성시	-	-	-	-	-	-
광주시	100	1,000,000	520	1,024,000	100	1,000,000
연천군	-	-	-	-	-	-
포천시	-	-	-	-	8,700	4,176,000
가평군	-	-	50,000	50,000,000	20,000	20,000,000
양평군	48,000	24,000,000	30,100	30,100,000	170,000	85,000,000
안성시	-	-	-	-	-	-
김포시	1,600	2,400,000	300	720,000	2,000	2,800,000

수지1-1

구 분	야생화		수지(합계)		수지	
	기타야생화				칠액	
	생산량(본)	생산액(원)	생산량(ℓ)	생산액(원)	생산량(ℓ)	생산액(원)
경기도	3,591,110	5,090,248,458	-	-	-	-
수원시	-	-	-	-	-	-
성남시	-	-	-	-	-	-
의정부시	-	-	-	-	-	-
안양시	-	-	-	-	-	-
부천시	-	-	-	-	-	-
광명시	-	-	-	-	-	-
평택시	19,000	16,150,000	-	-	-	-
동두천시	-	-	-	-	-	-
안산시	-	-	-	-	-	-
과천시	427,000	768,600,000	-	-	-	-
구리시	-	-	-	-	-	-
남양주시	415,000	373,500,000	-	-	-	-
오산시	-	-	-	-	-	-
시흥시	-	-	-	-	-	-
군포시	-	-	-	-	-	-
의왕시	45,000	112,500,000	-	-	-	-
하남시	170,100	2,007,180,000	-	-	-	-
고양시	89,400	107,280,000	-	-	-	-
용인시	600,000	630,000,000	-	-	-	-
파주시	21,730	15,211,000	-	-	-	-
이천시	1,770,500	1,032,803,470	-	-	-	-
양주시	-	-	-	-	-	-
여주군	20,000	12,000,000	-	-	-	-
화성시	-	-	-	-	-	-
광주시	-	-	-	-	-	-
연천군	-	-	-	-	-	-
포천시	1,800	846,000	-	-	-	-
가평군	-	-	-	-	-	-
양평군	7,600	7,809,988	-	-	-	-
안성시	-	-	-	-	-	-
김포시	3,980	6,368,000	-	-	-	-

멍개잎1-1

구 분	수지				멍개잎(합계)	
	황칠		송근유			
	생산량(ℓ)	생산액(원)	생산량(ℓ)	생산액(원)	생산량(C/T)	생산액(원)
경기도	-	-	-	-	-	-
수원시	-	-	-	-	-	-
성남시	-	-	-	-	-	-
의정부시	-	-	-	-	-	-
안양시	-	-	-	-	-	-
부천시	-	-	-	-	-	-
광명시	-	-	-	-	-	-
평택시	-	-	-	-	-	-
동두천시	-	-	-	-	-	-
안산시	-	-	-	-	-	-
과천시	-	-	-	-	-	-
구리시	-	-	-	-	-	-
남양주시	-	-	-	-	-	-
오산시	-	-	-	-	-	-
시흥시	-	-	-	-	-	-
군포시	-	-	-	-	-	-
의왕시	-	-	-	-	-	-
하남시	-	-	-	-	-	-
고양시	-	-	-	-	-	-
용인시	-	-	-	-	-	-
파주시	-	-	-	-	-	-
이천시	-	-	-	-	-	-
양주시	-	-	-	-	-	-
여주군	-	-	-	-	-	-
화성시	-	-	-	-	-	-
광주시	-	-	-	-	-	-
연천군	-	-	-	-	-	-
포천시	-	-	-	-	-	-
가평군	-	-	-	-	-	-
양평군	-	-	-	-	-	-
안성시	-	-	-	-	-	-
김포시	-	-	-	-	-	-

기타2-1

구 분	기타(합계)		기타			
			은행잎		잔디	
	생산량( )	생산액(원)	생산량(kg)	생산액(원)	생산량(평)	생산액(원)
경기도	122,110	478,782,000	-	-	121,880	478,000,000
수원시	-	-	-	-	-	-
성남시	-	-	-	-	-	-
의정부시	-	-	-	-	-	-
안양시	-	-	-	-	-	-
부천시	-	-	-	-	-	-
광명시	-	-	-	-	-	-
평택시	58,900	200,260,000	-	-	58,900	200,260,000
동두천시	-	-	-	-	-	-
안산시	-	-	-	-	-	-
과천시	230	782,000	-	-	-	-
구리시	-	-	-	-	-	-
남양주시	-	-	-	-	-	-
오산시	-	-	-	-	-	-
시흥시	-	-	-	-	-	-
군포시	-	-	-	-	-	-
의왕시	-	-	-	-	-	-
하남시	-	-	-	-	-	-
고양시	-	-	-	-	-	-
용인시	-	-	-	-	-	-
파주시	-	-	-	-	-	-
이천시	2,000	11,200,000	-	-	2,000	11,200,000
양주시	-	-	-	-	-	-
여주군	-	-	-	-	-	-
화성시	17,900	125,300,000	-	-	17,900	125,300,000
광주시	-	-	-	-	-	-
연천군	31,080	93,240,000	-	-	31,080	93,240,000
포천시	12,000	48,000,000	-	-	12,000	48,000,000
가평군	-	-	-	-	-	-
양평군	-	-	-	-	-	-
안성시	-	-	-	-	-	-
김포시	-	-	-	-	-	-

기타2-2

구 분	기타					
	칡뿌리		오배자		사스레피나무	
	생산량(kg)	생산액(원)	생산량(kg)	생산액(원)	생산량(속)	생산액(원)
경기도	-	-	-	-	-	-
수원시	-	-	-	-	-	-
성남시	-	-	-	-	-	-
의정부시	-	-	-	-	-	-
안양시	-	-	-	-	-	-
부천시	-	-	-	-	-	-
광명시	-	-	-	-	-	-
평택시	-	-	-	-	-	-
동두천시	-	-	-	-	-	-
안산시	-	-	-	-	-	-
과천시	-	-	-	-	-	-
구리시	-	-	-	-	-	-
남양주시	-	-	-	-	-	-
오산시	-	-	-	-	-	-
시흥시	-	-	-	-	-	-
군포시	-	-	-	-	-	-
의왕시	-	-	-	-	-	-
하남시	-	-	-	-	-	-
고양시	-	-	-	-	-	-
용인시	-	-	-	-	-	-
파주시	-	-	-	-	-	-
이천시	-	-	-	-	-	-
양주시	-	-	-	-	-	-
여주군	-	-	-	-	-	-
화성시	-	-	-	-	-	-
광주시	-	-	-	-	-	-
연천군	-	-	-	-	-	-
포천시	-	-	-	-	-	-
가평군	-	-	-	-	-	-
양평군	-	-	-	-	-	-
안성시	-	-	-	-	-	-
김포시	-	-	-	-	-	-

토석6-1

구 분	기타				토석(합계)	
	자생란		기타부산물			
	생산량(본)	생산액(원)	생산량(kg)	생산액(원)	생산량(㎥)	생산액(원)
경기도	230	782,000	-	-	5,166,529	83,974,349,092
수원시	-	-	-	-	-	-
성남시	-	-	-	-	-	-
의정부시	-	-	-	-	-	-
안양시	-	-	-	-	-	-
부천시	-	-	-	-	-	-
광명시	-	-	-	-	-	-
평택시	-	-	-	-	-	-
동두천시	-	-	-	-	-	-
안산시	-	-	-	-	-	-
과천시	230	782,000	-	-	-	-
구리시	-	-	-	-	-	-
남양주시	-	-	-	-	-	-
오산시	-	-	-	-	-	-
시흥시	-	-	-	-	-	-
군포시	-	-	-	-	-	-
의왕시	-	-	-	-	-	-
하남시	-	-	-	-	-	-
고양시	-	-	-	-	-	-
용인시	-	-	-	-	-	-
파주시	-	-	-	-	-	-
이천시	-	-	-	-	-	-
양주시	-	-	-	-	5,815	95,416,000
여주군	-	-	-	-	484	1,113,200
화성시	-	-	-	-	133,320	935,222,090
광주시	-	-	-	-	189,036	2,079,396,000
연천군	-	-	-	-	1,509,809	14,366,089,303
포천시	-	-	-	-	1,090,000	35,802,000,000
가평군	-	-	-	-	838,000	18,794,560,000
양평군	-	-	-	-	-	-
안성시	-	-	-	-	1,400,065	11,900,552,500
김포시	-	-	-	-	-	-

토석6-2

구 분	자연석					
	자연석(합계)		토목용		조경용	
	생산량(㎥)	생산액(원)	생산량(㎥)	생산액(원)	생산량(㎥)	생산액(원)
경기도	–	–	–	–	–	–
수원시	–	–	–	–	–	–
성남시	–	–	–	–	–	–
의정부시	–	–	–	–	–	–
안양시	–	–	–	–	–	–
부천시	–	–	–	–	–	–
광명시	–	–	–	–	–	–
평택시	–	–	–	–	–	–
동두천시	–	–	–	–	–	–
안산시	–	–	–	–	–	–
과천시	–	–	–	–	–	–
구리시	–	–	–	–	–	–
남양주시	–	–	–	–	–	–
오산시	–	–	–	–	–	–
시흥시	–	–	–	–	–	–
군포시	–	–	–	–	–	–
의왕시	–	–	–	–	–	–
하남시	–	–	–	–	–	–
고양시	–	–	–	–	–	–
용인시	–	–	–	–	–	–
파주시	–	–	–	–	–	–
이천시	–	–	–	–	–	–
양주시	–	–	–	–	–	–
여주군	–	–	–	–	–	–
화성시	–	–	–	–	–	–
광주시	–	–	–	–	–	–
연천군	–	–	–	–	–	–
포천시	–	–	–	–	–	–
가평군	–	–	–	–	–	–
양평군	–	–	–	–	–	–
안성시	–	–	–	–	–	–
김포시	–	–	–	–	–	–

토석6-3

구 분	자연석		석재			
	기타		석재(합계)		토목용	
	생산량(㎥)	생산액(원)	생산량(㎥)	생산액(원)	생산량(㎥)	생산액(원)
경기도	-	-	464,264	40,901,160,000	264	6,600,000
수원시	-	-	-	-	-	-
성남시	-	-	-	-	-	-
의정부시	-	-	-	-	-	-
안양시	-	-	-	-	-	-
부천시	-	-	-	-	-	-
광명시	-	-	-	-	-	-
평택시	-	-	-	-	-	-
동두천시	-	-	-	-	-	-
안산시	-	-	-	-	-	-
과천시	-	-	-	-	-	-
구리시	-	-	-	-	-	-
남양주시	-	-	-	-	-	-
오산시	-	-	-	-	-	-
시흥시	-	-	-	-	-	-
군포시	-	-	-	-	-	-
의왕시	-	-	-	-	-	-
하남시	-	-	-	-	-	-
고양시	-	-	-	-	-	-
용인시	-	-	-	-	-	-
파주시	-	-	-	-	-	-
이천시	-	-	-	-	-	-
양주시	-	-	264	6,600,000	264	6,600,000
여주군	-	-	-	-	-	-
화성시	-	-	-	-	-	-
광주시	-	-	-	-	-	-
연천군	-	-	-	-	-	-
포천시	-	-	152,000	27,360,000,000	-	-
가평군	-	-	312,000	13,534,560,000	-	-
양평군	-	-	-	-	-	-
안성시	-	-	-	-	-	-
김포시	-	-	-	-	-	-

토석6-4

구 분	석재					
	건축·조각용		매립용		기타	
	생산량(㎥)	생산액(원)	생산량(㎥)	생산액(원)	생산량(㎥)	생산액(원)
경기도	464,000	40,894,560,000	-	-	-	-
수원시	-	-	-	-	-	-
성남시	-	-	-	-	-	-
의정부시	-	-	-	-	-	-
안양시	-	-	-	-	-	-
부천시	-	-	-	-	-	-
광명시	-	-	-	-	-	-
평택시	-	-	-	-	-	-
동두천시	-	-	-	-	-	-
안산시	-	-	-	-	-	-
과천시	-	-	-	-	-	-
구리시	-	-	-	-	-	-
남양주시	-	-	-	-	-	-
오산시	-	-	-	-	-	-
시흥시	-	-	-	-	-	-
군포시	-	-	-	-	-	-
의왕시	-	-	-	-	-	-
하남시	-	-	-	-	-	-
고양시	-	-	-	-	-	-
용인시	-	-	-	-	-	-
파주시	-	-	-	-	-	-
이천시	-	-	-	-	-	-
양주시	-	-	-	-	-	-
여주군	-	-	-	-	-	-
화성시	-	-	-	-	-	-
광주시	-	-	-	-	-	-
연천군	-	-	-	-	-	-
포천시	152,000	27,360,000,000	-	-	-	-
가평군	312,000	13,534,560,000	-	-	-	-
양평군	-	-	-	-	-	-
안성시	-	-	-	-	-	-
김포시	-	-	-	-	-	-

토석6-5

구 분	골재		토사·점토			
			토사·점토(합계)		매립용	
	생산량(㎥)	생산액(원)	생산량(㎥)	생산액(원)	생산량(㎥)	생산액(원)
경기도	4,648,781	42,852,125,892	53,484	221,063,200	53,484	221,063,200
수원시	-	-	-	-	-	-
성남시	-	-	-	-	-	-
의정부시	-	-	-	-	-	-
안양시	-	-	-	-	-	-
부천시	-	-	-	-	-	-
광명시	-	-	-	-	-	-
평택시	-	-	-	-	-	-
동두천시	-	-	-	-	-	-
안산시	-	-	-	-	-	-
과천시	-	-	-	-	-	-
구리시	-	-	-	-	-	-
남양주시	-	-	-	-	-	-
오산시	-	-	-	-	-	-
시흥시	-	-	-	-	-	-
군포시	-	-	-	-	-	-
의왕시	-	-	-	-	-	-
하남시	-	-	-	-	-	-
고양시	-	-	-	-	-	-
용인시	-	-	-	-	-	-
파주시	-	-	-	-	-	-
이천시	-	-	-	-	-	-
양주시	5,551	88,816,000	-	-	-	-
여주군	-	-	484	1,113,200	484	1,113,200
화성시	80,320	715,272,090	53,000	219,950,000	53,000	219,950,000
광주시	189,036	2,079,396,000	-	-	-	-
연천군	1,509,809	14,366,089,303	-	-	-	-
포천시	938,000	8,442,000,000	-	-	-	-
가평군	526,000	5,260,000,000	-	-	-	-
양평군	-	-	-	-	-	-
안성시	1,400,065	11,900,552,500	-	-	-	-
김포시	-	-	-	-	-	-

토석6-6

구 분	토사·점토					
	토목용		농업용		기타	
	생산량(㎥)	생산액(원)	생산량(㎥)	생산액(원)	생산량(㎥)	생산액(원)
경기도	–	–	–	–	–	–
수원시	–	–	–	–	–	–
성남시	–	–	–	–	–	–
의정부시	–	–	–	–	–	–
안양시	–	–	–	–	–	–
부천시	–	–	–	–	–	–
광명시	–	–	–	–	–	–
평택시	–	–	–	–	–	–
동두천시	–	–	–	–	–	–
안산시	–	–	–	–	–	–
과천시	–	–	–	–	–	–
구리시	–	–	–	–	–	–
남양주시	–	–	–	–	–	–
오산시	–	–	–	–	–	–
시흥시	–	–	–	–	–	–
군포시	–	–	–	–	–	–
의왕시	–	–	–	–	–	–
하남시	–	–	–	–	–	–
고양시	–	–	–	–	–	–
용인시	–	–	–	–	–	–
파주시	–	–	–	–	–	–
이천시	–	–	–	–	–	–
양주시	–	–	–	–	–	–
여주군	–	–	–	–	–	–
화성시	–	–	–	–	–	–
광주시	–	–	–	–	–	–
연천군	–	–	–	–	–	–
포천시	–	–	–	–	–	–
가평군	–	–	–	–	–	–
양평군	–	–	–	–	–	–
안성시	–	–	–	–	–	–
김포시	–	–	–	–	–	–

강 원 · 충 북

◇ 용　　재 (침엽수,활엽수) ····· 290

◇ 죽　　재 (왕죽,맹종죽,솜대,기타) ····· 297

◇ 수　　실 (재배수실,일반수실) ····· 298

◇ 산 나 물 (고사리,도라지,더덕,두릅,취나물,고비,기타산나물) ····· 304

◇ 죽　　순 (맹종죽,왕죽) ····· 306

◇ 수　　액 (고로쇠,박달나무,거제수,자작나무,기타수액) ····· 307

◇ 약 용 식 물 (약용수실,약초) ····· 309

◇ 농 용 자 재 (녹비,퇴비,사료) ····· 313

◇ 연　　료 (흑탄,백탄,장작,지엽) ····· 315

◇ 섬 유 원 료 (닥나무,삼지닥나무) ····· 316

◇ 톱　　밥 ····· 317

◇ 목 초 액 ····· 317

◇ 버　　섯 (송이,건표고,생표고,목이,석이,기타버섯류) ····· 318

◇ 조 경 재 (조경수,분재소재,분재완재,야생화) ····· 320

◇ 수　　지 (칠액,황칠,송근유) ····· 339

◇ 멍 개 잎 ····· 340

◇ 기　　타 (은행잎,잔디,칡뿌리,오배자,사스레피나무,자생란,기타부산물) ·· 341

◇ 토　　석 (자연석,석재,골재,토사 · 점토) ····· 343

용재7-1

구 분	합계	용재(합계)		침엽수	
				침엽수(합계)	
	생산액(원)	생산량(㎥)	생산액(원)	생산량(㎥)	생산액(원)
강원도	322,334,228,094	420,970	40,205,154,956	304,403	31,726,059,396
춘천시	16,120,027,550	43,916	2,726,316,500	23,588	1,547,292,500
원주시	9,328,401,899	34,017	2,726,355,000	16,464	1,418,715,000
강릉시	13,440,504,951	36,200	4,491,000,000	28,000	3,794,000,000
동해시	995,092,712	2,470	247,000,000	2,470	247,000,000
태백시	4,732,982,140	14,001	1,683,442,000	10,024	1,377,213,000
속초시	1,503,437,426	1,350	135,000,000	1,350	135,000,000
삼척시	25,556,283,292	30,233	2,304,890,000	24,050	2,119,400,000
홍천군	57,901,193,683	57,200	5,240,544,000	43,591	4,355,959,000
횡성군	39,168,251,627	60,348	5,585,097,000	36,685	3,519,427,000
영월군	9,147,366,699	12,032	958,876,656	11,308	941,544,896
평창군	35,075,248,142	39,532	4,582,240,000	38,679	4,493,500,000
정선군	51,149,751,917	64,980	7,004,525,000	49,255	5,667,900,000
철원군	2,052,495,250	3,894	244,830,000	2,440	150,480,000
화천군	8,974,175,433	2,324	236,947,800	1,550	190,512,000
양구군	7,854,846,043	1,264	51,740,000	1,264	51,740,000
인제군	24,428,060,111	9,299	1,071,010,000	7,206	894,050,000
고성군	4,695,120,400	5,000	609,791,000	3,569	516,776,000
양양군	10,210,988,819	2,910	305,550,000	2,910	305,550,000
충청북도	206,580,827,079	273,120	21,824,896,643	151,209	13,662,892,643
청주시	7,273,258,287	1,520	103,810,000	788	47,066,000
충주시	17,454,321,640	27,156	1,678,264,660	5,154	525,200,660
제천시	29,843,217,404	28,032	1,357,992,000	27,351	1,290,573,000
청원군	50,449,277,104	72,053	6,896,490,000	56,012	5,847,486,000
보은군	29,461,059,583	18,650	1,362,855,000	6,002	506,955,000
옥천군	3,600,644,725	5,550	536,000,000	1,950	176,000,000
영동군	28,138,624,040	31,493	2,225,748,000	6,016	493,312,000
진천군	3,333,942,673	5,540	389,040,000	585	56,550,000
괴산군	11,415,293,581	49,082	4,470,511,983	27,543	3,008,269,983
음성군	4,869,609,136	29,802	2,384,160,000	17,277	1,382,160,000
단양군	19,931,779,730	2,307	301,025,000	2,086	284,820,000
증평군	809,799,177	1,935	119,000,000	445	44,500,000

용재7-2

구 분	침엽수					
	소나무류		리기다		낙엽송	
	생산량(㎥)	생산액(원)	생산량(㎥)	생산액(원)	생산량(㎥)	생산액(원)
강원도	126,108	15,884,182,981	15,336	972,642,680	116,288	10,669,734,923
춘천시	447	40,230,000	-	-	14,050	1,166,150,000
원주시	3,345	334,500,000	291	20,370,000	12,535	1,040,405,000
강릉시	14,800	2,516,000,000	-	-	5,200	598,000,000
동해시	2,470	247,000,000	-	-	-	-
태백시	6,717	960,531,000	-	-	3,307	416,682,000
속초시	1,350	135,000,000	-	-	-	-
삼척시	15,650	1,565,000,000	-	-	8,400	554,400,000
홍천군	4,566	547,920,000	8,698	504,484,000	16,244	1,543,180,000
횡성군	11,405	1,311,575,000	4,042	286,982,000	19,348	1,741,320,000
영월군	5,109	412,648,821	29	2,639,000	5,146	452,797,363
평창군	9,100	1,638,000,000	-	-	19,339	1,933,900,000
정선군	41,165	4,939,800,000	-	-	8,090	728,100,000
철원군	60	3,900,000	2,100	136,500,000	-	-
화천군	122	14,996,160	176	21,667,680	1,195	146,950,560
양구군	764	26,740,000	-	-	500	25,000,000
인제군	3,987	542,232,000	-	-	2,935	322,850,000
고성군	2,141	342,560,000	-	-	-	-
양양군	2,910	305,550,000	-	-	-	-
충청북도	9,809	1,609,877,483	32,565	3,042,252,600	66,804	6,635,484,560
청주시	-	-	707	38,885,000	81	8,181,000
충주시	2,169	271,082,500	308	18,465,600	2,678	235,652,560
제천시	835	121,075,000	40	4,600,000	1,737	173,700,000
청원군	-	-	13,591	1,562,965,000	42,421	4,284,521,000
보은군	432	43,200,000	2,503	187,725,000	3,067	276,030,000
옥천군	100	12,000,000	700	49,000,000	1,150	115,000,000
영동군	-	-	6,016	493,312,000	-	-
진천군	385	42,350,000	-	-	200	14,200,000
괴산군	4,643	915,169,983	8,700	687,300,000	14,200	1,405,800,000
음성군	-	-	-	-	-	-
단양군	1,150	195,500,000	-	-	920	87,400,000
증평군	95	9,500,000	-	-	350	35,000,000

용재7-3

구 분	침엽수					
	잣나무		전나무		삼나무	
	생산량(㎥)	생산액(원)	생산량(㎥)	생산액(원)	생산량(㎥)	생산액(원)
강원도	38,670	3,519,498,812	-	-	-	-
춘천시	9,091	340,912,500	-	-	-	-
원주시	293	23,440,000	-	-	-	-
강릉시	-	-	-	-	-	-
동해시	-	-	-	-	-	-
태백시	-	-	-	-	-	-
속초시	-	-	-	-	-	-
삼척시	-	-	-	-	-	-
홍천군	14,083	1,760,375,000	-	-	-	-
횡성군	1,890	179,550,000	-	-	-	-
영월군	1,024	73,459,712	-	-	-	-
평창군	10,240	921,600,000	-	-	-	-
정선군	-	-	-	-	-	-
철원군	280	10,080,000	-	-	-	-
화천군	57	6,897,600	-	-	-	-
양구군	-	-	-	-	-	-
인제군	284	28,968,000	-	-	-	-
고성군	1,428	174,216,000	-	-	-	-
양양군	-	-	-	-	-	-
충청북도	37	4,398,000	-	-	-	-
청주시	-	-	-	-	-	-
충주시	-	-	-	-	-	-
제천시	21	2,478,000	-	-	-	-
청원군	-	-	-	-	-	-
보은군	-	-	-	-	-	-
옥천군	-	-	-	-	-	-
영동군	-	-	-	-	-	-
진천군	-	-	-	-	-	-
괴산군	-	-	-	-	-	-
음성군	-	-	-	-	-	-
단양군	16	1,920,000	-	-	-	-
증평군	-	-	-	-	-	-

용재7-4

구 분	침엽수				활엽수	
	편백		기타침엽수		활엽수(합계)	
	생산량(㎥)	생산액(원)	생산량(㎥)	생산액(원)	생산량(㎥)	생산액(원)
강원도	-	-	8,000	680,000,000	116,567	8,479,095,560
춘천시	-	-	-	-	20,328	1,179,024,000
원주시	-	-	-	-	17,553	1,307,640,000
강릉시	-	-	8,000	680,000,000	8,200	697,000,000
동해시	-	-	-	-	-	-
태백시	-	-	-	-	3,977	306,229,000
속초시	-	-	-	-	-	-
삼척시	-	-	-	-	6,183	185,490,000
홍천군	-	-	-	-	13,609	884,585,000
횡성군	-	-	-	-	23,663	2,065,670,000
영월군	-	-	-	-	724	17,331,760
평창군	-	-	-	-	853	88,740,000
정선군	-	-	-	-	15,725	1,336,625,000
철원군	-	-	-	-	1,454	94,350,000
화천군	-	-	-	-	774	46,435,800
양구군	-	-	-	-	-	-
인제군	-	-	-	-	2,093	176,960,000
고성군	-	-	-	-	1,431	93,015,000
양양군	-	-	-	-	-	-
충청북도	-	-	41,995	2,370,880,000	121,910	8,162,004,000
청주시	-	-	-	-	732	56,744,000
충주시	-	-	-	-	22,001	1,153,064,000
제천시	-	-	24,718	988,720,000	681	67,419,000
청원군	-	-	-	-	16,041	1,049,004,000
보은군	-	-	-	-	12,648	855,900,000
옥천군	-	-	-	-	3,600	360,000,000
영동군	-	-	-	-	25,477	1,732,436,000
진천군	-	-	-	-	4,955	332,490,000
괴산군	-	-	-	-	21,539	1,462,242,000
음성군	-	-	17,277	1,382,160,000	12,525	1,002,000,000
단양군	-	-	-	-	221	16,205,000
증평군	-	-	-	-	1,490	74,500,000

용재7-5

구 분	활엽수					
	참나무류		자작나무류		피나무	
	생산량(㎥)	생산액(원)	생산량(㎥)	생산액(원)	생산량(㎥)	생산액(원)
강원도	112,995	8,238,217,160	-	-	-	-
춘천시	20,328	1,179,024,000	-	-	-	-
원주시	16,964	1,272,300,000	-	-	-	-
강릉시	8,200	697,000,000	-	-	-	-
동해시	-	-	-	-	-	-
태백시	3,977	306,229,000	-	-	-	-
속초시	-	-	-	-	-	-
삼척시	6,183	185,490,000	-	-	-	-
홍천군	13,534	879,710,000	-	-	-	-
횡성군	21,663	1,949,670,000	-	-	-	-
영월군	560	14,428,960	-	-	-	-
평창군	227	13,620,000	-	-	-	-
정선군	15,725	1,336,625,000	-	-	-	-
철원군	1,450	94,250,000	-	-	-	-
화천군	687	41,245,200	-	-	-	-
양구군	-	-	-	-	-	-
인제군	2,066	175,610,000	-	-	-	-
고성군	1,431	93,015,000	-	-	-	-
양양군	-	-	-	-	-	-
충청북도	58,116	4,454,119,000	-	-	-	-
청주시	545	54,500,000	-	-	-	-
충주시	4,550	455,024,000	-	-	-	-
제천시	681	67,419,000	-	-	-	-
청원군	4,300	533,200,000	-	-	-	-
보은군	3,378	253,350,000	-	-	-	-
옥천군	3,600	360,000,000	-	-	-	-
영동군	25,477	1,732,436,000	-	-	-	-
진천군	3,455	269,490,000	-	-	-	-
괴산군	12,100	726,000,000	-	-	-	-
음성군	-	-	-	-	-	-
단양군	30	2,700,000	-	-	-	-
증평군	-	-	-	-	-	-

용재7-6

구 분	활엽수					
	층층나무		물푸레나무		들메나무	
	생산량(㎥)	생산액(원)	생산량(㎥)	생산액(원)	생산량(㎥)	생산액(원)
강원도	–	–	–	–	–	–
춘천시	–	–	–	–	–	–
원주시	–	–	–	–	–	–
강릉시	–	–	–	–	–	–
동해시	–	–	–	–	–	–
태백시	–	–	–	–	–	–
속초시	–	–	–	–	–	–
삼척시	–	–	–	–	–	–
홍천군	–	–	–	–	–	–
횡성군	–	–	–	–	–	–
영월군	–	–	–	–	–	–
평창군	–	–	–	–	–	–
정선군	–	–	–	–	–	–
철원군	–	–	–	–	–	–
화천군	–	–	–	–	–	–
양구군	–	–	–	–	–	–
인제군	–	–	–	–	–	–
고성군	–	–	–	–	–	–
양양군	–	–	–	–	–	–
충청북도	–	–	–	–	–	–
청주시	–	–	–	–	–	–
충주시	–	–	–	–	–	–
제천시	–	–	–	–	–	–
청원군	–	–	–	–	–	–
보은군	–	–	–	–	–	–
옥천군	–	–	–	–	–	–
영동군	–	–	–	–	–	–
진천군	–	–	–	–	–	–
괴산군	–	–	–	–	–	–
음성군	–	–	–	–	–	–
단양군	–	–	–	–	–	–
증평군	–	–	–	–	–	–

용재7-7

구 분	활엽수					
	음나무		포플러류		기타활엽수	
	생산량(㎥)	생산액(원)	생산량(㎥)	생산액(원)	생산량(㎥)	생산액(원)
강원도	-	-	75	4,875,000	3,497	236,003,400
춘천시	-	-	-	-	-	-
원주시	-	-	-	-	589	35,340,000
강릉시	-	-	-	-	-	-
동해시	-	-	-	-	-	-
태백시	-	-	-	-	-	-
속초시	-	-	-	-	-	-
삼척시	-	-	-	-	-	-
홍천군	-	-	75	4,875,000	-	-
횡성군	-	-	-	-	2,000	116,000,000
영월군	-	-	-	-	164	2,902,800
평창군	-	-	-	-	626	75,120,000
정선군	-	-	-	-	-	-
철원군	-	-	-	-	4	100,000
화천군	-	-	-	-	87	5,190,600
양구군	-	-	-	-	-	-
인제군	-	-	-	-	27	1,350,000
고성군	-	-	-	-	-	-
양양군	-	-	-	-	-	-
충청북도	-	-	91	3,655,000	63,703	3,704,230,000
청주시	-	-	-	-	187	2,244,000
충주시	-	-	-	-	17,451	698,040,000
제천시	-	-	-	-	-	-
청원군	-	-	50	1,400,000	11,691	514,404,000
보은군	-	-	-	-	9,270	602,550,000
옥천군	-	-	-	-	-	-
영동군	-	-	-	-	-	-
진천군	-	-	-	-	1,500	63,000,000
괴산군	-	-	-	-	9,439	736,242,000
음성군	-	-	-	-	12,525	1,002,000,000
단양군	-	-	41	2,255,000	150	11,250,000
증평군	-	-	-	-	1,490	74,500,000

죽재1-1

구 분	죽재(합계)		죽재			
			왕죽		맹종죽	
	생산량(속)	생산액(원)	생산량(속)	생산액(원)	생산량(속)	생산액(원)
강원도	-	-	-	-	-	-
춘천시	-	-	-	-	-	-
원주시	-	-	-	-	-	-
강릉시	-	-	-	-	-	-
동해시	-	-	-	-	-	-
태백시	-	-	-	-	-	-
속초시	-	-	-	-	-	-
삼척시	-	-	-	-	-	-
홍천군	-	-	-	-	-	-
횡성군	-	-	-	-	-	-
영월군	-	-	-	-	-	-
평창군	-	-	-	-	-	-
정선군	-	-	-	-	-	-
철원군	-	-	-	-	-	-
화천군	-	-	-	-	-	-
양구군	-	-	-	-	-	-
인제군	-	-	-	-	-	-
고성군	-	-	-	-	-	-
양양군	-	-	-	-	-	-
충청북도	-	-	-	-	-	-
청주시	-	-	-	-	-	-
충주시	-	-	-	-	-	-
제천시	-	-	-	-	-	-
청원군	-	-	-	-	-	-
보은군	-	-	-	-	-	-
옥천군	-	-	-	-	-	-
영동군	-	-	-	-	-	-
진천군	-	-	-	-	-	-
괴산군	-	-	-	-	-	-
음성군	-	-	-	-	-	-
단양군	-	-	-	-	-	-
증평군	-	-	-	-	-	-

수실6-1

구 분	죽재				수실(합계)	
	솜대		기타			
	생산량(속)	생산액(원)	생산량(속)	생산액(원)	생산량(kg)	생산액(원)
강원도	-	-	-	-	4,090,494	31,025,587,824
춘천시	-	-	-	-	258,420	1,422,158,250
원주시	-	-	-	-	155,350	768,284,304
강릉시	-	-	-	-	116,431	414,932,030
동해시	-	-	-	-	44,486	159,436,750
태백시	-	-	-	-	29,475	206,614,600
속초시	-	-	-	-	7,010	39,836,400
삼척시	-	-	-	-	261,465	965,181,500
홍천군	-	-	-	-	1,263,646	9,205,353,394
횡성군	-	-	-	-	383,190	5,640,511,693
영월군	-	-	-	-	175,529	1,005,014,210
평창군	-	-	-	-	260,090	3,025,384,450
정선군	-	-	-	-	119,330	798,967,977
철원군	-	-	-	-	35,240	454,720,000
화천군	-	-	-	-	84,307	415,346,196
양구군	-	-	-	-	37,291	214,579,000
인제군	-	-	-	-	690,655	5,372,658,990
고성군	-	-	-	-	128,379	670,417,820
양양군	-	-	-	-	40,200	246,190,260
충청북도	-	-	-	-	12,117,416	49,494,056,300
청주시	-	-	-	-	6,489	97,316,480
충주시	-	-	-	-	4,353,454	13,112,309,900
제천시	-	-	-	-	80,719	565,686,901
청원군	-	-	-	-	270,905	1,452,358,900
보은군	-	-	-	-	1,839,678	13,206,129,000
옥천군	-	-	-	-	596,370	2,390,330,673
영동군	-	-	-	-	4,309,634	16,118,728,500
진천군	-	-	-	-	37,754	133,868,144
괴산군	-	-	-	-	471,210	1,795,084,502
음성군	-	-	-	-	121,990	468,564,300
단양군	-	-	-	-	18,213	115,593,000
증평군	-	-	-	-	11,000	38,086,000

수실6-2

구 분	재배수실					
	재배수실(합계)		밤		호두	
	생산량(kg)	생산액(원)	생산량(kg)	생산액(원)	생산량(kg)	생산액(원)
강원도	3,051,772	18,855,074,595	689,070	2,544,509,046	13,990	175,534,999
춘천시	247,866	1,366,680,250	121,630	425,705,000	820	9,840,000
원주시	134,250	593,354,807	114,280	424,919,324	270	2,700,000
강릉시	113,945	399,242,600	59,690	184,442,100	1,580	17,380,000
동해시	44,223	157,949,750	3,435	11,850,750	1,490	20,115,000
태백시	2,760	33,404,100	-	-	-	-
속초시	6,610	37,836,400	6,000	30,000,000	150	3,000,000
삼척시	229,205	678,599,900	62,110	217,385,000	4,630	46,300,000
홍천군	1,226,421	9,031,137,400	18,000	45,000,000	80	1,840,000
횡성군	68,535	294,386,513	49,400	148,200,000	160	2,880,000
영월군	74,559	420,579,790	43,200	216,000,000	250	4,750,000
평창군	108,270	716,202,450	-	-	-	-
정선군	84,900	535,719,960	22,500	67,500,000	1,300	32,500,000
철원군	15,550	90,040,000	7,250	32,625,000	-	-
화천군	46,907	252,421,187	34,449	162,323,688	150	1,800,000
양구군	32,861	188,986,000	12,121	36,363,000	-	-
인제군	513,605	3,624,876,088	51,165	204,075,184	1,790	16,049,999
고성군	66,285	257,625,000	61,500	215,250,000	530	8,480,000
양양군	35,020	176,032,400	22,340	122,870,000	790	7,900,000
충청북도	12,018,067	48,542,874,765	4,957,830	15,577,770,580	257,604	6,253,196,872
청주시	2,029	20,435,000	-	-	29	435,000
충주시	4,348,219	13,094,556,400	4,337,543	13,012,629,600	934	21,482,000
제천시	69,977	463,708,501	45,340	185,894,000	1,325	26,952,501
청원군	241,075	1,024,075,000	134,170	536,680,000	5,475	76,650,000
보은군	1,837,008	13,198,119,000	56,825	227,300,000	11,165	223,300,000
옥천군	594,353	2,369,342,013	17,706	251,118,001	11,077	106,125,857
영동군	4,290,634	15,990,888,500	32,240	112,840,000	217,181	5,646,706,000
진천군	37,754	133,868,144	31,296	96,838,274	650	10,637,497
괴산군	455,865	1,674,293,907	186,950	750,024,705	7,070	88,810,017
음성군	120,590	460,864,300	111,000	388,500,000	400	6,000,000
단양군	11,093	79,993,000	1,190	4,165,000	1,938	40,698,000
증평군	9,470	32,731,000	3,570	11,781,000	360	5,400,000

수실6-3

구 분	재배수실					
	대추		잣		떫은감	
	생산량(kg)	생산액(원)	생산량(kg)	생산액(원)	생산량(kg)	생산액(원)
강원도	149,528	1,035,157,006	1,926,554	14,275,765,140	248,727	631,484,900
춘천시	15,570	112,104,000	100,125	741,926,250	221	1,105,000
원주시	15,300	134,565,489	3,000	22,230,000	-	-
강릉시	1,750	15,793,750	675	5,001,750	50,000	175,000,000
동해시	935	7,480,000	-	-	37,680	113,040,000
태백시	150	2,325,000	510	3,779,100	-	-
속초시	320	3,840,000	40	296,400	-	-
삼척시	16,980	118,860,000	390	2,889,900	144,670	289,340,000
홍천군	12,500	125,000,000	1,194,000	8,847,540,000	41	57,400
횡성군	3,060	28,184,008	14,000	103,740,000	15	22,500
영월군	18,000	126,000,000	7,419	54,974,790	4,900	13,720,000
평창군	40,700	215,710,000	67,445	499,767,450	-	-
정선군	13,600	85,099,960	47,000	348,270,000	-	-
철원군	5,000	26,500,000	1,500	11,115,000	-	-
화천군	563	1,744,799	11,220	83,140,200	-	-
양구군	440	2,200,000	20,300	150,423,000	-	-
인제군	3,710	20,405,000	455,290	3,373,698,900	-	-
고성군	600	6,720,000	3,500	25,935,000	-	-
양양군	350	2,625,000	140	1,037,400	11,200	39,200,000
충청북도	901,785	11,508,676,194	830	6,150,300	5,802,621	14,637,413,599
청주시	2,000	20,000,000	-	-	-	-
충주시	5,578	50,202,000	180	1,333,800	2,999	2,999,000
제천시	19,782	237,384,000	-	-	3,030	7,878,000
청원군	5,580	73,656,000	400	2,964,000	76,350	190,875,000
보은군	835,213	10,857,769,000	-	-	922,735	1,845,470,000
옥천군	10,350	41,999,990	20	148,200	510,200	1,789,949,966
영동군	17,061	170,610,000	-	-	4,023,917	10,059,792,500
진천군	286	3,775,200	-	-	-	-
괴산군	1,910	11,670,005	-	-	250,140	708,669,133
음성군	1,260	13,860,000	230	1,704,300	3,700	14,800,000
단양군	2,665	26,650,000	-	-	5,300	8,480,000
증평군	100	1,100,000	-	-	4,250	8,500,000

수실6-4

구 분	재배수실		일반수실			
	은행		일반수실(합계)		도토리	
	생산량(kg)	생산액(원)	생산량(kg)	생산액(원)	생산량(kg)	생산액(원)
강원도	23,903	192,623,504	1,038,722	12,170,513,229	190,200	1,233,613,091
춘천시	9,500	76,000,000	10,554	55,478,000	7,570	37,850,000
원주시	1,400	8,939,994	21,100	174,929,497	9,120	45,640,037
강릉시	250	1,625,000	2,486	15,689,430	610	3,050,000
동해시	683	5,464,000	263	1,487,000	220	1,100,000
태백시	2,100	27,300,000	26,715	173,210,500	3,700	20,350,000
속초시	100	700,000	400	2,000,000	190	950,000
삼척시	425	3,825,000	32,260	286,581,600	12,620	63,100,000
홍천군	1,800	11,700,000	37,225	174,215,994	10,500	63,000,000
횡성군	1,900	11,360,005	314,655	5,346,125,180	4,050	24,300,000
영월군	790	5,135,000	100,970	584,434,420	9,700	56,260,000
평창군	125	725,000	151,820	2,309,182,000	6,150	73,800,000
정선군	500	2,350,000	34,430	263,248,017	16,250	97,500,000
철원군	1,800	19,800,000	19,690	364,680,000	19,000	361,000,000
화천군	525	3,412,500	37,400	162,925,010	30,600	137,700,000
양구군	-	-	4,430	25,593,000	3,050	12,200,000
인제군	1,650	10,647,005	177,050	1,747,782,903	54,100	217,100,054
고성군	155	1,240,000	62,094	412,792,820	1,830	10,065,000
양양군	200	2,400,000	5,180	70,157,860	940	8,648,000
충청북도	97,397	559,667,221	99,349	951,181,536	44,620	250,985,023
청주시	-	-	4,460	76,881,480	-	-
충주시	985	5,910,000	5,235	17,753,500	4,355	13,065,000
제천시	500	5,600,000	10,742	101,978,400	7,565	52,955,000
청원군	19,100	143,250,000	29,830	428,283,900	6,950	34,750,000
보은군	11,070	44,280,000	2,670	8,010,000	2,670	8,010,000
옥천군	45,000	180,000,000	2,017	20,988,660	800	1,760,000
영동군	235	940,000	19,000	127,840,000	7,200	62,640,000
진천군	5,522	22,617,173	-	-	-	-
괴산군	9,795	115,120,047	15,345	120,790,596	12,150	64,750,023
음성군	4,000	36,000,000	1,400	7,700,000	1,400	7,700,000
단양군	-	-	7,120	35,600,000	-	-
증평군	1,190	5,950,000	1,530	5,355,000	1,530	5,355,000

수실6-5

구 분	일반수실					
	산딸기		머루		다래	
	생산량(kg)	생산액(원)	생산량(kg)	생산액(원)	생산량(kg)	생산액(원)
강원도	522,776	8,981,397,140	286,461	1,599,410,550	15,163	94,648,010
춘천시	168	1,260,000	2,250	13,050,000	285	1,425,000
원주시	5,670	97,739,460	6,150	30,750,000	160	800,000
강릉시	1,540	9,240,000	101	555,500	28	182,000
동해시	43	387,000	-	-	-	-
태백시	90	693,000	22,500	146,250,000	360	5,040,000
속초시	-	-	210	1,050,000	-	-
삼척시	3,200	55,161,600	4,920	54,120,000	1,000	9,000,000
홍천군	55	440,000	24,550	98,200,000	1,920	6,975,994
횡성군	307,610	5,302,581,180	2,100	10,500,000	280	2,184,000
영월군	1,590	27,408,420	86,200	456,860,000	580	2,726,000
평창군	120,000	2,068,560,000	23,410	140,460,000	720	4,032,000
정선군	1,000	17,238,000	13,150	103,200,017	2,030	14,210,000
철원군	-	-	230	1,380,000	460	2,300,000
화천군	850	5,100,000	5,150	15,325,010	800	4,800,000
양구군	-	-	580	3,480,000	410	943,000
인제군	68,100	1,173,907,800	45,600	313,650,024	5,600	37,200,016
고성군	11,390	196,340,820	48,600	204,120,000	180	1,080,000
양양군	1,470	25,339,860	760	6,460,000	350	1,750,000
충청북도	35,832	591,090,740	13,312	61,427,000	262	1,227,070
청주시	4,460	76,881,480	-	-	-	-
충주시	102	510,000	687	3,435,000	37	203,500
제천시	2,400	41,371,200	135	972,000	152	775,200
청원군	22,800	393,026,400	20	120,000	25	90,000
보은군	-	-	-	-	-	-
옥천군	1,070	18,444,660	50	100,000	27	54,000
영동군	3,500	35,000,000	5,300	21,200,000	-	-
진천군	-	-	-	-	-	-
괴산군	1,500	25,857,000	-	-	21	104,370
음성군	-	-	-	-	-	-
단양군	-	-	7,120	35,600,000	-	-
증평군	-	-	-	-	-	-

수실6-6

구 분	일반수실					
	산초		초피		기타수실	
	생산량(kg)	생산액(원)	생산량(kg)	생산액(원)	생산량(kg)	생산액(원)
강원도	10,293	143,826,500	9,984	111,127,930	3,845	6,490,009
춘천시	121	1,573,000	-	-	160	320,000
원주시	-	-	-	-	-	-
강릉시	37	481,000	170	2,180,930	-	-
동해시	-	-	-	-	-	-
태백시	65	877,500	-	-	-	-
속초시	-	-	-	-	-	-
삼척시	2,220	22,200,000	8,300	83,000,000	-	-
홍천군	200	5,600,000	-	-	-	-
횡성군	450	4,950,000	130	1,365,000	35	245,000
영월군	2,900	41,180,000	-	-	-	-
평창군	1,540	22,330,000	-	-	-	-
정선군	2,000	31,100,000	-	-	-	-
철원군	-	-	-	-	-	-
화천군	-	-	-	-	-	-
양구군	390	8,970,000	-	-	-	-
인제군	-	-	-	-	3,650	5,925,009
고성군	50	725,000	44	462,000	-	-
양양군	320	3,840,000	1,340	24,120,000	-	-
충청북도	713	8,526,700	1,610	28,925,002	3,000	9,000,000
청주시	-	-	-	-	-	-
충주시	54	540,000	-	-	-	-
제천시	490	5,905,000	-	-	-	-
청원군	35	297,500	-	-	-	-
보은군	-	-	-	-	-	-
옥천군	70	630,000	-	-	-	-
영동군	-	-	-	-	3,000	9,000,000
진천군	-	-	-	-	-	-
괴산군	64	1,154,200	1,610	28,925,002	-	-
음성군	-	-	-	-	-	-
단양군	-	-	-	-	-	-
증평군	-	-	-	-	-	-

산나물3-1

구 분	산나물(합계)		산나물			
			고사리		도라지	
	생산량(kg)	생산액(원)	생산량(kg)	생산액(원)	생산량(kg)	생산액(원)
강원도	11,083,572	123,750,718,395	565,316	4,774,868,744	2,098,830	31,584,826,516
춘천시	219,500	2,130,000,300	25,500	140,250,000	35,600	536,776,800
원주시	141,610	1,245,649,910	15,540	202,020,000	2,570	38,750,460
강릉시	335,730	3,508,839,100	30,000	180,000,000	110,250	1,662,349,500
동해시	40,380	314,970,000	1,010	6,060,000	1,780	10,680,000
태백시	416,990	2,378,709,540	26,500	219,950,000	1,880	28,346,640
속초시	10,800	83,465,026	800	5,600,000	5,300	34,740,016
삼척시	961,160	11,508,461,660	137,690	1,376,900,000	437,970	6,603,711,660
홍천군	1,191,256	13,681,509,290	36,554	318,019,800	566,880	8,547,416,640
횡성군	1,276,312	15,552,884,616	8,910	66,825,000	160,030	2,412,932,340
영월군	346,480	3,059,312,045	35,340	166,130,159	54,990	829,139,220
평창군	889,975	9,296,422,500	5,900	47,200,000	60,000	904,680,000
정선군	3,033,790	38,098,382,143	51,040	435,919,880	566,890	8,547,567,420
철원군	54,530	792,870,250	12,900	116,100,000	1,050	15,831,900
화천군	369,153	4,497,204,168	49,895	622,099,342	36,360	548,236,080
양구군	327,340	2,518,115,780	35,260	246,820,000	5,010	75,540,780
인제군	1,226,025	12,711,520,308	53,420	305,190,063	21,150	318,899,700
고성군	77,585	795,532,580	15,250	117,425,000	10,610	159,977,580
양양군	164,956	1,576,869,180	23,807	202,359,500	20,510	309,249,780
충청북도	1,294,626	13,568,442,593	113,553	744,911,451	416,330	4,284,846,224
청주시	-	-	-	-	-	-
충주시	113,693	1,428,135,900	5,665	33,990,000	35,050	528,483,900
제천시	680,795	8,518,998,843	8,715	73,680,793	119,100	1,795,789,800
청원군	169,420	892,416,300	10,352	60,041,600	140,270	743,431,000
보은군	74,175	625,186,850	30,030	255,255,000	8,650	130,424,700
옥천군	48,191	244,869,973	41,835	209,725,967	-	-
영동군	78,850	528,556,904	2,316	27,792,000	69,020	433,114,304
진천군	16,303	100,010,596	1,560	9,280,003	520	7,840,560
괴산군	28,425	290,315,037	5,625	18,578,588	13,040	196,617,120
음성군	5,400	40,470,000	1,730	14,705,000	1,900	15,200,000
단양군	48,371	467,319,070	4,365	37,102,500	940	14,173,320
증평군	31,003	432,163,120	1,360	4,760,000	27,840	419,771,520

산나물3-2

구 분	산나물					
	더덕		두릅		취나물	
	생산량(kg)	생산액(원)	생산량(kg)	생산액(원)	생산량(kg)	생산액(원)
강원도	4,229,570	52,602,229,860	749,639	8,986,212,466	2,124,229	15,377,013,950
춘천시	35,300	439,308,500	43,970	527,640,000	36,150	271,125,000
원주시	3,010	37,459,450	23,600	377,600,000	57,670	346,020,000
강릉시	9,280	115,489,600	100,000	1,150,000,000	30,000	120,000,000
동해시	2,790	41,850,000	3,710	40,810,000	27,000	189,000,000
태백시	2,020	25,138,900	20,640	227,040,000	269,490	1,347,450,000
속초시	2,750	28,225,010	500	5,000,000	450	5,400,000
삼척시	109,150	1,309,800,000	64,400	708,400,000	68,150	749,650,000
홍천군	146,130	1,818,587,850	54,280	705,640,000	303,742	1,670,581,000
횡성군	979,430	12,189,006,350	16,862	159,994,918	102,900	676,160,016
영월군	34,380	427,859,100	26,200	370,780,566	17,300	124,560,000
평창군	504,000	6,272,280,000	21,890	295,515,000	136,730	888,745,000
정선군	2,256,460	28,081,644,700	32,250	315,600,113	83,750	478,050,025
철원군	2,030	25,263,350	7,900	158,000,000	14,200	227,200,000
화천군	85,870	1,068,652,150	73,709	924,024,869	76,691	728,859,760
양구군	9,000	112,005,000	16,300	163,000,000	220,700	1,324,200,000
인제군	31,400	390,773,000	208,685	2,504,220,000	628,760	5,851,297,148
고성군	8,150	114,100,000	13,420	161,040,000	20,370	122,220,000
양양군	8,420	104,786,900	21,323	191,907,000	30,176	256,496,000
충청북도	591,040	7,353,820,050	70,268	629,553,840	83,316	449,077,528
청주시	-	-	-	-	-	-
충주시	60,600	754,167,000	6,024	51,204,000	4,792	52,712,000
제천시	512,050	6,372,462,250	19,075	179,305,000	21,465	94,446,000
청원군	275	3,025,000	7,608	41,083,200	8,570	35,137,000
보은군	3,570	44,428,650	7,005	63,045,000	16,255	86,151,500
옥천군	540	5,400,000	1,456	13,554,006	1,860	7,440,000
영동군	180	2,240,100	4,795	39,798,500	1,372	10,290,000
진천군	115	1,485,000	1,055	3,762,003	13,053	77,643,029
괴산군	-	-	3,565	42,767,130	3,435	17,614,199
음성군	20	240,000	200	1,800,000	1,550	8,525,000
단양군	13,450	167,385,250	19,060	190,600,000	10,556	58,058,000
증평군	240	2,986,800	425	2,635,000	408	1,060,800

산나물3-3

구 분	산나물				죽순(합계)	
	고비		기타산나물			
	생산량(kg)	생산액(원)	생산량(kg)	생산액(원)	생산량(kg)	생산액(원)
강원도	198,249	1,414,125,491	1,117,739	9,011,441,368	-	-
춘천시	6,480	32,400,000	36,500	182,500,000	-	-
원주시	2,120	21,200,000	37,100	222,600,000	-	-
강릉시	1,200	6,000,000	55,000	275,000,000	-	-
동해시	30	180,000	4,060	26,390,000	-	-
태백시	1,270	7,239,000	95,190	523,545,000	-	-
속초시	-	-	1,000	4,500,000	-	-
삼척시	30,800	308,000,000	113,000	452,000,000	-	-
홍천군	32,100	353,100,000	51,570	268,164,000	-	-
횡성군	3,380	23,965,991	4,800	24,000,000	-	-
영월군	170	1,003,000	178,100	1,139,840,000	-	-
평창군	115	632,500	161,340	887,370,000	-	-
정선군	2,900	23,200,000	40,500	216,400,005	-	-
철원군	450	2,475,000	16,000	248,000,000	-	-
화천군	269	2,690,000	46,359	602,641,966	-	-
양구군	2,600	19,500,000	38,470	577,050,000	-	-
인제군	105,520	527,600,000	177,090	2,813,540,397	-	-
고성군	975	6,240,000	8,810	114,530,000	-	-
양양군	7,870	78,700,000	52,850	433,370,000	-	-
충청북도	6,932	44,406,500	13,187	61,827,000	-	-
청주시	-	-	-	-	-	-
충주시	462	2,079,000	1,100	5,500,000	-	-
제천시	390	3,315,000	-	-	-	-
청원군	1,795	7,718,500	550	1,980,000	-	-
보은군	1,430	11,154,000	7,235	34,728,000	-	-
옥천군	-	-	2,500	8,750,000	-	-
영동군	355	6,390,000	812	8,932,000	-	-
진천군	-	-	-	-	-	-
괴산군	2,500	13,750,000	260	988,000	-	-
음성군	-	-	-	-	-	-
단양군	-	-	-	-	-	-
증평군	-	-	730	949,000	-	-

수액2-1

구 분	죽순				수액(합계)	
	맹종죽		왕죽			
	생산량(kg)	생산액(원)	생산량(kg)	생산액(원)	생산량(ℓ)	생산액(원)
강원도	-	-	-	-	93,178	204,465,500
춘천시	-	-	-	-	26,100	65,250,000
원주시	-	-	-	-	1,400	4,900,000
강릉시	-	-	-	-	11,000	27,400,000
동해시	-	-	-	-	-	-
태백시	-	-	-	-	-	-
속초시	-	-	-	-	-	-
삼척시	-	-	-	-	-	-
홍천군	-	-	-	-	27,540	30,201,500
횡성군	-	-	-	-	2,400	5,600,000
영월군	-	-	-	-	3,500	10,500,000
평창군	-	-	-	-	7,000	24,500,000
정선군	-	-	-	-	12,000	30,000,000
철원군	-	-	-	-	-	-
화천군	-	-	-	-	600	1,200,000
양구군	-	-	-	-	-	-
인제군	-	-	-	-	1,638	4,914,000
고성군	-	-	-	-	-	-
양양군	-	-	-	-	-	-
충청북도	-	-	-	-	37,347	105,366,980
청주시	-	-	-	-	-	-
충주시	-	-	-	-	870	5,220,000
제천시	-	-	-	-	-	-
청원군	-	-	-	-	3,300	6,600,000
보은군	-	-	-	-	5,160	10,320,000
옥천군	-	-	-	-	-	-
영동군	-	-	-	-	13,612	30,627,000
진천군	-	-	-	-	105	1,050,000
괴산군	-	-	-	-	10,500	42,049,980
음성군	-	-	-	-	-	-
단양군	-	-	-	-	3,800	9,500,000
증평군	-	-	-	-	-	-

수액2-2

구 분	수액					
	고로쇠		박달나무		거제수	
	생산량(ℓ)	생산액(원)	생산량(ℓ)	생산액(원)	생산량(ℓ)	생산액(원)
강원도	89,328	198,023,000	-	-	-	-
춘천시	26,100	65,250,000	-	-	-	-
원주시	1,400	4,900,000	-	-	-	-
강릉시	10,000	25,000,000	-	-	-	-
동해시	-	-	-	-	-	-
태백시	-	-	-	-	-	-
속초시	-	-	-	-	-	-
삼척시	-	-	-	-	-	-
홍천군	25,690	28,259,000	-	-	-	-
횡성군	1,400	3,500,000	-	-	-	-
영월군	3,500	10,500,000	-	-	-	-
평창군	7,000	24,500,000	-	-	-	-
정선군	12,000	30,000,000	-	-	-	-
철원군	-	-	-	-	-	-
화천군	600	1,200,000	-	-	-	-
양구군	-	-	-	-	-	-
인제군	1,638	4,914,000	-	-	-	-
고성군	-	-	-	-	-	-
양양군	-	-	-	-	-	-
충청북도	33,142	92,916,980	-	-	-	-
청주시	-	-	-	-	-	-
충주시	70	420,000	-	-	-	-
제천시	-	-	-	-	-	-
청원군	-	-	-	-	-	-
보은군	5,160	10,320,000	-	-	-	-
옥천군	-	-	-	-	-	-
영동군	13,612	30,627,000	-	-	-	-
진천군	-	-	-	-	-	-
괴산군	10,500	42,049,980	-	-	-	-
음성군	-	-	-	-	-	-
단양군	3,800	9,500,000	-	-	-	-
증평군	-	-	-	-	-	-

약용식물4-1

구 분	수액				약용식물(합계)	
	자작나무		기타수액			
	생산량(ℓ)	생산액(원)	생산량(ℓ)	생산액(원)	생산량(kg)	생산액(원)
강원도	3,850	6,442,500	-	-	2,725,057	40,054,347,767
춘천시	-	-	-	-	36,830	1,565,325,500
원주시	-	-	-	-	8,962	112,148,188
강릉시	1,000	2,400,000	-	-	37,010	429,427,821
동해시	-	-	-	-	4,170	54,293,400
태백시	-	-	-	-	14,040	143,554,000
속초시	-	-	-	-	-	-
삼척시	-	-	-	-	173,343	2,599,729,540
홍천군	1,850	1,942,500	-	-	392,859	5,954,724,141
횡성군	1,000	2,100,000	-	-	133,620	4,756,813,551
영월군	-	-	-	-	73,306	1,373,317,788
평창군	-	-	-	-	873,006	11,244,422,474
정선군	-	-	-	-	348,170	4,276,449,296
철원군	-	-	-	-	24,000	374,770,000
화천군	-	-	-	-	8,928	245,847,040
양구군	-	-	-	-	394,120	4,372,256,263
인제군	-	-	-	-	102,178	1,010,214,117
고성군	-	-	-	-	14,075	185,912,700
양양군	-	-	-	-	86,440	1,355,141,950
충청북도	4,205	12,450,000	-	-	1,096,149	26,020,626,253
청주시	-	-	-	-	-	-
충주시	800	4,800,000	-	-	28,833	222,230,580
제천시	-	-	-	-	741,031	13,347,407,000
청원군	3,300	6,600,000	-	-	290	4,350,000
보은군	-	-	-	-	188,170	9,039,057,933
옥천군	-	-	-	-	-	-
영동군	-	-	-	-	15,535	277,600,540
진천군	105	1,050,000	-	-	2,700	38,525,130
괴산군	-	-	-	-	5,330	75,602,410
음성군	-	-	-	-	15,000	195,300,000
단양군	-	-	-	-	96,710	2,789,952,660
증평군	-	-	-	-	2,550	30,600,000

약용식물4-2

구 분	약용식물					
	산수유		오미자		오갈피	
	생산량(kg)	생산액(원)	생산량(kg)	생산액(원)	생산량(kg)	생산액(원)
강원도	10,124	170,619,510	249,991	4,994,567,730	227,100	2,956,842,000
춘천시	2,925	43,875,000	5,500	151,464,500	4,500	58,590,000
원주시	52	624,000	850	12,750,000	4,710	61,324,200
강릉시	700	10,500,000	20	800,000	4,730	61,584,600
동해시	-	-	-	-	4,170	54,293,400
태백시	-	-	390	13,650,000	600	7,812,000
속초시	-	-	-	-	-	-
삼척시	715	7,150,000	33,680	927,513,520	29,580	385,131,600
홍천군	4,140	82,800,000	29,300	806,892,700	3,230	42,054,600
횡성군	-	-	54,920	1,512,441,880	8,330	108,456,600
영월군	100	1,000,000	14,380	396,010,820	48,880	636,417,600
평창군	19	323,000	1,150	42,550,000	36,000	468,720,000
정선군	1,040	14,560,000	11,890	327,438,710	38,100	496,062,000
철원군	-	-	-	-	1,000	13,020,000
화천군	17	255,000	550	8,910,000	5,530	72,000,600
양구군	-	-	-	-	14,700	191,394,000
인제군	290	7,516,510	96,330	770,640,000	600	7,812,000
고성군	126	2,016,000	431	6,982,200	10,920	142,178,400
양양군	-	-	600	16,523,400	11,520	149,990,400
충청북도	3,386	64,393,390	258,265	6,920,495,380	104,340	1,358,506,800
청주시	-	-	-	-	-	-
충주시	686	6,860,000	1,600	41,600,000	7,230	94,134,600
제천시	1,530	39,656,070	144,430	3,977,457,770	68,080	886,401,600
청원군	290	4,350,000	-	-	-	-
보은군	280	7,257,320	13,930	222,880,000	5,550	72,261,000
옥천군	-	-	-	-	-	-
영동군	40	320,000	6,315	145,245,000	5,240	68,224,800
진천군	-	-	-	-	2,610	33,982,200
괴산군	140	1,750,000	850	23,408,150	600	7,812,000
음성군	-	-	-	-	15,000	195,300,000
단양군	420	4,200,000	91,140	2,509,904,460	30	390,600
증평군	-	-	-	-	-	-

구 분	약용식물					
	창출		백출		복령	
	생산량(kg)	생산액(원)	생산량(kg)	생산액(원)	생산량(kg)	생산액(원)
강원도	33,467	269,482,901	25,244	370,475,009	92,648	1,291,001,399
춘천시	1,655	9,930,000	1,740	22,620,000	-	-
원주시	-	-	-	-	450	5,400,000
강릉시	500	3,000,000	750	9,000,000	2,000	24,000,000
동해시	-	-	-	-	-	-
태백시	420	3,150,000	500	5,350,000	180	1,476,000
속초시	-	-	-	-	-	-
삼척시	619	3,095,000	7,141	78,551,000	2,568	17,976,000
홍천군	135	2,433,501	203	6,699,000	564	8,748,999
횡성군	570	23,655,000	800	13,600,000	1,000	12,000,000
영월군	1,080	8,640,000	-	-	720	33,840,000
평창군	293	1,699,400	2,000	73,590,000	965	10,615,000
정선군	3,620	25,340,000	4,470	50,610,011	2,440	19,520,000
철원군	2,500	30,000,000	4,500	67,500,000	-	-
화천군	-	-	-	-	-	-
양구군	19,540	136,780,000	-	-	10,500	94,500,000
인제군	1,165	8,750,000	575	6,839,999	648	4,346,000
고성군	300	2,310,000	1,385	20,775,000	513	7,079,400
양양군	1,070	10,700,000	1,180	15,340,000	70,100	1,051,500,000
충청북도	240	3,170,000	2,112	53,956,700	974	12,472,000
청주시	-	-	-	-	-	-
충주시	30	1,710,000	62	744,000	84	1,092,000
제천시	-	-	1,060	39,002,700	700	9,100,000
청원군	-	-	-	-	-	-
보은군	50	500,000	830	12,450,000	-	-
옥천군	-	-	-	-	-	-
영동군	-	-	-	-	-	-
진천군	-	-	-	-	-	-
괴산군	-	-	-	-	-	-
음성군	-	-	-	-	-	-
단양군	160	960,000	160	1,760,000	190	2,280,000
증평군	-	-	-	-	-	-

약용식물4-4

구 분	약용식물					
	독활		음양곽		산양삼	
	생산량(kg)	생산액(원)	생산량(kg)	생산액(원)	생산량(kg)	생산액(원)
강원도	21,940	205,785,600	11,544	255,998,000	9,128	5,332,600,004
춘천시	1,710	10,260,000	-	-	800	360,000,000
원주시	-	-	-	-	-	-
강릉시	-	-	-	-	-	-
동해시	-	-	-	-	-	-
태백시	1,800	6,480,000	150	3,300,000	-	-
속초시	-	-	-	-	-	-
삼척시	6,690	76,259,310	-	-	20	5,300,000
홍천군	60	780,000	300	10,500,000	626	1,126,800,000
횡성군	190	1,292,000	30	690,000	4,350	2,436,000,000
영월군	-	-	-	-	6	60,000,000
평창군	220	1,430,000	14	308,000	1,715	857,500,000
정선군	-	-	-	-	110	77,000,000
철원군	6,500	55,250,000	9,500	209,000,000	-	-
화천군	2,560	29,181,440	-	-	271	135,500,000
양구군	-	-	1,250	25,000,000	-	-
인제군	60	345,000	300	7,200,000	1,110	184,500,004
고성군	300	3,419,700	-	-	-	-
양양군	1,850	21,088,150	-	-	120	90,000,000
충청북도	12,481	139,893,320	94	1,128,000	5,367	1,260,870,000
청주시	-	-	-	-	-	-
충주시	301	1,053,500	-	-	-	-
제천시	6,040	68,849,960	94	1,128,000	267	536,670,000
청원군	-	-	-	-	-	-
보은군	-	-	-	-	170	425,000,000
옥천군	-	-	-	-	-	-
영동군	-	-	-	-	170	25,500,000
진천군	-	-	-	-	-	-
괴산군	3,740	42,632,260	-	-	-	-
음성군	-	-	-	-	-	-
단양군	2,400	27,357,600	-	-	2,210	243,100,000
증평군	-	-	-	-	2,550	30,600,000

농용자재2-1

구 분	약용식물				농용자재(합계)	
	둥굴레		기타약용식물			
	생산량(kg)	생산액(원)	생산량(kg)	생산액(원)	생산량(t)	생산액(원)
강원도	45,481	449,287,215	1,998,390	23,757,688,399	138,074	18,617,042,000
춘천시	-	-	18,000	908,586,000	24,300	3,241,500,000
원주시	-	-	2,900	32,049,988	106	13,780,000
강릉시	300	3,300,000	28,010	317,243,221	3,300	438,000,000
동해시	-	-	-	-	-	-
태백시	3,200	24,000,000	6,800	78,336,000	-	-
속초시	-	-	-	-	770	100,100,000
삼척시	33,330	354,331,230	59,000	744,421,880	42,490	5,591,350,000
홍천군	131	1,310,000	354,170	3,865,705,341	15,878	2,134,640,000
횡성군	270	2,322,000	63,160	646,356,071	10,432	1,506,160,000
영월군	-	-	8,140	237,409,368	5,408	703,202,000
평창군	-	-	830,630	9,787,687,074	10,690	1,635,700,000
정선군	4,250	21,499,985	282,250	3,244,418,590	160	20,800,000
철원군	-	-	-	-	170	22,100,000
화천군	-	-	-	-	634	86,140,000
양구군	4,000	42,524,000	344,130	3,882,058,263	-	-
인제군	-	-	1,100	12,264,604	9,780	1,284,900,000
고성군	-	-	100	1,152,000	13,956	1,838,670,000
양양군	-	-	-	-	-	-
충청북도	123,440	1,303,159,640	585,450	14,902,581,023	11,490	1,577,130,000
청주시	-	-	-	-	-	-
충주시	1,000	1,500,000	17,840	73,536,480	344	50,570,000
제천시	122,440	1,301,659,640	396,390	6,487,481,260	1,210	157,300,000
청원군	-	-	-	-	-	-
보은군	-	-	167,360	8,298,709,613	-	-
옥천군	-	-	-	-	1,145	150,200,000
영동군	-	-	3,770	38,310,740	6,630	937,800,000
진천군	-	-	90	4,542,930	-	-
괴산군	-	-	-	-	2,161	281,260,000
음성군	-	-	-	-	-	-
단양군	-	-	-	-	-	-
증평군	-	-	-	-	-	-

농용자재2-2

구 분	농용자재					
	녹비		퇴비		사료	
	생산량(t)	생산액(원)	생산량(t)	생산액(원)	생산량(t)	생산액(원)
강원도	22,249	3,559,792,000	80,630	10,481,900,000	35,195	4,575,350,000
춘천시	2,750	440,000,000	18,050	2,346,500,000	3,500	455,000,000
원주시	-	-	95	12,350,000	11	1,430,000
강릉시	300	48,000,000	2,500	325,000,000	500	65,000,000
동해시	-	-	-	-	-	-
태백시	-	-	-	-	-	-
속초시	-	-	500	65,000,000	270	35,100,000
삼척시	2,255	360,800,000	35,135	4,567,550,000	5,100	663,000,000
홍천군	2,350	376,000,000	28	3,640,000	13,500	1,755,000,000
횡성군	5,000	800,000,000	5,420	704,600,000	12	1,560,000
영월군	7	1,072,000	3,101	403,130,000	2,300	299,000,000
평창군	8,200	1,312,000,000	1,640	213,200,000	850	110,500,000
정선군	-	-	160	20,800,000	-	-
철원군	-	-	-	-	170	22,100,000
화천군	124	19,840,000	236	30,680,000	274	35,620,000
양구군	-	-	-	-	-	-
인제군	450	72,000,000	4,730	614,900,000	4,600	598,000,000
고성군	813	130,080,000	9,035	1,174,550,000	4,108	534,040,000
양양군	-	-	-	-	-	-
충청북도	2,781	444,960,000	5,005	650,650,000	3,704	481,520,000
청주시	-	-	-	-	-	-
충주시	195	31,200,000	95	12,350,000	54	7,020,000
제천시	-	-	1,210	157,300,000	-	-
청원군	-	-	-	-	-	-
보은군	-	-	-	-	-	-
옥천군	45	7,200,000	1,100	143,000,000	-	-
영동군	2,530	404,800,000	1,200	156,000,000	2,900	377,000,000
진천군	-	-	-	-	-	-
괴산군	11	1,760,000	1,400	182,000,000	750	97,500,000
음성군	-	-	-	-	-	-
단양군	-	-	-	-	-	-
증평군	-	-	-	-	-	-

연료2-1

구 분	연료(합계)		연료			
			흑탄		백탄	
	생산량(t)	생산액(원)	생산량(t)	생산액(원)	생산량(t)	생산액(원)
강원도	24,109	9,842,457,502	1,004	1,397,550,000	5,006	7,319,500,002
춘천시	2,189	1,216,360,000	763	1,144,500,000	-	-
원주시	1,300	1,896,000,002	-	-	1,300	1,896,000,002
강릉시	21	951,000	-	-	-	-
동해시	-	-	-	-	-	-
태백시	589	34,162,000	-	-	-	-
속초시	-	-	-	-	-	-
삼척시	-	-	-	-	-	-
홍천군	2,046	1,279,050,000	241	253,050,000	805	966,000,000
횡성군	4,500	4,005,900,000	-	-	2,600	3,900,000,000
영월군	1,686	246,306,000	-	-	100	160,000,000
평창군	191	128,925,000	-	-	81	121,500,000
정선군	236	17,660,000	-	-	-	-
철원군	-	-	-	-	-	-
화천군	203	28,830,000	-	-	-	-
양구군	250	10,500,000	-	-	-	-
인제군	3,705	616,534,500	-	-	120	276,000,000
고성군	5,043	202,279,000	-	-	-	-
양양군	2,150	159,000,000	-	-	-	-
충청북도	3,201	1,816,915,000	1,825	1,660,750,000	48	72,000,000
청주시	-	-	-	-	-	-
충주시	416	94,725,000	-	-	48	72,000,000
제천시	960	61,440,000	-	-	-	-
청원군	-	-	-	-	-	-
보은군	-	-	-	-	-	-
옥천군	-	-	-	-	-	-
영동군	-	-	-	-	-	-
진천군	1,825	1,660,750,000	1,825	1,660,750,000	-	-
괴산군	-	-	-	-	-	-
음성군	-	-	-	-	-	-
단양군	-	-	-	-	-	-
증평군	-	-	-	-	-	-

연료2-2

구 분	연료				섬유원료(합계)		섬유원료	
	장작		지엽				닥나무	
	생산량(t)	생산액(원)	생산량(t)	생산액(원)	생산량(kg)	생산액(원)	생산량(kg)	생산액(원)
강원도	15,237	953,510,000	2,862	171,897,500	1,861	11,166,000	1,861	11,166,000
춘천시	56	3,360,000	1,370	68,500,000	-	-	-	-
원주시	-	-	-	-	1,861	11,166,000	1,861	11,166,000
강릉시	20	948,000	1	3,000	-	-	-	-
동해시	-	-	-	-	-	-	-	-
태백시	589	34,162,000	-	-	-	-	-	-
속초시	-	-	-	-	-	-	-	-
삼척시	-	-	-	-	-	-	-	-
홍천군	1,000	60,000,000	-	-	-	-	-	-
횡성군	1,400	78,400,000	500	27,500,000	-	-	-	-
영월군	1,520	83,600,000	66	2,706,000	-	-	-	-
평창군	110	7,425,000	-	-	-	-	-	-
정선군	230	16,100,000	6	1,560,000	-	-	-	-
철원군	-	-	-	-	-	-	-	-
화천군	179	27,630,000	24	1,200,000	-	-	-	-
양구군	250	10,500,000	-	-	-	-	-	-
인제군	3,583	340,385,000	2	149,500	-	-	-	-
고성군	5,000	200,000,000	43	2,279,000	-	-	-	-
양양군	1,300	91,000,000	850	68,000,000	-	-	-	-
충청북도	1,285	80,940,000	43	3,225,000	-	-	-	-
청주시	-	-	-	-	-	-	-	-
충주시	325	19,500,000	43	3,225,000	-	-	-	-
제천시	960	61,440,000	-	-	-	-	-	-
청원군	-	-	-	-	-	-	-	-
보은군	-	-	-	-	-	-	-	-
옥천군	-	-	-	-	-	-	-	-
영동군	-	-	-	-	-	-	-	-
진천군	-	-	-	-	-	-	-	-
괴산군	-	-	-	-	-	-	-	-
음성군	-	-	-	-	-	-	-	-
단양군	-	-	-	-	-	-	-	-
증평군	-	-	-	-	-	-	-	-

목초액1-1

구 분	섬유원료		톱밥(합계)		목초액(합계)	
	삼지닥나무					
	생산량(kg)	생산액(원)	생산량(㎥)	생산액(원)	생산량(ℓ)	생산액(원)
강원도	-	-	48,159	1,377,447,562	1,672,200	1,847,159,460
춘천시	-	-	674	20,220,000	-	-
원주시	-	-	-	-	173,000	95,499,460
강릉시	-	-	5,200	75,400,000	-	-
동해시	-	-	6,147	82,652,562	-	-
태백시	-	-	6,200	186,000,000	-	-
속초시	-	-	200	8,000,000	-	-
삼척시	-	-	-	-	-	-
홍천군	-	-	22,936	802,760,000	350,000	140,000,000
횡성군	-	-	2,200	57,200,000	780,000	1,170,000,000
영월군	-	-	-	-	295,000	295,000,000
평창군	-	-	215	6,665,000	44,200	101,660,000
정선군	-	-	1,300	32,500,000	-	-
철원군	-	-	932	23,300,000	-	-
화천군	-	-	500	30,000,000	10,000	15,000,000
양구군	-	-	155	15,500,000	-	-
인제군	-	-	850	12,750,000	20,000	30,000,000
고성군	-	-	500	20,000,000	-	-
양양군	-	-	150	4,500,000	-	-
충청북도	-	-	123,421	676,222,842	230,680	526,918,000
청주시	-	-	-	-	-	-
충주시	-	-	-	-	44,000	114,400,000
제천시	-	-	-	-	60,000	72,000,000
청원군	-	-	-	-	-	-
보은군	-	-	1,671	21,723,000	-	-
옥천군	-	-	-	-	-	-
영동군	-	-	-	-	30,000	210,000,000
진천군	-	-	-	-	96,680	130,518,000
괴산군	-	-	-	-	-	-
음성군	-	-	120,900	649,399,842	-	-
단양군	-	-	850	5,100,000	-	-
증평군	-	-	-	-	-	-

버섯2-1

구 분	버섯(합계)		버섯			
			송이		건표고	
	생산량(kg)	생산액(원)	생산량(kg)	생산액(원)	생산량(kg)	생산액(원)
강원도	668,483	15,156,079,048	51,013	7,931,489,188	24,055	918,764,973
춘천시	23,110	204,850,000	100	30,000,000	510	17,850,000
원주시	97,660	1,231,030,070	210	17,430,000	-	-
강릉시	18,800	1,156,200,000	5,100	1,020,000,000	-	-
동해시	1,625	75,240,000	395	59,250,000	-	-
태백시	1,100	11,550,000	-	-	-	-
속초시	2,000	12,000,000	-	-	-	-
삼척시	17,033	1,999,832,000	13,653	1,966,032,000	-	-
홍천군	33,694	905,606,358	6,174	516,146,400	1,800	48,600,000
횡성군	53,100	340,324,768	60	9,000,000	390	7,070,002
영월군	76,900	1,078,675,000	2,305	576,250,000	1,320	19,800,000
평창군	44,978	458,241,000	228	70,680,000	510	14,535,000
정선군	7,985	147,650,000	470	94,000,000	45	1,260,000
철원군	640	17,065,000	-	-	-	-
화천군	55,420	575,100,240	520	88,400,000	3,300	75,900,000
양구군	9,050	585,125,000	3,100	527,000,000	-	-
인제군	38,440	1,614,618,196	4,475	1,122,518,308	1,890	60,299,996
고성군	24,875	161,634,000	-	-	-	-
양양군	162,073	4,581,337,416	14,223	1,834,782,480	14,290	673,449,974
충청북도	1,833,747	14,049,440,968	5,706	827,372,000	48,909	1,782,346,000
청주시	140,000	1,050,000,000	-	-	-	-
충주시	1,470	17,960,000	55	5,500,000	-	-
제천시	22,506	675,338,000	26	5,122,000	13,580	607,026,000
청원군	821,250	5,180,699,925	-	-	12,600	321,300,000
보은군	229,135	2,805,700,000	4,725	708,750,000	7,080	247,800,000
옥천군	18,840	170,000,079	-	-	-	-
영동군	443,570	3,193,143,096	-	-	15,049	601,960,000
진천군	20,000	100,000,000	-	-	-	-
괴산군	93,356	472,589,868	-	-	600	4,260,000
음성군	25,500	177,500,000	-	-	-	-
단양군	9,570	163,760,000	900	108,000,000	-	-
증평군	8,550	42,750,000	-	-	-	-

버섯2-2

구 분	버섯					
	생표고		목이		석이	
	생산량(kg)	생산액(원)	생산량(kg)	생산액(원)	생산량(kg)	생산액(원)
강원도	464,795	4,996,559,887	700	13,175,000	585	6,630,000
춘천시	11,000	88,000,000	-	-	-	-
원주시	67,450	613,600,070	-	-	-	-
강릉시	13,500	135,000,000	-	-	-	-
동해시	1,230	15,990,000	-	-	-	-
태백시	1,100	11,550,000	-	-	-	-
속초시	2,000	12,000,000	-	-	-	-
삼척시	3,380	33,800,000	-	-	-	-
홍천군	25,720	340,859,958	-	-	-	-
횡성군	52,080	319,384,766	170	2,550,000	-	-
영월군	8,000	56,000,000	-	-	25	2,500,000
평창군	43,020	365,670,000	150	3,825,000	-	-
정선군	370	2,690,000	-	-	-	-
철원군	-	-	-	-	210	1,155,000
화천군	49,600	400,800,240	-	-	-	-
양구군	550	4,125,000	-	-	-	-
인제군	31,650	426,499,892	250	3,550,000	-	-
고성군	23,585	141,510,000	-	-	-	-
양양군	130,560	2,029,079,962	130	3,250,000	350	2,975,000
충청북도	1,666,067	10,736,813,043	-	-	-	-
청주시	140,000	1,050,000,000	-	-	-	-
충주시	1,200	8,160,000	-	-	-	-
제천시	8,900	63,190,000	-	-	-	-
청원군	740,900	4,445,400,000	-	-	-	-
보은군	216,100	1,836,850,000	-	-	-	-
옥천군	18,040	167,600,079	-	-	-	-
영동군	426,721	2,580,383,096	-	-	-	-
진천군	-	-	-	-	-	-
괴산군	91,656	462,279,868	-	-	-	-
음성군	5,500	27,500,000	-	-	-	-
단양군	8,500	52,700,000	-	-	-	-
증평군	8,550	42,750,000	-	-	-	-

조경재19-1

구 분	버섯		조경재(합계)		조경수	
	기타버섯류				조경수(합계)	
	생산량(kg)	생산액(원)	생산량(본)	생산액(원)	생산량(본)	생산액(원)
강원도	127,335	1,289,460,000	5,742,187	39,959,190,481	1,176,578	32,173,320,555
춘천시	11,500	69,000,000	172,505	3,370,047,000	39,100	2,416,050,000
원주시	30,000	600,000,000	581,240	1,126,988,966	201,240	986,889,966
강릉시	200	1,200,000	242,605	2,897,937,000	33,110	1,879,425,000
동해시	-	-	140	61,500,000	140	61,500,000
태백시	-	-	4,971	88,950,000	4,971	88,950,000
속초시	-	-	55,635	1,110,736,000	11,845	922,864,992
삼척시	-	-	57,756	586,838,592	57,230	535,978,592
홍천군	-	-	577,815	18,526,640,000	556,785	18,406,265,000
횡성군	400	2,320,000	323,885	545,192,000	2,185	208,195,000
영월군	65,250	424,125,000	63,950	417,163,000	29,880	406,900,000
평창군	1,070	3,531,000	3,213,060	4,571,087,718	5,250	515,650,000
정선군	7,100	49,700,000	85,029	721,917,503	62,479	674,820,003
철원군	430	15,910,000	63,450	119,650,000	1,450	55,250,000
화천군	2,000	10,000,000	19,331	2,842,559,989	15,070	2,703,949,989
양구군	5,400	54,000,000	98,430	87,030,000	430	13,630,000
인제군	175	1,750,000	149,960	698,940,000	149,960	698,940,000
고성군	1,290	20,124,000	27,439	203,612,700	653	76,062,000
양양군	2,520	37,800,000	4,986	1,982,400,013	4,800	1,522,000,013
충청북도	113,065	702,909,925	5,081,351	76,807,052,501	3,447,227	74,804,283,441
청주시	-	-	468,090	6,022,131,807	307,090	5,796,156,807
충주시	215	4,300,000	477,348	730,505,600	91,335	432,807,500
제천시	-	-	623,989	5,087,054,660	304,453	4,820,442,700
청원군	67,750	413,999,925	2,200,245	36,016,361,979	1,780,040	35,273,807,979
보은군	1,230	12,300,000	226,737	2,390,087,800	98,537	2,249,382,800
옥천군	800	2,400,000	2,648	106,880,000	2,645	106,730,000
영동군	1,800	10,800,000	39,489	4,604,645,000	25,802	4,563,165,000
진천군	20,000	100,000,000	384,578	780,180,803	320,578	767,680,803
괴산군	1,100	6,050,000	292,280	3,987,879,801	217,080	3,841,959,801
음성군	20,000	150,000,000	183,090	856,214,994	179,760	817,049,994
단양군	170	3,060,000	161,360	16,077,910,000	102,660	16,027,000,000
증평군	-	-	21,497	147,200,057	17,247	108,100,057

조경재19-2

구 분	조경수					
	단풍나무류		느티나무류		동백나무	
	생산량(본)	생산액(원)	생산량(본)	생산액(원)	생산량(본)	생산액(원)
강원도	105,320	4,866,970,003	62,535	1,652,934,994	27,270	656,800,000
춘천시	3,610	180,500,000	3,150	110,250,000	11,620	174,300,000
원주시	2,970	31,099,999	3,800	24,899,994	15,000	450,000,000
강릉시	2,000	220,000,000	100	14,000,000	-	-
동해시	20	1,500,000	20	4,000,000	-	-
태백시	280	21,840,000	30	2,640,000	-	-
속초시	480	23,100,000	120	15,000,000	-	-
삼척시	-	-	-	-	-	-
홍천군	92,450	4,252,700,000	50,985	1,376,595,000	-	-
횡성군	110	5,830,000	90	5,850,000	-	-
영월군	500	30,000,000	3,800	47,500,000	650	32,500,000
평창군	-	-	-	-	-	-
정선군	100	5,000,000	90	2,700,000	-	-
철원군	-	-	300	19,500,000	-	-
화천군	-	-	50	30,000,000	-	-
양구군	100	4,000,000	-	-	-	-
인제군	900	18,900,000	-	-	-	-
고성군	-	-	-	-	-	-
양양군	1,800	72,500,004	-	-	-	-
충청북도	882,550	25,291,380,000	103,588	3,202,638,825	740	10,592,000
청주시	5,230	83,680,000	6,900	415,349,985	-	-
충주시	475	19,475,000	22	440,000	-	-
제천시	83,300	524,790,000	73,556	1,824,188,800	520	7,072,000
청원군	735,960	22,814,760,000	6,270	156,750,000	220	3,520,000
보은군	16,525	512,275,000	1,680	53,760,000	-	-
옥천군	500	5,000,000	2,000	100,000,000	-	-
영동군	4,920	295,200,000	555	16,650,000	-	-
진천군	320	15,000,000	205	2,500,000	-	-
괴산군	32,000	896,000,000	12,000	614,000,040	-	-
음성군	3,000	114,000,000	300	12,600,000	-	-
단양군	320	11,200,000	100	6,400,000	-	-
증평군	-	-	-	-	-	-

조경재19-3

구 분	조경수					
	회양목		주목		쥐똥나무	
	생산량(본)	생산액(원)	생산량(본)	생산액(원)	생산량(본)	생산액(원)
강원도	19,300	52,144,100	71,605	2,033,950,000	6,100	13,800,000
춘천시	-	-	-	-	-	-
원주시	-	-	60,000	120,000,000	-	-
강릉시	4,100	13,940,000	900	36,450,000	4,500	8,100,000
동해시	-	-	-	-	-	-
태백시	520	1,820,000	340	18,700,000	1,000	3,900,000
속초시	3,090	6,180,000	70	17,750,000	-	-
삼척시	6,010	8,474,100	105	3,150,000	-	-
홍천군	5,000	20,000,000	7,840	1,724,800,000	600	1,800,000
횡성군	-	-	400	44,100,000	-	-
영월군	-	-	700	35,000,000	-	-
평창군	-	-	-	-	-	-
정선군	-	-	50	1,750,000	-	-
철원군	-	-	200	14,000,000	-	-
화천군	-	-	100	7,000,000	-	-
양구군	80	480,000	150	7,500,000	-	-
인제군	500	1,250,000	750	3,750,000	-	-
고성군	-	-	-	-	-	-
양양군	-	-	-	-	-	-
충청북도	121,215	720,677,300	381,759	4,302,244,826	58,743	312,261,900
청주시	44,000	151,599,800	4,600	328,859,980	6,500	7,800,000
충주시	10,895	27,237,500	399	7,980,000	1,480	29,600,000
제천시	4,800	38,880,000	16,580	961,640,000	7,003	9,103,900
청원군	35,380	212,280,000	296,850	1,682,904,989	1,770	2,478,000
보은군	2,140	9,630,000	21,700	651,000,000	20,030	100,150,000
옥천군	-	-	-	-	40	680,000
영동군	-	-	300	42,000,000	-	-
진천군	1,000	1,200,000	1,550	5,000,006	-	-
괴산군	5,000	245,000,000	39,100	561,499,851	10,500	144,900,000
음성군	14,500	26,100,000	430	45,110,001	11,000	16,500,000
단양군	3,500	8,750,000	250	16,250,000	420	1,050,000
증평군	-	-	-	-	-	-

조경재19-4

구 분	조경수					
	철쭉류		영산홍류		측백나무	
	생산량(본)	생산액(원)	생산량(본)	생산액(원)	생산량(본)	생산액(원)
강원도	245,490	492,330,012	34,200	59,247,295	4,370	48,119,992
춘천시	3,540	17,700,000	-	-	-	-
원주시	80,000	96,000,000	-	-	1,000	35,000,000
강릉시	4,000	6,400,000	6,500	9,750,000	570	5,985,000
동해시	-	-	-	-	-	-
태백시	2,300	5,290,000	-	-	-	-
속초시	-	-	4,000	6,000,000	2,200	5,634,992
삼척시	12,100	23,640,012	19,100	34,437,300	-	-
홍천군	-	-	1,100	2,310,000	600	1,500,000
횡성군	-	-	-	-	-	-
영월군	12,000	14,400,000	-	-	-	-
평창군	-	-	-	-	-	-
정선군	-	-	-	-	-	-
철원군	-	-	-	-	-	-
화천군	-	-	3,500	6,749,995	-	-
양구군	50	150,000	-	-	-	-
인제군	131,500	328,750,000	-	-	-	-
고성군	-	-	-	-	-	-
양양군	-	-	-	-	-	-
충청북도	1,077,310	2,404,580,790	247,540	724,770,000	18,039	391,706,002
청주시	85,000	195,500,000	80,000	280,000,000	-	-
충주시	54,000	162,000,000	13,340	40,020,000	19	570,000
제천시	88,000	528,000,000	-	-	4,600	12,880,000
청원군	471,200	942,400,000	-	-	900	1,350,000
보은군	470	1,410,000	1,100	2,750,000	1,000	10,000,000
옥천군	-	-	-	-	-	-
영동군	40	120,000	100	500,000	-	-
진천군	304,000	366,000,800	-	-	620	806,000
괴산군	25,500	110,949,990	46,000	184,000,000	10,000	360,000,000
음성군	41,600	83,200,000	100,000	200,000,000	900	6,100,002
단양군	7,500	15,000,000	7,000	17,500,000	-	-
증평군	-	-	-	-	-	-

조경재19-5

구 분	조경수					
	향나무		소나무		잣나무	
	생산량(본)	생산액(원)	생산량(본)	생산액(원)	생산량(본)	생산액(원)
강원도	764	238,040,000	51,631	11,748,871,991	19,888	452,878,380
춘천시	-	-	10,260	1,692,900,000	-	-
원주시	-	-	1,420	166,999,995	-	-
강릉시	-	-	7,000	1,400,000,000	1,000	45,000,000
동해시	20	8,000,000	80	48,000,000	-	-
태백시	-	-	260	15,340,000	-	-
속초시	300	3,000,000	980	826,999,999	30	1,200,000
삼척시	284	39,760,000	780	234,000,000	3,758	66,178,380
홍천군	110	5,280,000	16,420	3,776,600,000	6,500	214,500,000
횡성군	-	-	540	108,000,000	-	-
영월군	-	-	1,200	68,400,000	4,000	80,000,000
평창군	-	-	2,180	316,100,000	-	-
정선군	-	-	1,329	223,770,003	-	-
철원군	-	-	-	-	-	-
화천군	-	-	7,020	2,602,999,994	-	-
양구군	-	-	-	-	-	-
인제군	-	-	2,000	220,000,000	4,600	46,000,000
고성군	-	-	162	48,762,000	-	-
양양군	50	182,000,000	-	-	-	-
충청북도	10,854	388,418,014	184,007	30,533,500,070	23,245	552,694,995
청주시	4,600	191,250,014	4,360	1,165,900,014	1,900	38,000,000
충주시	360	23,040,000	420	54,600,000	720	21,600,000
제천시	44	2,508,000	-	-	900	14,220,000
청원군	3,365	80,760,000	65,650	8,862,750,000	-	-
보은군	935	37,400,000	2,650	397,500,000	3,975	67,575,000
옥천군	-	-	-	-	-	-
영동군	430	8,600,000	14,050	4,004,250,000	1,600	48,000,000
진천군	-	-	-	-	1,050	65,100,000
괴산군	-	-	180	50,400,000	7,200	201,600,000
음성군	20	860,000	550	110,000,000	5,300	91,499,995
단양군	1,100	44,000,000	78,900	15,780,000,000	600	5,100,000
증평군	-	-	17,247	108,100,057	-	-

조경재19-6

구 분	조경수					
	전나무		구상나무		배롱나무	
	생산량(본)	생산액(원)	생산량(본)	생산액(원)	생산량(본)	생산액(원)
강원도	7,864	384,190,000	1,450	43,280,000	1,861	54,888,800
춘천시	840	21,000,000	-	-	400	16,000,000
원주시	-	-	-	-	30	2,100,000
강릉시	-	-	-	-	250	7,500,000
동해시	-	-	-	-	-	-
태백시	-	-	-	-	-	-
속초시	-	-	-	-	-	-
삼척시	124	6,200,000	-	-	1,181	29,288,800
홍천군	5,600	296,800,000	80	1,280,000	-	-
횡성군	30	1,290,000	510	20,400,000	-	-
영월군	550	27,500,000	80	1,600,000	-	-
평창군	-	-	-	-	-	-
정선군	200	6,400,000	100	3,000,000	-	-
철원군	200	9,000,000	250	6,250,000	-	-
화천군	-	-	-	-	-	-
양구군	-	-	-	-	-	-
인제군	320	16,000,000	430	10,750,000	-	-
고성군	-	-	-	-	-	-
양양군	-	-	-	-	-	-
충청북도	6,996	122,280,003	8,770	556,179,992	710	60,300,000
청주시	1,920	61,450,003	1,760	156,499,992	400	51,000,000
충주시	26	780,000	22	660,000	310	9,300,000
제천시	4,950	59,400,000	6,200	347,200,000	-	-
청원군	-	-	90	4,770,000	-	-
보은군	-	-	88	4,400,000	-	-
옥천군	-	-	-	-	-	-
영동군	-	-	-	-	-	-
진천군	-	-	-	-	-	-
괴산군	-	-	90	11,250,000	-	-
음성군	-	-	250	12,500,000	-	-
단양군	100	650,000	270	18,900,000	-	-
증평군	-	-	-	-	-	-

조경재19-7

구 분	조경수					
	벚나무		목련		모과나무	
	생산량(본)	생산액(원)	생산량(본)	생산액(원)	생산량(본)	생산액(원)
강원도	140,408	6,180,314,988	1,264	70,790,000	620	24,000,000
춘천시	280	7,000,000	-	-	500	20,000,000
원주시	14,020	21,799,978	-	-	-	-
강릉시	370	37,000,000	300	30,000,000	-	-
동해시	-	-	-	-	-	-
태백시	165	13,200,000	-	-	-	-
속초시	350	9,500,001	5	350,000	20	400,000
삼척시	518	28,490,000	-	-	-	-
홍천군	111,200	4,670,400,000	900	36,900,000	100	3,600,000
횡성군	505	22,725,000	-	-	-	-
영월군	600	36,000,000	-	-	-	-
평창군	-	-	-	-	-	-
정선군	500	13,500,000	-	-	-	-
철원군	-	-	-	-	-	-
화천군	400	9,200,000	-	-	-	-
양구군	50	1,500,000	-	-	-	-
인제군	8,500	42,500,000	-	-	-	-
고성군	-	-	59	3,540,000	-	-
양양군	2,950	1,267,500,009	-	-	-	-
충청북도	25,170	1,251,730,002	6,845	404,109,994	7,094	399,870,001
청주시	3,950	287,500,000	3,240	236,300,004	680	85,100,001
충주시	340	10,370,000	20	610,000	9	270,000
제천시	3,200	188,160,000	-	-	-	-
청원군	-	-	2,450	126,199,990	4,550	227,500,000
보은군	6,810	306,450,000	85	4,250,000	85	4,250,000
옥천군	-	-	-	-	-	-
영동군	2,600	98,800,000	20	1,400,000	70	4,550,000
진천군	2,710	170,050,007	120	3,600,000	-	-
괴산군	3,800	95,000,000	800	26,400,000	1,700	78,200,000
음성군	1,700	92,999,996	110	5,350,000	-	-
단양군	60	2,400,000	-	-	-	-
증평군	-	-	-	-	-	-

조경재19-8

구 분	조경수					
	이팝나무		무궁화류		기타교목류	
	생산량(본)	생산액(원)	생산량(본)	생산액(원)	생산량(본)	생산액(원)
강원도	5,621	424,575,000	226,850	864,250,000	48,282	1,161,050,000
춘천시	-	-	-	-	4,900	176,400,000
원주시	-	-	-	-	10,000	10,000,000
강릉시	220	22,000,000	300	3,300,000	1,000	20,000,000
동해시	-	-	-	-	-	-
태백시	16	1,120,000	-	-	60	5,100,000
속초시	-	-	50	250,000	150	7,500,000
삼척시	55	3,905,000	-	-	330	19,800,000
홍천군	4,300	365,500,000	226,500	860,700,000	20,000	600,000,000
횡성군	-	-	-	-	-	-
영월군	800	24,000,000	-	-	5,000	10,000,000
평창군	-	-	-	-	3,070	199,550,000
정선군	230	8,050,000	-	-	2,380	71,400,000
철원군	-	-	-	-	500	6,500,000
화천군	-	-	-	-	-	-
양구군	-	-	-	-	-	-
인제군	-	-	-	-	460	11,040,000
고성군	-	-	-	-	432	23,760,000
양양군	-	-	-	-	-	-
충청북도	19,806	696,921,006	2,510	18,695,000	78,617	1,939,350,000
청주시	3,500	230,567,015	-	-	43,450	1,738,000,000
충주시	108	3,240,000	710	1,065,000	7,300	10,950,000
제천시	10,800	302,400,000	-	-	-	-
청원군	-	-	-	-	20,385	20,385,000
보은군	1,000	25,000,000	200	2,400,000	1,995	39,900,000
옥천군	105	1,050,000	-	-	-	-
영동군	500	37,500,000	-	-	117	4,095,000
진천군	3,793	97,163,991	1,500	15,000,000	2,710	16,260,000
괴산군	-	-	-	-	210	11,760,000
음성군	-	-	100	230,000	-	-
단양군	-	-	-	-	2,450	98,000,000
증평군	-	-	-	-	-	-

조경재19-9

구 분	조경수		분재소재			
	기타관목류		분재소재(합계)		해송	
	생산량(본)	생산액(원)	생산량(본)	생산액(원)	생산량(본)	생산액(원)
강원도	93,885	649,895,000	87,759	1,219,737,697	51,745	589,600,994
춘천시	-	-	51,180	571,012,000	40,500	405,000,000
원주시	13,000	28,990,000	-	-	-	-
강릉시	-	-	19,140	291,652,000	9,000	175,500,000
동해시	-	-	-	-	-	-
태백시	-	-	-	-	-	-
속초시	-	-	3,488	14,820,997	2,115	8,229,994
삼척시	12,885	38,655,000	-	-	-	-
홍천군	6,500	195,000,000	2,030	25,375,000	-	-
횡성군	-	-	-	-	-	-
영월군	-	-	-	-	-	-
평창군	-	-	-	-	-	-
정선군	57,500	339,250,000	-	-	-	-
철원군	-	-	-	-	-	-
화천군	4,000	48,000,000	3,800	73,000,000	-	-
양구군	-	-	-	-	-	-
인제군	-	-	-	-	-	-
고성군	-	-	8,079	75,877,700	130	871,000
양양군	-	-	42	168,000,000	-	-
충청북도	181,119	519,382,720	79,076	447,336,960	12,430	94,884,000
청주시	5,100	91,800,000	-	-	-	-
충주시	360	9,000,000	-	-	-	-
제천시	-	-	6,046	45,617,960	4,300	37,840,000
청원군	135,000	135,000,000	44,170	227,074,000	2,470	7,904,000
보은군	16,069	19,282,800	4,000	28,000,000	4,000	28,000,000
옥천군	-	-	3	150,000	-	-
영동군	500	1,500,000	607	31,140,000	500	16,000,000
진천군	1,000	10,000,000	-	-	-	-
괴산군	23,000	250,999,920	21,200	86,520,000	1,000	3,700,000
음성군	-	-	3,050	28,835,000	160	1,440,000
단양군	90	1,800,000	-	-	-	-
증평군	-	-	-	-	-	-

조경재19-10

구 분	분재소재					
	느릅나무		향나무		소사나무	
	생산량(본)	생산액(원)	생산량(본)	생산액(원)	생산량(본)	생산액(원)
강원도	1,077	8,993,400	7,054	72,366,800	4,944	76,396,502
춘천시	-	-	1,500	22,500,000	-	-
원주시	-	-	-	-	-	-
강릉시	45	396,000	95	1,216,000	900	10,620,000
동해시	-	-	-	-	-	-
태백시	-	-	-	-	-	-
속초시	180	684,000	90	459,000	590	1,995,002
삼척시	-	-	-	-	-	-
홍천군	-	-	-	-	-	-
횡성군	-	-	-	-	-	-
영월군	-	-	-	-	-	-
평창군	-	-	-	-	-	-
정선군	-	-	-	-	-	-
철원군	-	-	-	-	-	-
화천군	110	2,200,000	1,080	21,600,000	600	12,000,000
양구군	-	-	-	-	-	-
인제군	-	-	-	-	-	-
고성군	742	5,713,400	4,289	26,591,800	2,847	41,281,500
양양군	-	-	-	-	7	10,500,000
충청북도	-	-	2,073	12,162,960	1,400	6,454,000
청주시	-	-	-	-	-	-
충주시	-	-	-	-	-	-
제천시	-	-	116	702,960	1,400	6,454,000
청원군	-	-	1,850	5,920,000	-	-
보은군	-	-	-	-	-	-
옥천군	-	-	-	-	-	-
영동군	-	-	7	140,000	-	-
진천군	-	-	-	-	-	-
괴산군	-	-	-	-	-	-
음성군	-	-	100	5,400,000	-	-
단양군	-	-	-	-	-	-
증평군	-	-	-	-	-	-

조경재19-11

구 분	분재소재					
	애기사과		소나무		철쭉	
	생산량(본)	생산액(원)	생산량(본)	생산액(원)	생산량(본)	생산액(원)
강원도	1,010	10,092,000	6,975	297,475,000	10,248	106,228,001
춘천시	100	1,000,000	6,150	123,000,000	190	247,000
원주시	-	-	-	-	-	-
강릉시	710	6,745,000	350	11,375,000	7,500	75,000,000
동해시	-	-	-	-	-	-
태백시	-	-	-	-	-	-
속초시	95	247,000	140	2,600,000	278	606,001
삼척시	-	-	-	-	-	-
홍천군	-	-	-	-	2,030	25,375,000
횡성군	-	-	-	-	-	-
영월군	-	-	-	-	-	-
평창군	-	-	-	-	-	-
정선군	-	-	-	-	-	-
철원군	-	-	-	-	-	-
화천군	105	2,100,000	300	3,000,000	250	5,000,000
양구군	-	-	-	-	-	-
인제군	-	-	-	-	-	-
고성군	-	-	-	-	-	-
양양군	-	-	35	157,500,000	-	-
충청북도	1,850	7,490,000	2,303	33,970,000	27,730	157,621,000
청주시	-	-	-	-	-	-
충주시	-	-	-	-	-	-
제천시	-	-	-	-	230	621,000
청원군	1,550	6,200,000	-	-	7,500	75,000,000
보은군	-	-	-	-	-	-
옥천군	-	-	3	150,000	-	-
영동군	-	-	100	15,000,000	-	-
진천군	-	-	-	-	-	-
괴산군	-	-	200	820,000	20,000	82,000,000
음성군	300	1,290,000	2,000	18,000,000	-	-
단양군	-	-	-	-	-	-
증평군	-	-	-	-	-	-

조경재19-12

구 분	분재소재					
	모과나무		단풍나무류		기타분재소재	
	생산량(본)	생산액(원)	생산량(본)	생산액(원)	생산량(본)	생산액(원)
강원도	836	15,120,000	1,070	20,960,000	2,800	22,505,000
춘천시	320	4,800,000	110	1,760,000	2,310	12,705,000
원주시	-	-	-	-	-	-
강릉시	40	800,000	500	10,000,000	-	-
동해시	-	-	-	-	-	-
태백시	-	-	-	-	-	-
속초시	-	-	-	-	-	-
삼척시	-	-	-	-	-	-
홍천군	-	-	-	-	-	-
횡성군	-	-	-	-	-	-
영월군	-	-	-	-	-	-
평창군	-	-	-	-	-	-
정선군	-	-	-	-	-	-
철원군	-	-	-	-	-	-
화천군	405	8,100,000	460	9,200,000	490	9,800,000
양구군	-	-	-	-	-	-
인제군	-	-	-	-	-	-
고성군	71	1,420,000	-	-	-	-
양양군	-	-	-	-	-	-
충청북도	29,720	128,610,000	1,570	6,145,000	-	-
청주시	-	-	-	-	-	-
충주시	-	-	-	-	-	-
제천시	-	-	-	-	-	-
청원군	29,500	126,850,000	1,300	5,200,000	-	-
보은군	-	-	-	-	-	-
옥천군	-	-	-	-	-	-
영동군	-	-	-	-	-	-
진천군	-	-	-	-	-	-
괴산군	-	-	-	-	-	-
음성군	220	1,760,000	270	945,000	-	-
단양군	-	-	-	-	-	-
증평군	-	-	-	-	-	-

조경재19-13

구 분	분재완재		분재완재			
	분재완재(합계)		해송		느릅나무	
	생산량(본)	생산액(원)	생산량(본)	생산액(원)	생산량(본)	생산액(원)
강원도	23,995	1,427,803,000	1,691	197,720,000	80	11,935,000
춘천시	4,225	271,685,000	280	19,600,000	10	1,000,000
원주시	-	-	-	-	-	-
강릉시	18,155	558,660,000	1,000	20,000,000	45	585,000
동해시	-	-	-	-	-	-
태백시	-	-	-	-	-	-
속초시	422	143,423,000	90	13,940,000	-	-
삼척시	526	50,860,000	192	9,600,000	-	-
홍천군	-	-	-	-	-	-
횡성군	-	-	-	-	-	-
영월군	-	-	-	-	-	-
평창군	-	-	-	-	-	-
정선군	-	-	-	-	-	-
철원군	-	-	-	-	-	-
화천군	461	65,610,000	80	16,000,000	18	900,000
양구군	-	-	-	-	-	-
인제군	-	-	-	-	-	-
고성군	62	45,165,000	14	27,580,000	-	-
양양군	144	292,400,000	35	91,000,000	7	9,450,000
충청북도	19,775	176,408,000	4,640	50,186,000	-	-
청주시	-	-	-	-	-	-
충주시	-	-	-	-	-	-
제천시	430	16,268,000	90	4,266,000	-	-
청원군	14,735	107,270,000	50	1,850,000	-	-
보은군	-	-	-	-	-	-
옥천군	-	-	-	-	-	-
영동군	80	3,440,000	80	3,440,000	-	-
진천군	-	-	-	-	-	-
괴산군	-	-	-	-	-	-
음성군	280	10,330,000	170	1,530,000	-	-
단양군	-	-	-	-	-	-
증평군	4,250	39,100,000	4,250	39,100,000	-	-

조경재19-14

구 분	분재완재					
	향나무		소사나무		애기사과	
	생산량(본)	생산액(원)	생산량(본)	생산액(원)	생산량(본)	생산액(원)
강원도	3,586	219,860,000	362	58,050,000	577	25,160,000
춘천시	3,200	176,000,000	235	30,550,000	175	13,125,000
원주시	-	-	-	-	-	-
강릉시	50	1,500,000	-	-	350	7,875,000
동해시	-	-	-	-	-	-
태백시	-	-	-	-	-	-
속초시	-	-	45	11,100,000	-	-
삼척시	284	39,760,000	-	-	-	-
홍천군	-	-	-	-	-	-
횡성군	-	-	-	-	-	-
영월군	-	-	-	-	-	-
평창군	-	-	-	-	-	-
정선군	-	-	-	-	-	-
철원군	-	-	-	-	-	-
화천군	52	2,600,000	82	16,400,000	52	4,160,000
양구군	-	-	-	-	-	-
인제군	-	-	-	-	-	-
고성군	-	-	-	-	-	-
양양군	-	-	-	-	-	-
충청북도	250	750,000	15	390,000	550	10,450,000
청주시	-	-	-	-	-	-
충주시	-	-	-	-	-	-
제천시	-	-	-	-	-	-
청원군	250	750,000	15	390,000	550	10,450,000
보은군	-	-	-	-	-	-
옥천군	-	-	-	-	-	-
영동군	-	-	-	-	-	-
진천군	-	-	-	-	-	-
괴산군	-	-	-	-	-	-
음성군	-	-	-	-	-	-
단양군	-	-	-	-	-	-
증평군	-	-	-	-	-	-

조경재19-15

구 분	분재완재					
	소나무		철쭉		모과나무	
	생산량(본)	생산액(원)	생산량(본)	생산액(원)	생산량(본)	생산액(원)
강원도	830	232,670,000	8,245	334,385,000	112	9,860,000
춘천시	165	24,750,000	60	2,100,000	20	600,000
원주시	-	-	-	-	-	-
강릉시	370	69,190,000	8,000	240,000,000	40	1,260,000
동해시	-	-	-	-	-	-
태백시	-	-	-	-	-	-
속초시	155	104,500,000	55	1,935,000	42	6,500,000
삼척시	-	-	50	1,500,000	-	-
홍천군	-	-	-	-	-	-
횡성군	-	-	-	-	-	-
영월군	-	-	-	-	-	-
평창군	-	-	-	-	-	-
정선군	-	-	-	-	-	-
철원군	-	-	-	-	-	-
화천군	105	21,000,000	45	1,350,000	10	1,500,000
양구군	-	-	-	-	-	-
인제군	-	-	-	-	-	-
고성군	35	13,230,000	-	-	-	-
양양군	-	-	35	87,500,000	-	-
충청북도	720	57,252,000	13,450	53,800,000	-	-
청주시	-	-	-	-	-	-
충주시	-	-	-	-	-	-
제천시	340	12,002,000	-	-	-	-
청원군	270	36,450,000	13,450	53,800,000	-	-
보은군	-	-	-	-	-	-
옥천군	-	-	-	-	-	-
영동군	-	-	-	-	-	-
진천군	-	-	-	-	-	-
괴산군	-	-	-	-	-	-
음성군	110	8,800,000	-	-	-	-
단양군	-	-	-	-	-	-
증평군	-	-	-	-	-	-

조경재19-16

구 분	분재완재				야생화	
	단풍나무류		기타분재완재		야생화(합계)	
	생산량(본)	생산액(원)	생산량(본)	생산액(원)	생산량(본)	생산액(원)
강원도	569	33,308,000	7,943	304,855,000	4,453,855	5,138,329,228
춘천시	10	460,000	70	3,500,000	78,000	111,300,000
원주시	-	-	-	-	380,000	140,099,000
강릉시	500	23,250,000	7,800	195,000,000	172,200	168,200,000
동해시	-	-	-	-	-	-
태백시	-	-	-	-	-	-
속초시	35	5,448,000	-	-	39,880	29,627,010
삼척시	-	-	-	-	-	-
홍천군	-	-	-	-	19,000	95,000,000
횡성군	-	-	-	-	321,700	336,997,000
영월군	-	-	-	-	34,070	10,263,000
평창군	-	-	-	-	3,207,810	4,055,437,718
정선군	-	-	-	-	22,550	47,097,500
철원군	-	-	-	-	62,000	64,400,000
화천군	17	1,700,000	-	-	-	-
양구군	-	-	-	-	98,000	73,400,000
인제군	-	-	-	-	-	-
고성군	-	-	13	4,355,000	18,645	6,508,000
양양군	7	2,450,000	60	102,000,000	-	-
충청북도	140	3,080,000	10	500,000	1,535,273	1,379,024,100
청주시	-	-	-	-	161,000	225,975,000
충주시	-	-	-	-	386,013	297,698,100
제천시	-	-	-	-	313,060	204,726,000
청원군	140	3,080,000	10	500,000	361,300	408,210,000
보은군	-	-	-	-	124,200	112,705,000
옥천군	-	-	-	-	-	-
영동군	-	-	-	-	13,000	6,900,000
진천군	-	-	-	-	64,000	12,500,000
괴산군	-	-	-	-	54,000	59,400,000
음성군	-	-	-	-	-	-
단양군	-	-	-	-	58,700	50,910,000
증평군	-	-	-	-	-	-

조경재19-17

구 분	야생화					
	감국		벌개미취		금낭화	
	생산량(본)	생산액(원)	생산량(본)	생산액(원)	생산량(본)	생산액(원)
강원도	15,030	8,489,000	2,562,260	3,268,660,000	282,100	352,535,000
춘천시	-	-	-	-	-	-
원주시	2,000	600,000	30,000	9,000,000	5,000	5,000,000
강릉시	-	-	10,000	6,000,000	-	-
동해시	-	-	-	-	-	-
태백시	-	-	-	-	-	-
속초시	-	-	8,000	4,800,000	8,700	8,700,000
삼척시	-	-	-	-	-	-
홍천군	-	-	-	-	19,000	95,000,000
횡성군	1,400	1,400,000	21,500	30,100,000	4,900	8,085,000
영월군	-	-	-	-	3,500	2,100,000
평창군	-	-	2,430,000	3,159,000,000	227,000	227,000,000
정선군	-	-	2,760	2,760,000	-	-
철원군	-	-	50,000	50,000,000	-	-
화천군	-	-	-	-	-	-
양구군	10,000	6,000,000	10,000	7,000,000	3,000	3,900,000
인제군	-	-	-	-	-	-
고성군	1,630	489,000	-	-	11,000	2,750,000
양양군	-	-	-	-	-	-
충청북도	104,010	108,925,000	426,700	346,700,000	42,174	82,647,000
청주시	10,000	10,000,000	10,000	11,000,000	14,000	46,200,000
충주시	50,460	75,690,000	50,000	15,000,000	1,114	1,671,000
제천시	13,000	7,930,000	156,000	93,600,000	10,060	11,066,000
청원군	30,250	15,125,000	183,000	219,600,000	9,000	13,500,000
보은군	-	-	-	-	2,400	1,680,000
옥천군	-	-	-	-	-	-
영동군	-	-	500	300,000	-	-
진천군	-	-	20,000	3,600,000	1,000	250,000
괴산군	-	-	-	-	-	-
음성군	-	-	-	-	-	-
단양군	300	180,000	7,200	3,600,000	4,600	8,280,000
증평군	-	-	-	-	-	-

조경재19-18

구 분	야생화					
	구절초		제비동자꽃		비비추	
	생산량(본)	생산액(원)	생산량(본)	생산액(원)	생산량(본)	생산액(원)
강원도	72,315	40,028,000	1,580	1,547,000	123,440	155,790,000
춘천시	-	-	-	-	51,000	81,600,000
원주시	30,000	9,000,000	-	-	20,000	6,000,000
강릉시	-	-	-	-	6,200	6,200,000
동해시	-	-	-	-	-	-
태백시	-	-	-	-	-	-
속초시	3,000	1,500,000	780	507,000	1,000	3,000,000
삼척시	-	-	-	-	-	-
홍천군	-	-	-	-	-	-
횡성군	180	171,000	-	-	22,200	22,200,000
영월군	920	368,000	-	-	-	-
평창군	20,200	18,180,000	-	-	-	-
정선군	-	-	800	1,040,000	1,740	20,010,000
철원군	-	-	-	-	-	-
화천군	-	-	-	-	-	-
양구군	15,000	9,000,000	-	-	20,000	16,000,000
인제군	-	-	-	-	-	-
고성군	3,015	1,809,000	-	-	1,300	780,000
양양군	-	-	-	-	-	-
충청북도	172,207	166,789,100	29,400	41,485,000	225,200	160,460,000
청주시	-	-	14,500	23,925,000	23,000	21,850,000
충주시	80,107	104,139,100	-	-	90,000	54,000,000
제천시	42,000	21,840,000	10,000	11,200,000	49,000	30,380,000
청원군	25,500	29,325,000	-	-	34,500	37,950,000
보은군	2,100	735,000	600	1,200,000	13,200	5,280,000
옥천군	-	-	-	-	-	-
영동군	-	-	-	-	500	300,000
진천군	10,000	2,000,000	-	-	4,000	800,000
괴산군	-	-	-	-	-	-
음성군	-	-	-	-	-	-
단양군	12,500	8,750,000	4,300	5,160,000	11,000	9,900,000
증평군	-	-	-	-	-	-

조경재19-19

구 분	야생화					
	쑥부쟁이		돌단풍		원추리	
	생산량(본)	생산액(원)	생산량(본)	생산액(원)	생산량(본)	생산액(원)
강원도	25,500	22,350,000	52,520	20,741,000	66,310	59,646,000
춘천시	-	-	-	-	27,000	29,700,000
원주시	10,000	3,000,000	30,000	9,000,000	10,000	3,000,000
강릉시	10,000	10,000,000	-	-	-	-
동해시	-	-	-	-	-	-
태백시	-	-	-	-	-	-
속초시	-	-	5,400	1,620,000	-	-
삼척시	-	-	-	-	-	-
홍천군	-	-	-	-	-	-
횡성군	5,500	9,350,000	420	441,000	7,000	6,650,000
영월군	-	-	-	-	11,000	2,200,000
평창군	-	-	-	-	11,310	18,096,000
정선군	-	-	-	-	-	-
철원군	-	-	-	-	-	-
화천군	-	-	-	-	-	-
양구군	-	-	15,000	9,000,000	-	-
인제군	-	-	-	-	-	-
고성군	-	-	1,700	680,000	-	-
양양군	-	-	-	-	-	-
충청북도	39,022	28,953,000	104,050	92,410,000	179,800	155,640,000
청주시	18,500	18,500,000	15,000	31,500,000	14,000	25,200,000
충주시	122	183,000	53,000	21,200,000	60,000	24,000,000
제천시	-	-	-	-	33,000	28,710,000
청원군	10,000	5,000,000	20,550	24,660,000	48,500	63,050,000
보은군	6,100	1,830,000	4,500	9,000,000	5,800	3,480,000
옥천군	-	-	-	-	-	-
영동군	-	-	-	-	6,000	3,600,000
진천군	-	-	5,000	1,250,000	4,000	800,000
괴산군	-	-	-	-	-	-
음성군	-	-	-	-	-	-
단양군	4,300	3,440,000	6,000	4,800,000	8,500	6,800,000
증평군	-	-	-	-	-	-

수지1-1

구 분	야생화		수지(합계)		수지	
	기타야생화				칠액	
	생산량(본)	생산액(원)	생산량(ℓ)	생산액(원)	생산량(ℓ)	생산액(원)
강원도	1,252,800	1,208,543,228	168	96,600,000	168	96,600,000
춘천시	-	-	-	-	-	-
원주시	243,000	95,499,000	168	96,600,000	168	96,600,000
강릉시	146,000	146,000,000	-	-	-	-
동해시	-	-	-	-	-	-
태백시	-	-	-	-	-	-
속초시	13,000	9,500,010	-	-	-	-
삼척시	-	-	-	-	-	-
홍천군	-	-	-	-	-	-
횡성군	258,600	258,600,000	-	-	-	-
영월군	18,650	5,595,000	-	-	-	-
평창군	519,300	633,161,718	-	-	-	-
정선군	17,250	23,287,500	-	-	-	-
철원군	12,000	14,400,000	-	-	-	-
화천군	-	-	-	-	-	-
양구군	25,000	22,500,000	-	-	-	-
인제군	-	-	-	-	-	-
고성군	-	-	-	-	-	-
양양군	-	-	-	-	-	-
충청북도	212,710	195,015,000	-	-	-	-
청주시	42,000	37,800,000	-	-	-	-
충주시	1,210	1,815,000	-	-	-	-
제천시	-	-	-	-	-	-
청원군	-	-	-	-	-	-
보은군	89,500	89,500,000	-	-	-	-
옥천군	-	-	-	-	-	-
영동군	6,000	2,700,000	-	-	-	-
진천군	20,000	3,800,000	-	-	-	-
괴산군	54,000	59,400,000	-	-	-	-
음성군	-	-	-	-	-	-
단양군	-	-	-	-	-	-
증평군	-	-	-	-	-	-

멍개잎1-1

구 분	수지				멍개잎(합계)	
	황칠		송근유			
	생산량(ℓ)	생산액(원)	생산량(ℓ)	생산액(원)	생산량(C/T)	생산액(원)
강원도	-	-	-	-	-	-
춘천시	-	-	-	-	-	-
원주시	-	-	-	-	-	-
강릉시	-	-	-	-	-	-
동해시	-	-	-	-	-	-
태백시	-	-	-	-	-	-
속초시	-	-	-	-	-	-
삼척시	-	-	-	-	-	-
홍천군	-	-	-	-	-	-
횡성군	-	-	-	-	-	-
영월군	-	-	-	-	-	-
평창군	-	-	-	-	-	-
정선군	-	-	-	-	-	-
철원군	-	-	-	-	-	-
화천군	-	-	-	-	-	-
양구군	-	-	-	-	-	-
인제군	-	-	-	-	-	-
고성군	-	-	-	-	-	-
양양군	-	-	-	-	-	-
충청북도	-	-	-	-	-	-
청주시	-	-	-	-	-	-
충주시	-	-	-	-	-	-
제천시	-	-	-	-	-	-
청원군	-	-	-	-	-	-
보은군	-	-	-	-	-	-
옥천군	-	-	-	-	-	-
영동군	-	-	-	-	-	-
진천군	-	-	-	-	-	-
괴산군	-	-	-	-	-	-
음성군	-	-	-	-	-	-
단양군	-	-	-	-	-	-
증평군	-	-	-	-	-	-

기타2-1

구 분	기타(합계)		기타			
			은행잎		잔디	
	생산량( )	생산액(원)	생산량(kg)	생산액(원)	생산량(평)	생산액(원)
강원도	48,671	186,811,600	2,050	5,440,000	12,600	79,300,000
춘천시	41,000	158,000,000	-	-	10,000	65,000,000
원주시	-	-	-	-	-	-
강릉시	190	418,000	-	-	-	-
동해시	-	-	-	-	-	-
태백시	-	-	-	-	-	-
속초시	2,600	14,300,000	-	-	2,600	14,300,000
삼척시	-	-	-	-	-	-
홍천군	30	165,000	-	-	-	-
횡성군	570	2,568,000	-	-	-	-
영월군	-	-	-	-	-	-
평창군	-	-	-	-	-	-
정선군	300	900,000	-	-	-	-
철원군	550	3,190,000	550	3,190,000	-	-
화천군	-	-	-	-	-	-
양구군	-	-	-	-	-	-
인제군	-	-	-	-	-	-
고성군	3,431	7,270,600	1,500	2,250,000	-	-
양양군	-	-	-	-	-	-
충청북도	30,455	113,759,000	-	-	14,000	98,000,000
청주시	-	-	-	-	-	-
충주시	-	-	-	-	-	-
제천시	-	-	-	-	-	-
청원군	-	-	-	-	-	-
보은군	-	-	-	-	-	-
옥천군	2,955	2,364,000	-	-	-	-
영동군	12,900	11,775,000	-	-	-	-
진천군	-	-	-	-	-	-
괴산군	-	-	-	-	-	-
음성군	14,000	98,000,000	-	-	14,000	98,000,000
단양군	600	1,620,000	-	-	-	-
증평군	-	-	-	-	-	-

기타2-2

구 분	기타					
	칡뿌리		오배자		사스레피나무	
	생산량(kg)	생산액(원)	생산량(kg)	생산액(원)	생산량(속)	생산액(원)
강원도	33,841	100,595,600	180	1,476,000	-	-
춘천시	31,000	93,000,000	-	-	-	-
원주시	-	-	-	-	-	-
강릉시	190	418,000	-	-	-	-
동해시	-	-	-	-	-	-
태백시	-	-	-	-	-	-
속초시	-	-	-	-	-	-
삼척시	-	-	-	-	-	-
홍천군	30	165,000	-	-	-	-
횡성군	390	1,092,000	180	1,476,000	-	-
영월군	-	-	-	-	-	-
평창군	-	-	-	-	-	-
정선군	300	900,000	-	-	-	-
철원군	-	-	-	-	-	-
화천군	-	-	-	-	-	-
양구군	-	-	-	-	-	-
인제군	-	-	-	-	-	-
고성군	1,931	5,020,600	-	-	-	-
양양군	-	-	-	-	-	-
충청북도	6,855	7,119,000	-	-	-	-
청주시	-	-	-	-	-	-
충주시	-	-	-	-	-	-
제천시	-	-	-	-	-	-
청원군	-	-	-	-	-	-
보은군	-	-	-	-	-	-
옥천군	2,955	2,364,000	-	-	-	-
영동군	3,300	3,135,000	-	-	-	-
진천군	-	-	-	-	-	-
괴산군	-	-	-	-	-	-
음성군	-	-	-	-	-	-
단양군	600	1,620,000	-	-	-	-
증평군	-	-	-	-	-	-

토석6-1

구 분	기타				토석(합계)	
	자생란		기타부산물			
	생산량(본)	생산액(원)	생산량(kg)	생산액(원)	생산량(㎥)	생산액(원)
강원도	-	-	-	-	3,955,400	26,764,477,434
춘천시	-	-	-	-	867,684	13,873,680,000
원주시	-	-	-	-	780,895	5,144,579,000
강릉시	-	-	-	-	440,661	1,603,966,000
동해시	-	-	-	-	-	-
태백시	-	-	-	-	-	-
속초시	-	-	-	-	-	-
삼척시	-	-	-	-	-	-
홍천군	-	-	-	-	252,000	1,848,000,000
횡성군	-	-	-	-	-	-
영월군	-	-	-	-	1,162,162	3,033,219,234
평창군	-	-	-	-	-	-
정선군	-	-	-	-	27,048	108,192,000
철원군	-	-	-	-	-	-
화천군	-	-	-	-	-	-
양구군	-	-	-	-	7,466	65,700,800
인제군	-	-	-	-	-	-
고성군	-	-	-	-	416,729	1,083,495,400
양양군	-	-	-	-	755	3,645,000
충청북도	-	-	9,600	8,640,000	783,444	8,085,490,000
청주시	-	-	-	-	-	-
충주시	-	-	-	-	195,674	2,348,088,000
제천시	-	-	-	-	1,610	6,062,000
청원군	-	-	-	-	-	-
보은군	-	-	-	-	306,120	3,210,940,000
옥천군	-	-	-	-	-	-
영동군	-	-	9,600	8,640,000	280,000	2,520,000,000
진천군	-	-	-	-	-	-
괴산군	-	-	-	-	-	-
음성군	-	-	-	-	40	400,000
단양군	-	-	-	-	-	-
증평군	-	-	-	-	-	-

토석6-2

구 분	자연석					
	자연석(합계)		토목용		조경용	
	생산량(㎥)	생산액(원)	생산량(㎥)	생산액(원)	생산량(㎥)	생산액(원)
강원도	200,000	2,500,000,000	200,000	2,500,000,000	-	-
춘천시	-	-	-	-	-	-
원주시	-	-	-	-	-	-
강릉시	-	-	-	-	-	-
동해시	-	-	-	-	-	-
태백시	-	-	-	-	-	-
속초시	-	-	-	-	-	-
삼척시	-	-	-	-	-	-
홍천군	-	-	-	-	-	-
횡성군	-	-	-	-	-	-
영월군	200,000	2,500,000,000	200,000	2,500,000,000	-	-
평창군	-	-	-	-	-	-
정선군	-	-	-	-	-	-
철원군	-	-	-	-	-	-
화천군	-	-	-	-	-	-
양구군	-	-	-	-	-	-
인제군	-	-	-	-	-	-
고성군	-	-	-	-	-	-
양양군	-	-	-	-	-	-
충청북도	-	-	-	-	-	-
청주시	-	-	-	-	-	-
충주시	-	-	-	-	-	-
제천시	-	-	-	-	-	-
청원군	-	-	-	-	-	-
보은군	-	-	-	-	-	-
옥천군	-	-	-	-	-	-
영동군	-	-	-	-	-	-
진천군	-	-	-	-	-	-
괴산군	-	-	-	-	-	-
음성군	-	-	-	-	-	-
단양군	-	-	-	-	-	-
증평군	-	-	-	-	-	-

토석6-3

구 분	자연석		석재			
	기타		석재(합계)		토목용	
	생산량(㎥)	생산액(원)	생산량(㎥)	생산액(원)	생산량(㎥)	생산액(원)
강원도	-	-	917,246	13,115,761,000	417,693	2,923,391,000
춘천시	-	-	499,553	10,192,370,000	-	-
원주시	-	-	249,233	1,744,631,000	249,233	1,744,631,000
강릉시	-	-	-	-	-	-
동해시	-	-	-	-	-	-
태백시	-	-	-	-	-	-
속초시	-	-	-	-	-	-
삼척시	-	-	-	-	-	-
홍천군	-	-	168,000	1,176,000,000	168,000	1,176,000,000
횡성군	-	-	-	-	-	-
영월군	-	-	-	-	-	-
평창군	-	-	-	-	-	-
정선군	-	-	-	-	-	-
철원군	-	-	-	-	-	-
화천군	-	-	-	-	-	-
양구군	-	-	-	-	-	-
인제군	-	-	-	-	-	-
고성군	-	-	-	-	-	-
양양군	-	-	460	2,760,000	460	2,760,000
충청북도	-	-	197,284	2,354,150,000	197,074	2,348,690,000
청주시	-	-	-	-	-	-
충주시	-	-	195,674	2,348,088,000	195,674	2,348,088,000
제천시	-	-	1,610	6,062,000	1,400	602,000
청원군	-	-	-	-	-	-
보은군	-	-	-	-	-	-
옥천군	-	-	-	-	-	-
영동군	-	-	-	-	-	-
진천군	-	-	-	-	-	-
괴산군	-	-	-	-	-	-
음성군	-	-	-	-	-	-
단양군	-	-	-	-	-	-
증평군	-	-	-	-	-	-

토석6-4

구 분	석재					
	건축·조각용		매립용		기타	
	생산량(㎥)	생산액(원)	생산량(㎥)	생산액(원)	생산량(㎥)	생산액(원)
강원도	491	211,130,000	-	-	499,062	9,981,240,000
춘천시	491	211,130,000	-	-	499,062	9,981,240,000
원주시	-	-	-	-	-	-
강릉시	-	-	-	-	-	-
동해시	-	-	-	-	-	-
태백시	-	-	-	-	-	-
속초시	-	-	-	-	-	-
삼척시	-	-	-	-	-	-
홍천군	-	-	-	-	-	-
횡성군	-	-	-	-	-	-
영월군	-	-	-	-	-	-
평창군	-	-	-	-	-	-
정선군	-	-	-	-	-	-
철원군	-	-	-	-	-	-
화천군	-	-	-	-	-	-
양구군	-	-	-	-	-	-
인제군	-	-	-	-	-	-
고성군	-	-	-	-	-	-
양양군	-	-	-	-	-	-
충청북도	210	5,460,000	-	-	-	-
청주시	-	-	-	-	-	-
충주시	-	-	-	-	-	-
제천시	210	5,460,000	-	-	-	-
청원군	-	-	-	-	-	-
보은군	-	-	-	-	-	-
옥천군	-	-	-	-	-	-
영동군	-	-	-	-	-	-
진천군	-	-	-	-	-	-
괴산군	-	-	-	-	-	-
음성군	-	-	-	-	-	-
단양군	-	-	-	-	-	-
증평군	-	-	-	-	-	-

토석6-5

구 분	골재		토사·점토			
			토사·점토(합계)		매립용	
	생산량(㎥)	생산액(원)	생산량(㎥)	생산액(원)	생산량(㎥)	생산액(원)
강원도	1,750,444	6,942,140,034	1,087,710	4,206,576,400	838,710	3,214,496,400
춘천시	368,131	3,681,310,000	-	-	-	-
원주시	209,976	1,469,832,000	321,686	1,930,116,000	321,686	1,930,116,000
강릉시	180,661	1,083,966,000	260,000	520,000,000	100,000	200,000,000
동해시	-	-	-	-	-	-
태백시	-	-	-	-	-	-
속초시	-	-	-	-	-	-
삼척시	-	-	-	-	-	-
홍천군	-	-	84,000	672,000,000	-	-
횡성군	-	-	-	-	-	-
영월군	957,162	533,139,234	5,000	80,000	-	-
평창군	-	-	-	-	-	-
정선군	27,048	108,192,000	-	-	-	-
철원군	-	-	-	-	-	-
화천군	-	-	-	-	-	-
양구군	7,466	65,700,800	-	-	-	-
인제군	-	-	-	-	-	-
고성군	-	-	416,729	1,083,495,400	416,729	1,083,495,400
양양군	-	-	295	885,000	295	885,000
충청북도	554,884	5,543,684,000	31,276	187,656,000	31,276	187,656,000
청주시	-	-	-	-	-	-
충주시	-	-	-	-	-	-
제천시	-	-	-	-	-	-
청원군	-	-	-	-	-	-
보은군	274,844	3,023,284,000	31,276	187,656,000	31,276	187,656,000
옥천군	-	-	-	-	-	-
영동군	280,000	2,520,000,000	-	-	-	-
진천군	-	-	-	-	-	-
괴산군	-	-	-	-	-	-
음성군	40	400,000	-	-	-	-
단양군	-	-	-	-	-	-
증평군	-	-	-	-	-	-

토석6-6

구 분	토사·점토					
	토목용		농업용		기타	
	생산량(㎥)	생산액(원)	생산량(㎥)	생산액(원)	생산량(㎥)	생산액(원)
강원도	89,000	672,080,000	160,000	320,000,000	-	-
춘천시	-	-	-	-	-	-
원주시	-	-	-	-	-	-
강릉시	-	-	160,000	320,000,000	-	-
동해시	-	-	-	-	-	-
태백시	-	-	-	-	-	-
속초시	-	-	-	-	-	-
삼척시	-	-	-	-	-	-
홍천군	84,000	672,000,000	-	-	-	-
횡성군	-	-	-	-	-	-
영월군	5,000	80,000	-	-	-	-
평창군	-	-	-	-	-	-
정선군	-	-	-	-	-	-
철원군	-	-	-	-	-	-
화천군	-	-	-	-	-	-
양구군	-	-	-	-	-	-
인제군	-	-	-	-	-	-
고성군	-	-	-	-	-	-
양양군	-	-	-	-	-	-
충청북도	-	-	-	-	-	-
청주시	-	-	-	-	-	-
충주시	-	-	-	-	-	-
제천시	-	-	-	-	-	-
청원군	-	-	-	-	-	-
보은군	-	-	-	-	-	-
옥천군	-	-	-	-	-	-
영동군	-	-	-	-	-	-
진천군	-	-	-	-	-	-
괴산군	-	-	-	-	-	-
음성군	-	-	-	-	-	-
단양군	-	-	-	-	-	-
증평군	-	-	-	-	-	-

충 남 · 전 북

◇ 용　　재 (침엽수,활엽수) ····· 350

◇ 죽　　재 (왕죽,맹종죽,솜대,기타) ····· 357

◇ 수　　실 (재배수실,일반수실) ····· 358

◇ 산 나 물 (고사리,도라지,더덕,두릅,취나물,고비,기타산나물) ····· 364

◇ 죽　　순 (맹종죽,왕죽) ····· 366

◇ 수　　액 (고로쇠,박달나무,거제수,자작나무,기타수액) ····· 367

◇ 약 용 식 물 (약용수실,약초) ····· 369

◇ 농 용 자 재 (녹비,퇴비,사료) ····· 373

◇ 연　　료 (흑탄,백탄,장작,지엽) ····· 375

◇ 섬 유 원 료 (닥나무,삼지닥나무) ····· 376

◇ 톱　　밥 ····· 377

◇ 목 초 액 ····· 377

◇ 버　　섯 (송이,건표고,생표고,목이,석이,기타버섯류) ····· 378

◇ 조 경 재 (조경수,분재소재,분재완재,야생화) ····· 380

◇ 수　　지 (칠액,황칠,송근유) ····· 399

◇ 멍 개 잎 ····· 400

◇ 기　　타 (은행잎,잔디,칡뿌리,오배자,사스레피나무,자생란,기타부산물) ·· 401

◇ 토　　석 (자연석,석재,골재,토사 · 점토) ····· 403

용재7-1

구 분	합계	용재(합계)		침엽수	
				침엽수(합계)	
	생산액(원)	생산량(㎥)	생산액(원)	생산량(㎥)	생산액(원)
충청남도	365,362,471,497	697,834	42,404,275,329	541,712	34,317,386,496
천안시	20,563,656,104	14,124	1,135,096,957	4,778	427,341,986
공주시	35,638,049,556	112,366	6,230,920,000	76,368	4,064,860,000
보령시	7,430,262,534	31,747	1,295,264,000	25,401	1,016,040,000
아산시	3,758,841,755	22,697	1,207,014,000	19,077	872,814,000
서산시	11,943,125,640	90,938	4,453,971,677	90,118	4,445,767,377
논산시	25,188,545,834	18,475	1,283,495,984	12,757	868,609,987
금산군	15,688,810,895	47,405	3,642,801,200	29,814	2,942,814,400
연기군	36,029,890,312	24,511	1,776,580,000	9,215	552,900,000
부여군	63,289,478,873	44,603	852,671,041	44,603	852,671,041
서천군	13,533,639,305	26,430	2,463,799,982	21,800	2,161,000,000
청양군	38,995,487,748	57,993	3,429,421,608	46,400	3,247,457,880
홍성군	8,727,869,078	27,500	3,052,500,000	27,500	3,052,500,000
예산군	21,984,489,276	18,170	1,759,800,000	18,170	1,759,800,000
태안군	24,223,434,252	79,645	3,579,564,880	68,271	3,068,371,824
당진군	37,764,494,544	79,760	6,121,625,000	46,200	4,894,750,000
계룡시	602,395,790	1,470	119,749,000	1,240	89,688,000
전라북도	451,676,173,598	330,551	21,841,969,942	252,747	16,518,622,102
전주시	1,248,613,400	1,062	81,956,000	704	59,760,000
군산시	162,196,000	1,723	158,516,000	1,723	158,516,000
익산시	10,495,566,734	10,190	514,110,000	7,770	393,110,000
정읍시	88,941,415,580	30,305	1,727,662,942	25,339	1,389,983,102
남원시	27,533,734,039	30,757	2,156,570,000	29,352	2,043,430,000
김제시	3,742,825,080	150	13,500,000	-	-
완주군	87,116,038,493	25,335	1,574,634,000	14,596	875,760,000
진안군	26,054,118,586	61,332	4,397,496,000	49,065	3,428,403,000
무주군	29,204,469,492	36,915	2,494,580,000	33,465	2,253,080,000
장수군	21,126,657,015	48,591	3,302,978,000	30,874	2,062,788,000
임실군	26,628,069,438	43,191	3,069,922,000	25,360	1,910,907,000
순창군	30,453,146,570	21,206	1,220,435,000	14,705	813,275,000
고창군	94,243,384,751	17,800	1,000,000,000	17,800	1,000,000,000
부안군	4,725,938,420	1,994	129,610,000	1,994	129,610,000

용재7-2

구 분	침엽수					
	소나무류		리기다		낙엽송	
	생산량(㎥)	생산액(원)	생산량(㎥)	생산액(원)	생산량(㎥)	생산액(원)
충청남도	246,719	15,806,577,540	158,770	10,737,089,582	37,134	3,495,282,794
천안시	631	79,489,998	3,397	264,399,992	723	81,066,997
공주시	-	-	47,186	2,595,230,000	1,053	63,180,000
보령시	-	-	-	-	-	-
아산시	980	144,060,000	116	8,236,000	-	-
서산시	90,118	4,445,767,377	-	-	-	-
논산시	1,011	86,196,000	10,676	705,534,990	1,070	76,878,997
금산군	1,163	185,033,300	13,020	1,094,982,000	8,178	916,753,800
연기군	-	-	9,215	552,900,000	-	-
부여군	27,425	526,289,041	-	-	-	-
서천군	7,300	1,022,000,000	12,000	864,000,000	2,500	275,000,000
청양군	-	-	23,360	1,516,881,600	20,120	1,669,960,000
홍성군	16,500	2,062,500,000	11,000	990,000,000	-	-
예산군	2,970	415,800,000	12,000	960,000,000	3,200	384,000,000
태안군	68,271	3,068,371,824	-	-	-	-
당진군	30,150	3,768,750,000	15,950	1,116,500,000	100	9,500,000
계룡시	200	2,320,000	850	68,425,000	190	18,943,000
전라북도	36,899	2,990,793,102	123,321	7,682,455,000	46,091	3,976,954,000
전주시	48	720,000	656	59,040,000	-	-
군산시	1,723	158,516,000	-	-	-	-
익산시	3,200	160,000,000	4,000	220,000,000	-	-
정읍시	3,564	273,119,102	5,358	417,924,000	395	47,430,000
남원시	5,905	708,600,000	7,120	640,800,000	690	58,650,000
김제시	-	-	-	-	-	-
완주군	-	-	14,596	875,760,000	-	-
진안군	-	-	30,666	1,717,296,000	18,399	1,711,107,000
무주군	95	5,700,000	22,710	1,362,600,000	10,660	884,780,000
장수군	8,349	517,638,000	9,615	576,900,000	12,910	968,250,000
임실군	3,921	352,890,000	18,395	1,250,860,000	3,037	306,737,000
순창군	4,500	252,000,000	10,205	561,275,000	-	-
고창군	3,600	432,000,000	-	-	-	-
부안군	1,994	129,610,000	-	-	-	-

용재7-3

구 분	침엽수					
	잣나무		전나무		삼나무	
	생산량(㎥)	생산액(원)	생산량(㎥)	생산액(원)	생산량(㎥)	생산액(원)
충청남도	7,498	750,428,300	-	-	-	-
천안시	27	2,385,000	-	-	-	-
공주시	-	-	-	-	-	-
보령시	-	-	-	-	-	-
아산시	18	1,998,000	-	-	-	-
서산시	-	-	-	-	-	-
논산시	-	-	-	-	-	-
금산군	7,453	746,045,300	-	-	-	-
연기군	-	-	-	-	-	-
부여군	-	-	-	-	-	-
서천군	-	-	-	-	-	-
청양군	-	-	-	-	-	-
홍성군	-	-	-	-	-	-
예산군	-	-	-	-	-	-
태안군	-	-	-	-	-	-
당진군	-	-	-	-	-	-
계룡시	-	-	-	-	-	-
전라북도	187	17,520,000	-	-	-	-
전주시	-	-	-	-	-	-
군산시	-	-	-	-	-	-
익산시	-	-	-	-	-	-
정읍시	-	-	-	-	-	-
남원시	180	17,100,000	-	-	-	-
김제시	-	-	-	-	-	-
완주군	-	-	-	-	-	-
진안군	-	-	-	-	-	-
무주군	-	-	-	-	-	-
장수군	-	-	-	-	-	-
임실군	7	420,000	-	-	-	-
순창군	-	-	-	-	-	-
고창군	-	-	-	-	-	-
부안군	-	-	-	-	-	-

용재7-4

구 분	침엽수				활엽수	
	편백		기타침엽수		활엽수(합계)	
	생산량(㎥)	생산액(원)	생산량(㎥)	생산액(원)	생산량(㎥)	생산액(원)
충청남도	-	-	91,591	3,528,008,280	156,122	8,086,888,833
천안시	-	-	-	-	9,346	707,754,970
공주시	-	-	28,129	1,406,450,000	35,998	2,166,060,000
보령시	-	-	25,401	1,016,040,000	6,346	279,224,000
아산시	-	-	17,963	718,520,000	3,620	334,200,000
서산시	-	-	-	-	820	8,204,300
논산시	-	-	-	-	5,718	414,885,997
금산군	-	-	-	-	17,591	699,986,800
연기군	-	-	-	-	15,296	1,223,680,000
부여군	-	-	17,178	326,382,000	-	-
서천군	-	-	-	-	4,630	302,799,982
청양군	-	-	2,920	60,616,280	11,593	181,963,728
홍성군	-	-	-	-	-	-
예산군	-	-	-	-	-	-
태안군	-	-	-	-	11,374	511,193,056
당진군	-	-	-	-	33,560	1,226,875,000
계룡시	-	-	-	-	230	30,061,000
전라북도	667	27,660,000	45,581	1,823,240,000	77,804	5,323,347,840
전주시	-	-	-	-	358	22,196,000
군산시	-	-	-	-	-	-
익산시	570	13,110,000	-	-	2,420	121,000,000
정읍시	97	14,550,000	15,924	636,960,000	4,966	337,679,840
남원시	-	-	15,457	618,280,000	1,405	113,140,000
김제시	-	-	-	-	150	13,500,000
완주군	-	-	-	-	10,739	698,874,000
진안군	-	-	-	-	12,267	969,093,000
무주군	-	-	-	-	3,450	241,500,000
장수군	-	-	-	-	17,717	1,240,190,000
임실군	-	-	-	-	17,831	1,159,015,000
순창군	-	-	-	-	6,501	407,160,000
고창군	-	-	14,200	568,000,000	-	-
부안군	-	-	-	-	-	-

용재7-5

구 분	활엽수					
	참나무류		자작나무류		피나무	
	생산량(㎥)	생산액(원)	생산량(㎥)	생산액(원)	생산량(㎥)	생산액(원)
충청남도	89,304	5,966,733,760	10,998	34,093,800	-	-
천안시	7,660	532,739,978	-	-	-	-
공주시	21,846	1,529,220,000	-	-	-	-
보령시	-	-	-	-	-	-
아산시	3,560	331,080,000	-	-	-	-
서산시	-	-	-	-	-	-
논산시	5,472	402,977,998	-	-	-	-
금산군	6,593	665,893,000	10,998	34,093,800	-	-
연기군	15,296	1,223,680,000	-	-	-	-
부여군	-	-	-	-	-	-
서천군	330	36,300,000	-	-	-	-
청양군	11,593	181,963,728	-	-	-	-
홍성군	-	-	-	-	-	-
예산군	-	-	-	-	-	-
태안군	11,374	511,193,056	-	-	-	-
당진군	5,350	521,625,000	-	-	-	-
계룡시	230	30,061,000	-	-	-	-
전라북도	64,963	4,580,145,800	-	-	-	-
전주시	358	22,196,000	-	-	-	-
군산시	-	-	-	-	-	-
익산시	620	31,000,000	-	-	-	-
정읍시	1,683	114,467,800	-	-	-	-
남원시	35	2,170,000	-	-	-	-
김제시	-	-	-	-	-	-
완주군	10,519	694,254,000	-	-	-	-
진안군	12,267	969,093,000	-	-	-	-
무주군	3,450	241,500,000	-	-	-	-
장수군	17,717	1,240,190,000	-	-	-	-
임실군	17,831	1,159,015,000	-	-	-	-
순창군	483	106,260,000	-	-	-	-
고창군	-	-	-	-	-	-
부안군	-	-	-	-	-	-

용재7-6

구 분	활엽수					
	층층나무		물푸레나무		들메나무	
	생산량(㎥)	생산액(원)	생산량(㎥)	생산액(원)	생산량(㎥)	생산액(원)
충청남도	–	–	–	–	–	–
천안시	–	–	–	–	–	–
공주시	–	–	–	–	–	–
보령시	–	–	–	–	–	–
아산시	–	–	–	–	–	–
서산시	–	–	–	–	–	–
논산시	–	–	–	–	–	–
금산군	–	–	–	–	–	–
연기군	–	–	–	–	–	–
부여군	–	–	–	–	–	–
서천군	–	–	–	–	–	–
청양군	–	–	–	–	–	–
홍성군	–	–	–	–	–	–
예산군	–	–	–	–	–	–
태안군	–	–	–	–	–	–
당진군	–	–	–	–	–	–
계룡시	–	–	–	–	–	–
전라북도	–	–	–	–	–	–
전주시	–	–	–	–	–	–
군산시	–	–	–	–	–	–
익산시	–	–	–	–	–	–
정읍시	–	–	–	–	–	–
남원시	–	–	–	–	–	–
김제시	–	–	–	–	–	–
완주군	–	–	–	–	–	–
진안군	–	–	–	–	–	–
무주군	–	–	–	–	–	–
장수군	–	–	–	–	–	–
임실군	–	–	–	–	–	–
순창군	–	–	–	–	–	–
고창군	–	–	–	–	–	–
부안군	–	–	–	–	–	–

용재7-7

구 분	활엽수					
	음나무		포플러류		기타활엽수	
	생산량(㎥)	생산액(원)	생산량(㎥)	생산액(원)	생산량(㎥)	생산액(원)
충청남도	820	8,204,300	1,390	161,179,994	53,610	1,916,676,980
천안시	-	-	1,390	161,179,994	296	13,834,999
공주시	-	-	-	-	14,152	636,840,000
보령시	-	-	-	-	6,346	279,224,000
아산시	-	-	-	-	60	3,120,000
서산시	820	8,204,300	-	-	-	-
논산시	-	-	-	-	246	11,907,999
금산군	-	-	-	-	-	-
연기군	-	-	-	-	-	-
부여군	-	-	-	-	-	-
서천군	-	-	-	-	4,300	266,499,982
청양군	-	-	-	-	-	-
홍성군	-	-	-	-	-	-
예산군	-	-	-	-	-	-
태안군	-	-	-	-	-	-
당진군	-	-	-	-	28,210	705,250,000
계룡시	-	-	-	-	-	-
전라북도	-	-	-	-	12,841	743,202,040
전주시	-	-	-	-	-	-
군산시	-	-	-	-	-	-
익산시	-	-	-	-	1,800	90,000,000
정읍시	-	-	-	-	3,283	223,212,040
남원시	-	-	-	-	1,370	110,970,000
김제시	-	-	-	-	150	13,500,000
완주군	-	-	-	-	220	4,620,000
진안군	-	-	-	-	-	-
무주군	-	-	-	-	-	-
장수군	-	-	-	-	-	-
임실군	-	-	-	-	-	-
순창군	-	-	-	-	6,018	300,900,000
고창군	-	-	-	-	-	-
부안군	-	-	-	-	-	-

죽재1-1

구 분	죽재(합계)		죽재			
			왕죽		맹종죽	
	생산량(속)	생산액(원)	생산량(속)	생산액(원)	생산량(속)	생산액(원)
충청남도	4,000	30,000,000	-	-	-	-
천안시	-	-	-	-	-	-
공주시	-	-	-	-	-	-
보령시	-	-	-	-	-	-
아산시	-	-	-	-	-	-
서산시	-	-	-	-	-	-
논산시	-	-	-	-	-	-
금산군	-	-	-	-	-	-
연기군	-	-	-	-	-	-
부여군	4,000	30,000,000	-	-	-	-
서천군	-	-	-	-	-	-
청양군	-	-	-	-	-	-
홍성군	-	-	-	-	-	-
예산군	-	-	-	-	-	-
태안군	-	-	-	-	-	-
당진군	-	-	-	-	-	-
계룡시	-	-	-	-	-	-
전라북도	980	6,860,000	980	6,860,000	-	-
전주시	-	-	-	-	-	-
군산시	-	-	-	-	-	-
익산시	980	6,860,000	980	6,860,000	-	-
정읍시	-	-	-	-	-	-
남원시	-	-	-	-	-	-
김제시	-	-	-	-	-	-
완주군	-	-	-	-	-	-
진안군	-	-	-	-	-	-
무주군	-	-	-	-	-	-
장수군	-	-	-	-	-	-
임실군	-	-	-	-	-	-
순창군	-	-	-	-	-	-
고창군	-	-	-	-	-	-
부안군	-	-	-	-	-	-

수실6-1

구 분	죽재				수실(합계)	
	솜대		기타			
	생산량(속)	생산액(원)	생산량(속)	생산액(원)	생산량(kg)	생산액(원)
충청남도	-	-	4,000	30,000,000	31,969,172	74,708,344,107
천안시	-	-	-	-	581,601	2,146,545,650
공주시	-	-	-	-	10,738,084	21,609,371,237
보령시	-	-	-	-	138,350	268,140,000
아산시	-	-	-	-	201,290	595,305,208
서산시	-	-	-	-	111,180	161,395,314
논산시	-	-	-	-	314,570	1,306,799,852
금산군	-	-	-	-	76,345	229,185,000
연기군	-	-	-	-	129,669	685,483,413
부여군	-	-	4,000	30,000,000	10,917,911	23,741,062,188
서천군	-	-	-	-	809,434	2,112,916,497
청양군	-	-	-	-	5,251,530	10,773,253,600
홍성군	-	-	-	-	325,283	1,346,163,932
예산군	-	-	-	-	1,920,712	6,887,336,976
태안군	-	-	-	-	23,880	120,587,300
당진군	-	-	-	-	423,833	2,680,467,980
계룡시	-	-	-	-	5,500	44,329,960
전라북도	-	-	-	-	18,093,159	187,039,782,263
전주시	-	-	-	-	5,650	23,160,000
군산시	-	-	-	-	1,280	3,680,000
익산시	-	-	-	-	71,200	315,688,360
정읍시	-	-	-	-	2,879,655	44,297,622,348
남원시	-	-	-	-	1,027,123	7,356,873,380
김제시	-	-	-	-	112,268	1,425,071,480
완주군	-	-	-	-	1,191,820	4,887,257,500
진안군	-	-	-	-	610,030	4,647,760,240
무주군	-	-	-	-	690,327	2,958,455,945
장수군	-	-	-	-	203,330	921,671,000
임실군	-	-	-	-	2,744,501	11,225,215,570
순창군	-	-	-	-	3,153,450	23,085,299,900
고창군	-	-	-	-	5,218,755	85,349,927,480
부안군	-	-	-	-	183,770	542,099,060

수실6-2

구 분	재배수실					
	재배수실(합계)		밤		호두	
	생산량(kg)	생산액(원)	생산량(kg)	생산액(원)	생산량(kg)	생산액(원)
충청남도	31,775,483	72,182,075,947	29,009,204	59,855,057,971	189,035	3,292,509,728
천안시	577,886	2,130,532,400	475,260	902,994,000	72,386	1,085,790,000
공주시	10,736,084	21,574,895,237	10,421,284	19,888,395,237	48,600	1,093,500,000
보령시	138,350	268,140,000	132,500	238,500,000	1,800	13,500,000
아산시	199,940	591,660,208	151,520	302,899,086	12,400	155,000,000
서산시	111,180	161,395,314	96,110	103,331,705	-	-
논산시	298,870	1,036,163,252	140,820	661,158,349	-	-
금산군	76,345	229,185,000	9,100	28,210,000	1,755	24,745,500
연기군	110,289	361,055,673	83,569	227,207,397	1,200	19,299,996
부여군	10,876,831	23,071,391,548	10,686,631	22,692,847,196	4,800	105,600,000
서천군	781,154	1,956,185,407	778,870	1,947,175,000	20	182,000
청양군	5,246,290	10,723,170,000	5,157,130	10,314,260,000	3,100	43,400,000
홍성군	318,450	1,315,415,432	124,600	448,560,000	16,930	248,009,432
예산군	1,916,021	6,842,758,876	445,100	801,180,000	15,684	235,260,000
태안군	22,480	116,569,800	6,000	35,400,000	520	2,594,800
당진군	363,283	1,786,597,800	300,640	1,262,688,000	9,800	264,600,000
계룡시	2,030	16,960,000	70	252,000	40	1,028,000
전라북도	7,647,960	20,142,412,178	4,304,868	10,091,344,221	106,398	1,612,309,550
전주시	4,300	9,660,000	-	-	-	-
군산시	1,280	3,680,000	620	1,798,000	-	-
익산시	60,300	129,907,000	3,400	5,440,000	-	-
정읍시	353,435	750,641,988	9,080	29,009,964	90	1,980,000
남원시	785,530	3,316,792,000	391,020	1,094,856,000	15,800	284,400,000
김제시	38,380	151,730,000	11,000	46,200,000	-	-
완주군	1,040,570	2,280,010,000	27,500	90,750,000	1,320	23,760,000
진안군	188,800	1,011,137,500	91,500	530,700,000	6,650	123,025,000
무주군	134,061	1,056,916,779	9,783	27,440,337	65,000	834,799,550
장수군	172,625	639,078,000	148,485	445,455,000	5,393	80,895,000
임실군	2,438,414	6,404,639,910	2,043,110	5,459,189,920	6,655	133,100,000
순창군	1,926,070	2,933,605,000	1,565,070	2,347,605,000	4,800	120,000,000
고창군	325,295	996,464,000	1,300	3,900,000	690	10,350,000
부안군	178,900	458,150,000	3,000	9,000,000	-	-

수실6-3

구 분	재배수실					
	대추		잣		떫은감	
	생산량(kg)	생산액(원)	생산량(kg)	생산액(원)	생산량(kg)	생산액(원)
충청남도	86,143	840,984,289	5,720	42,385,200	711,233	1,148,206,107
천안시	8,000	64,000,000	240	1,778,400	9,000	8,370,000
공주시	-	-	-	-	128,500	179,900,000
보령시	1,050	7,980,000	-	-	1,200	2,760,000
아산시	5,520	49,236,026	-	-	13,000	16,725,020
서산시	530	3,710,000	5,460	40,458,600	8,450	8,855,009
논산시	1,550	15,500,000	-	-	156,100	357,504,903
금산군	7,655	65,833,000	-	-	55,000	88,000,000
연기군	5,100	51,000,000	20	148,200	16,400	49,400,080
부여군	9,400	82,599,962	-	-	163,000	159,989,390
서천군	194	1,847,501	-	-	1,790	4,636,906
청양군	4,800	40,800,000	-	-	110	110,000
홍성군	14,500	155,150,000	-	-	118,720	184,016,000
예산군	12,246	128,583,000	-	-	22,943	36,708,800
태안군	4,600	36,570,000	-	-	9,500	29,450,000
당진군	10,498	132,274,800	-	-	7,000	21,000,000
계룡시	500	5,900,000	-	-	520	780,000
전라북도	124,354	1,268,657,052	107,589	797,234,490	2,632,142	5,425,940,009
전주시	-	-	-	-	1,500	2,100,000
군산시	-	-	-	-	500	1,450,000
익산시	800	4,800,000	-	-	50,100	83,667,000
정읍시	8,000	32,500,000	-	-	334,875	683,222,021
남원시	15,300	215,577,000	105,300	780,273,000	239,080	884,596,000
김제시	5,500	55,000,000	-	-	20,300	42,630,000
완주군	51,750	517,500,000	-	-	950,000	1,615,000,000
진안군	8,500	137,700,000	1,250	9,262,500	76,000	178,600,000
무주군	3,341	41,860,492	516	3,823,560	51,912	132,358,988
장수군	2,997	38,961,000	500	3,705,000	9,470	15,152,000
임실군	15,216	120,358,560	23	170,430	153,900	230,850,000
순창군	1,200	12,000,000	-	-	265,000	265,000,000
고창군	9,750	78,000,000	-	-	308,505	863,814,000
부안군	2,000	14,400,000	-	-	171,000	427,500,000

수실6-4

구 분	재배수실		일반수실			
	은행		일반수실(합계)		도토리	
	생산량(kg)	생산액(원)	생산량(kg)	생산액(원)	생산량(kg)	생산액(원)
충청남도	1,774,148	7,002,932,652	193,689	2,526,268,160	50,484	202,382,550
천안시	13,000	67,600,000	3,715	16,013,250	3,500	14,700,000
공주시	137,700	413,100,000	2,000	34,476,000	-	-
보령시	1,800	5,400,000	-	-	-	-
아산시	17,500	67,800,075	1,350	3,645,000	1,350	3,645,000
서산시	630	5,040,000	-	-	-	-
논산시	400	2,000,000	15,700	270,636,600	-	-
금산군	2,835	22,396,500	-	-	-	-
연기군	4,000	14,000,000	19,380	324,427,740	650	1,560,000
부여군	13,000	30,355,000	41,080	669,670,640	2,800	9,800,000
서천군	280	2,344,000	28,280	156,731,090	24,200	86,400,050
청양군	81,150	324,600,000	5,240	50,083,600	3,040	12,160,000
홍성군	43,700	279,680,000	6,833	30,748,500	6,833	30,748,500
예산군	1,420,048	5,641,027,076	4,691	44,578,100	2,741	10,964,000
태안군	1,860	12,555,000	1,400	4,017,500	450	2,925,000
당진군	35,345	106,035,000	60,550	893,870,180	1,870	9,350,000
계룡시	900	9,000,000	3,470	27,369,960	3,050	20,130,000
전라북도	372,609	946,926,856	10,445,199	166,897,370,085	22,549	145,255,905
전주시	2,800	7,560,000	1,350	13,500,000	-	-
군산시	160	432,000	-	-	-	-
익산시	6,000	36,000,000	10,900	185,781,360	180	990,000
정읍시	1,390	3,930,003	2,526,220	43,546,980,360	-	-
남원시	19,030	57,090,000	241,593	4,040,081,380	2,540	15,240,000
김제시	1,580	7,900,000	73,888	1,273,341,480	28	142,800
완주군	10,000	33,000,000	151,250	2,607,247,500	-	-
진안군	4,900	31,850,000	421,230	3,636,622,740	15,500	113,150,000
무주군	3,509	16,633,853	556,266	1,901,539,165	1,496	4,153,105
장수군	5,780	54,910,000	30,705	282,593,000	2,565	10,260,000
임실군	219,510	460,971,000	306,087	4,820,575,660	240	1,320,000
순창군	90,000	189,000,000	1,227,380	20,151,694,900	-	-
고창군	5,050	40,400,000	4,893,460	84,353,463,480	-	-
부안군	2,900	7,250,000	4,870	83,949,060	-	-

수실6-5

구 분	일반수실					
	산딸기		머루		다래	
	생산량(kg)	생산액(원)	생산량(kg)	생산액(원)	생산량(kg)	생산액(원)
충청남도	133,970	2,309,374,860	80	416,000	1,035	1,419,750
천안시	-	-	80	416,000	85	327,250
공주시	2,000	34,476,000	-	-	-	-
보령시	-	-	-	-	-	-
아산시	-	-	-	-	-	-
서산시	-	-	-	-	-	-
논산시	15,700	270,636,600	-	-	-	-
금산군	-	-	-	-	-	-
연기군	18,730	322,867,740	-	-	-	-
부여군	38,280	659,870,640	-	-	-	-
서천군	4,080	70,331,040	-	-	-	-
청양군	2,200	37,923,600	-	-	-	-
홍성군	-	-	-	-	-	-
예산군	1,950	33,614,100	-	-	-	-
태안군	-	-	-	-	950	1,092,500
당진군	50,610	872,415,180	-	-	-	-
계룡시	420	7,239,960	-	-	-	-
전라북도	9,531,460	164,293,536,180	887,329	2,401,560,000	584	3,161,000
전주시	1,350	13,500,000	-	-	-	-
군산시	-	-	-	-	-	-
익산시	10,720	184,791,360	-	-	-	-
정읍시	2,526,220	43,546,980,360	-	-	-	-
남원시	230,010	3,964,912,380	8,000	44,400,000	85	595,000
김제시	73,860	1,273,198,680	-	-	-	-
완주군	151,250	2,607,247,500	-	-	-	-
진안군	172,730	2,977,519,740	232,000	533,600,000	300	1,770,000
무주군	16,370	282,186,060	538,400	1,615,200,000	-	-
장수군	12,000	206,856,000	14,587	43,761,000	199	796,000
임실군	273,570	4,715,799,660	32,012	96,036,000	-	-
순창군	1,165,050	20,083,131,900	62,330	68,563,000	-	-
고창군	4,893,460	84,353,463,480	-	-	-	-
부안군	4,870	83,949,060	-	-	-	-

수실6-6

구 분	일반수실					
	산초		초피		기타수실	
	생산량(kg)	생산액(원)	생산량(kg)	생산액(원)	생산량(kg)	생산액(원)
충청남도	50	570,000	-	-	8,070	12,105,000
천안시	50	570,000	-	-	-	-
공주시	-	-	-	-	-	-
보령시	-	-	-	-	-	-
아산시	-	-	-	-	-	-
서산시	-	-	-	-	-	-
논산시	-	-	-	-	-	-
금산군	-	-	-	-	-	-
연기군	-	-	-	-	-	-
부여군	-	-	-	-	-	-
서천군	-	-	-	-	-	-
청양군	-	-	-	-	-	-
홍성군	-	-	-	-	-	-
예산군	-	-	-	-	-	-
태안군	-	-	-	-	-	-
당진군	-	-	-	-	8,070	12,105,000
계룡시	-	-	-	-	-	-
전라북도	1,845	39,718,000	1,308	13,519,000	124	620,000
전주시	-	-	-	-	-	-
군산시	-	-	-	-	-	-
익산시	-	-	-	-	-	-
정읍시	-	-	-	-	-	-
남원시	250	7,500,000	708	7,434,000	-	-
김제시	-	-	-	-	-	-
완주군	-	-	-	-	-	-
진안군	530	8,798,000	170	1,785,000	-	-
무주군	-	-	-	-	-	-
장수군	800	16,000,000	430	4,300,000	124	620,000
임실군	265	7,420,000	-	-	-	-
순창군	-	-	-	-	-	-
고창군	-	-	-	-	-	-
부안군	-	-	-	-	-	-

산나물3-1

구 분	산나물(합계)		산나물			
			고사리		도라지	
	생산량(kg)	생산액(원)	생산량(kg)	생산액(원)	생산량(kg)	생산액(원)
충청남도	5,716,455	28,356,328,621	258,397	1,640,441,816	585,840	8,623,005,730
천안시	121,480	1,252,719,308	400	2,850,000	30,630	461,839,140
공주시	7,523	56,554,860	5,730	42,975,000	370	5,578,860
보령시	1,180,845	2,365,427,800	27	89,100	250	3,769,500
아산시	13,165	63,522,500	3,600	18,360,000	3,560	16,020,000
서산시	54,610	694,633,420	10,270	30,810,000	43,890	661,773,420
논산시	1,241,300	7,882,857,066	162,800	1,076,580,120	169,230	2,551,649,940
금산군	683,022	6,616,814,800	10,500	49,350,000	267,200	4,028,841,600
연기군	1,180	8,100,000	300	2,250,000	450	2,475,000
부여군	1,591,361	4,064,197,550	150	675,000	4,790	72,223,620
서천군	257,435	1,959,199,667	13,260	62,286,596	40,000	603,120,000
청양군	48,836	248,852,000	2,336	16,352,000	4,000	18,000,000
홍성군	181,660	920,981,420	2,050	30,750,000	515	7,765,170
예산군	140,713	873,963,000	11,844	65,142,000	13,295	74,452,000
태안군	176,680	1,208,272,990	32,500	224,250,000	2,330	35,131,740
당진군	14,000	111,001,220	2,200	15,400,000	3,990	60,161,220
계룡시	2,645	29,231,020	430	2,322,000	1,340	20,204,520
전라북도	1,499,930	11,292,649,974	664,936	4,324,462,484	243,950	2,674,411,940
전주시	7,375	22,257,000	210	3,150,000	720	2,088,000
군산시	-	-	-	-	-	-
익산시	78,500	358,100,000	3,300	18,150,000	65,000	260,000,000
정읍시	24,795	184,125,758	15,660	78,754,923	2,780	41,916,840
남원시	507,040	3,080,290,200	457,260	2,743,560,000	2,150	32,417,700
김제시	3,200	48,249,600	-	-	3,200	48,249,600
완주군	300,940	1,616,841,201	12,190	104,869,961	3,980	60,010,440
진안군	96,230	1,025,336,520	32,120	293,255,600	33,590	506,470,020
무주군	121,730	1,619,254,735	8,240	45,320,000	63,480	957,151,440
장수군	91,462	878,651,960	18,000	144,000,000	6,820	102,831,960
임실군	69,580	756,048,000	28,760	287,600,000	6,000	90,468,000
순창군	108,666	1,115,928,980	51,774	414,192,000	22,910	345,436,980
고창군	39,312	293,566,060	28,422	142,110,000	7,320	110,370,960
부안군	51,100	293,999,960	9,000	49,500,000	26,000	117,000,000

산나물3-2

구 분	산나물					
	더덕		두릅		취나물	
	생산량(kg)	생산액(원)	생산량(kg)	생산액(원)	생산량(kg)	생산액(원)
충청남도	212,391	2,377,183,998	657,541	4,114,508,156	3,984,831	11,532,866,921
천안시	15,250	152,749,948	74,000	631,000,220	800	2,560,000
공주시	128	1,856,000	350	2,275,000	900	3,600,000
보령시	18	169,200	50	400,000	1,180,500	2,361,000,000
아산시	305	2,592,500	1,500	9,750,000	-	-
서산시	100	1,000,000	350	1,050,000	-	-
논산시	62,580	778,808,100	3,640	34,160,017	843,050	3,441,658,890
금산군	60,000	630,000,000	327,222	1,832,443,200	12,600	54,180,000
연기군	-	-	300	2,400,000	130	975,000
부여군	-	-	138,790	790,080,118	1,447,631	3,201,218,812
서천군	20,000	248,900,000	91,445	692,327,352	92,000	349,499,720
청양군	3,900	58,500,000	1,600	8,000,000	37,000	148,000,000
홍성군	12,500	162,500,000	1,445	9,898,250	165,040	709,672,000
예산군	36,530	328,770,000	14,099	84,594,000	63,085	315,425,000
태안군	250	3,111,250	2,100	11,130,000	139,500	934,650,000
당진군	400	4,400,000	400	3,000,000	2,500	10,000,000
계룡시	430	3,827,000	250	2,000,000	95	427,500
전라북도	104,160	1,250,454,260	107,797	957,024,005	371,080	2,050,919,786
전주시	400	2,080,000	545	2,289,000	5,500	12,650,000
군산시	-	-	-	-	-	-
익산시	5,300	53,000,000	2,100	15,750,000	2,800	11,200,000
정읍시	4,150	31,125,000	1,795	31,704,995	410	624,000
남원시	7,050	102,225,000	5,300	63,600,000	30,015	120,060,000
김제시	-	-	-	-	-	-
완주군	-	-	22,520	147,860,014	262,150	1,303,700,787
진안군	5,620	69,940,900	7,800	72,540,000	15,000	72,000,000
무주군	45,940	571,723,300	3,190	40,659,995	880	4,400,000
장수군	7,100	63,900,000	11,000	82,500,000	48,000	480,000,000
임실군	4,420	106,080,000	27,000	243,000,000	3,400	28,900,000
순창군	9,000	112,005,000	23,877	238,770,000	1,105	5,525,000
고창군	3,180	39,575,100	170	850,000	220	660,000
부안군	12,000	98,799,960	2,500	17,500,000	1,600	11,200,000

산나물3-3

구 분	산나물				죽순(합계)	
	고비		기타산나물			
	생산량(kg)	생산액(원)	생산량(kg)	생산액(원)	생산량(kg)	생산액(원)
충청남도	55	300,000	17,400	68,022,000	-	-
천안시	-	-	400	1,720,000	-	-
공주시	45	270,000	-	-	-	-
보령시	-	-	-	-	-	-
아산시	-	-	4,200	16,800,000	-	-
서산시	-	-	-	-	-	-
논산시	-	-	-	-	-	-
금산군	-	-	5,500	22,000,000	-	-
연기군	-	-	-	-	-	-
부여군	-	-	-	-	-	-
서천군	-	-	730	3,066,000	-	-
청양군	-	-	-	-	-	-
홍성군	-	-	110	396,000	-	-
예산군	10	30,000	1,850	5,550,000	-	-
태안군	-	-	-	-	-	-
당진군	-	-	4,510	18,040,000	-	-
계룡시	-	-	100	450,000	-	-
전라북도	3,872	20,855,000	4,135	14,522,500	11,133	40,381,000
전주시	-	-	-	-	-	-
군산시	-	-	-	-	-	-
익산시	-	-	-	-	800	2,400,000
정읍시	-	-	-	-	350	2,100,000
남원시	1,230	4,305,000	4,035	14,122,500	7,833	23,116,000
김제시	-	-	-	-	-	-
완주군	-	-	100	400,000	500	5,000,000
진안군	2,100	11,130,000	-	-	-	-
무주군	-	-	-	-	-	-
장수군	542	5,420,000	-	-	-	-
임실군	-	-	-	-	390	1,465,000
순창군	-	-	-	-	1,260	6,300,000
고창군	-	-	-	-	-	-
부안군	-	-	-	-	-	-

수액2-1

구 분	죽순				수액(합계)	
	맹종죽		왕죽			
	생산량(kg)	생산액(원)	생산량(kg)	생산액(원)	생산량(ℓ)	생산액(원)
충청남도	-	-	-	-	64,350	183,070,000
천안시	-	-	-	-	-	-
공주시	-	-	-	-	-	-
보령시	-	-	-	-	17,800	42,720,000
아산시	-	-	-	-	-	-
서산시	-	-	-	-	-	-
논산시	-	-	-	-	-	-
금산군	-	-	-	-	-	-
연기군	-	-	-	-	-	-
부여군	-	-	-	-	-	-
서천군	-	-	-	-	-	-
청양군	-	-	-	-	43,050	129,150,000
홍성군	-	-	-	-	-	-
예산군	-	-	-	-	3,500	11,200,000
태안군	-	-	-	-	-	-
당진군	-	-	-	-	-	-
계룡시	-	-	-	-	-	-
전라북도	8,218	31,819,000	2,915	8,562,000	1,008,268	2,961,901,250
전주시	-	-	-	-	-	-
군산시	-	-	-	-	-	-
익산시	-	-	800	2,400,000	-	-
정읍시	350	2,100,000	-	-	1,200	2,760,000
남원시	5,918	17,754,000	1,915	5,362,000	775,515	2,480,454,500
김제시	-	-	-	-	-	-
완주군	500	5,000,000	-	-	57,100	114,200,000
진안군	-	-	-	-	63,550	171,585,000
무주군	-	-	-	-	80,000	134,500,000
장수군	-	-	-	-	20,000	30,000,000
임실군	190	665,000	200	800,000	1,730	5,470,000
순창군	1,260	6,300,000	-	-	9,173	22,931,750
고창군	-	-	-	-	-	-
부안군	-	-	-	-	-	-

수액2-2

구 분	수액					
	고로쇠		박달나무		거제수	
	생산량(ℓ)	생산액(원)	생산량(ℓ)	생산액(원)	생산량(ℓ)	생산액(원)
충청남도	64,350	183,070,000	-	-	-	-
천안시	-	-	-	-	-	-
공주시	-	-	-	-	-	-
보령시	17,800	42,720,000	-	-	-	-
아산시	-	-	-	-	-	-
서산시	-	-	-	-	-	-
논산시	-	-	-	-	-	-
금산군	-	-	-	-	-	-
연기군	-	-	-	-	-	-
부여군	-	-	-	-	-	-
서천군	-	-	-	-	-	-
청양군	43,050	129,150,000	-	-	-	-
홍성군	-	-	-	-	-	-
예산군	3,500	11,200,000	-	-	-	-
태안군	-	-	-	-	-	-
당진군	-	-	-	-	-	-
계룡시	-	-	-	-	-	-
전라북도	1,005,923	2,955,656,750	155	232,500	1,860	5,022,000
전주시	-	-	-	-	-	-
군산시	-	-	-	-	-	-
익산시	-	-	-	-	-	-
정읍시	1,200	2,760,000	-	-	-	-
남원시	773,500	2,475,200,000	155	232,500	1,860	5,022,000
김제시	-	-	-	-	-	-
완주군	57,100	114,200,000	-	-	-	-
진안군	63,550	171,585,000	-	-	-	-
무주군	80,000	134,500,000	-	-	-	-
장수군	20,000	30,000,000	-	-	-	-
임실군	1,400	4,480,000	-	-	-	-
순창군	9,173	22,931,750	-	-	-	-
고창군	-	-	-	-	-	-
부안군	-	-	-	-	-	-

약용식물4-1

구 분	수액				약용식물(합계)	
	자작나무		기타수액			
	생산량(ℓ)	생산액(원)	생산량(ℓ)	생산액(원)	생산량(kg)	생산액(원)
충청남도	-	-	-	-	1,433,931	28,094,906,332
천안시	-	-	-	-	193,120	3,288,385,440
공주시	-	-	-	-	5,700	118,681,400
보령시	-	-	-	-	107,060	1,323,955,934
아산시	-	-	-	-	-	-
서산시	-	-	-	-	41,050	845,875,900
논산시	-	-	-	-	8,520	247,094,222
금산군	-	-	-	-	408,315	4,645,479,895
연기군	-	-	-	-	-	-
부여군	-	-	-	-	60,470	155,180,790
서천군	-	-	-	-	16,240	1,884,384,518
청양군	-	-	-	-	471,490	12,954,980,540
홍성군	-	-	-	-	13,680	182,867,651
예산군	-	-	-	-	67,300	1,893,216,300
태안군	-	-	-	-	40,796	552,637,932
당진군	-	-	-	-	-	-
계룡시	-	-	-	-	190	2,165,810
전라북도	330	990,000	-	-	2,010,221	52,854,887,012
전주시	-	-	-	-	-	-
군산시	-	-	-	-	-	-
익산시	-	-	-	-	240	1,560,000
정읍시	-	-	-	-	35,770	396,514,062
남원시	-	-	-	-	156,568	5,832,735,059
김제시	-	-	-	-	200	2,604,000
완주군	-	-	-	-	53,410	1,456,048,610
진안군	-	-	-	-	200,760	6,067,854,826
무주군	-	-	-	-	667,130	21,298,578,812
장수군	-	-	-	-	326,655	9,708,834,055
임실군	330	990,000	-	-	453,168	5,282,898,248
순창군	-	-	-	-	102,860	2,553,600,940
고창군	-	-	-	-	-	-
부안군	-	-	-	-	13,460	253,658,400

약용식물4-2

구 분	약용식물					
	산수유		오미자		오갈피	
	생산량(kg)	생산액(원)	생산량(kg)	생산액(원)	생산량(kg)	생산액(원)
충청남도	7,170	59,971,418	246,750	6,795,248,250	203,370	2,634,270,400
천안시	-	-	52,620	1,449,102,180	139,840	1,820,716,800
공주시	-	-	2,600	71,601,400	2,600	33,852,000
보령시	-	-	500	13,769,500	-	-
아산시	-	-	-	-	-	-
서산시	-	-	17,600	484,686,400	19,000	247,380,000
논산시	-	-	-	-	340	4,426,800
금산군	970	25,141,430	9,810	270,157,590	3,610	47,002,200
연기군	-	-	-	-	-	-
부여군	-	-	-	-	800	4,800,000
서천군	6,200	34,829,988	-	-	-	-
청양군	-	-	163,620	4,505,931,180	-	-
홍성군	-	-	-	-	3,050	31,720,000
예산군	-	-	-	-	-	-
태안군	-	-	-	-	34,130	444,372,600
당진군	-	-	-	-	-	-
계룡시	-	-	-	-	-	-
전라북도	10,333	236,805,400	908,930	25,031,023,270	208,790	2,716,881,000
전주시	-	-	-	-	-	-
군산시	-	-	-	-	-	-
익산시	-	-	-	-	240	1,560,000
정읍시	-	-	-	-	-	-
남원시	6,600	171,065,400	61,520	1,694,199,280	2,150	27,993,000
김제시	-	-	-	-	200	2,604,000
완주군	-	-	52,390	1,442,768,210	1,020	13,280,400
진안군	780	10,140,000	104,830	2,886,913,370	31,130	405,312,600
무주군	2,410	45,790,000	468,620	12,905,326,180	20,010	260,530,200
장수군	525	9,450,000	134,740	3,710,604,860	85,800	1,117,116,000
임실군	18	360,000	1,260	34,699,140	58,480	761,409,600
순창군	-	-	85,570	2,356,512,230	-	-
고창군	-	-	-	-	-	-
부안군	-	-	-	-	9,760	127,075,200

구 분	약용식물					
	창출		백출		복령	
	생산량(kg)	생산액(원)	생산량(kg)	생산액(원)	생산량(kg)	생산액(원)
충청남도	1,255	9,692,500	2,660	77,411,000	980	12,280,000
천안시	-	-	-	-	-	-
공주시	-	-	-	-	-	-
보령시	-	-	-	-	-	-
아산시	-	-	-	-	-	-
서산시	-	-	-	-	-	-
논산시	-	-	-	-	-	-
금산군	525	3,832,500	1,800	66,231,000	-	-
연기군	-	-	-	-	-	-
부여군	-	-	-	-	-	-
서천군	450	3,060,000	860	11,180,000	460	5,520,000
청양군	280	2,800,000	-	-	520	6,760,000
홍성군	-	-	-	-	-	-
예산군	-	-	-	-	-	-
태안군	-	-	-	-	-	-
당진군	-	-	-	-	-	-
계룡시	-	-	-	-	-	-
전라북도	1,060	17,767,000	1,202	19,661,500	1,300	18,215,000
전주시	-	-	-	-	-	-
군산시	-	-	-	-	-	-
익산시	-	-	-	-	-	-
정읍시	-	-	-	-	-	-
남원시	270	1,755,000	402	4,623,000	1,250	17,500,000
김제시	-	-	-	-	-	-
완주군	-	-	-	-	-	-
진안군	590	4,012,000	300	11,038,500	50	715,000
무주군	-	-	-	-	-	-
장수군	200	12,000,000	500	4,000,000	-	-
임실군	-	-	-	-	-	-
순창군	-	-	-	-	-	-
고창군	-	-	-	-	-	-
부안군	-	-	-	-	-	-

약용식물4-4

구 분	약용식물					
	독활		음양곽		산양삼	
	생산량(kg)	생산액(원)	생산량(kg)	생산액(원)	생산량(kg)	생산액(원)
충청남도	263,650	3,003,042,710	-	-	1,906	1,832,790,500
천안시	-	-	-	-	-	-
공주시	-	-	-	-	-	-
보령시	99,790	1,137,506,210	-	-	-	-
아산시	-	-	-	-	-	-
서산시	-	-	-	-	600	69,457,500
논산시	3,500	39,896,500	-	-	-	-
금산군	149,720	1,706,658,280	-	-	-	-
연기군	-	-	-	-	-	-
부여군	9,460	107,834,540	-	-	-	-
서천군	630	7,181,370	-	-	1,280	1,755,000,000
청양군	360	1,800,000	-	-	-	-
홍성군	-	-	-	-	-	-
예산군	-	-	-	-	-	-
태안군	-	-	-	-	26	8,333,000
당진군	-	-	-	-	-	-
계룡시	190	2,165,810	-	-	-	-
전라북도	428,049	4,877,532,480	70	826,000	320	325,400,000
전주시	-	-	-	-	-	-
군산시	-	-	-	-	-	-
익산시	-	-	-	-	-	-
정읍시	800	9,119,200	-	-	-	-
남원시	529	4,232,000	-	-	-	-
김제시	-	-	-	-	-	-
완주군	-	-	-	-	-	-
진안군	6,970	79,451,030	70	826,000	220	235,400,000
무주군	1,920	21,886,080	-	-	-	-
장수군	8,390	95,637,610	-	-	-	-
임실군	392,150	4,470,117,850	-	-	-	-
순창군	17,290	197,088,710	-	-	-	-
고창군	-	-	-	-	-	-
부안군	-	-	-	-	100	90,000,000

농용자재2-1

구 분	약용식물				농용자재(합계)	
	둥굴레		기타약용식물			
	생산량(kg)	생산액(원)	생산량(kg)	생산액(원)	생산량(t)	생산액(원)
충청남도	58,810	130,648,960	647,380	13,539,550,594	4,868	643,290,000
천안시	-	-	660	18,566,460	-	-
공주시	-	-	500	13,228,000	-	-
보령시	-	-	6,770	172,680,224	-	-
아산시	-	-	-	-	4,340	564,200,000
서산시	-	-	3,850	44,352,000	-	-
논산시	-	-	4,680	202,770,922	-	-
금산군	1,800	19,135,800	240,080	2,507,321,095	397	62,110,000
연기군	-	-	-	-	-	-
부여군	50,000	40,000,000	210	2,546,250	-	-
서천군	6,360	67,613,160	-	-	-	-
청양군	650	3,900,000	306,060	8,433,789,360	-	-
홍성군	-	-	10,630	151,147,651	-	-
예산군	-	-	67,300	1,893,216,300	-	-
태안군	-	-	6,640	99,932,332	-	-
당진군	-	-	-	-	-	-
계룡시	-	-	-	-	131	16,980,000
전라북도	1,357	8,538,000	448,810	19,602,237,362	7,001	930,080,000
전주시	-	-	-	-	-	-
군산시	-	-	-	-	-	-
익산시	-	-	-	-	70	9,100,000
정읍시	-	-	34,970	387,394,862	-	-
남원시	1,237	7,422,000	82,610	3,903,945,379	6,353	843,890,000
김제시	-	-	-	-	-	-
완주군	-	-	-	-	-	-
진안군	120	1,116,000	55,700	2,432,930,326	-	-
무주군	-	-	174,170	8,065,046,352	-	-
장수군	-	-	96,500	4,760,025,585	118	15,940,000
임실군	-	-	1,260	16,311,658	460	61,150,000
순창군	-	-	-	-	-	-
고창군	-	-	-	-	-	-
부안군	-	-	3,600	36,583,200	-	-

농용자재2-2

구 분	농용자재					
	녹비		퇴비		사료	
	생산량(t)	생산액(원)	생산량(t)	생산액(원)	생산량(t)	생산액(원)
충청남도	351	56,080,000	1,190	154,700,000	3,327	432,510,000
천안시	-	-	-	-	-	-
공주시	-	-	-	-	-	-
보령시	-	-	-	-	-	-
아산시	-	-	1,140	148,200,000	3,200	416,000,000
서산시	-	-	-	-	-	-
논산시	-	-	-	-	-	-
금산군	350	56,000,000	-	-	47	6,110,000
연기군	-	-	-	-	-	-
부여군	-	-	-	-	-	-
서천군	-	-	-	-	-	-
청양군	-	-	-	-	-	-
홍성군	-	-	-	-	-	-
예산군	-	-	-	-	-	-
태안군	-	-	-	-	-	-
당진군	-	-	-	-	-	-
계룡시	1	80,000	50	6,500,000	80	10,400,000
전라북도	665	106,400,000	4,912	638,560,000	1,424	185,120,000
전주시	-	-	-	-	-	-
군산시	-	-	-	-	-	-
익산시	-	-	60	7,800,000	10	1,300,000
정읍시	-	-	-	-	-	-
남원시	600	96,000,000	4,550	591,500,000	1,203	156,390,000
김제시	-	-	-	-	-	-
완주군	-	-	-	-	-	-
진안군	-	-	-	-	-	-
무주군	-	-	-	-	-	-
장수군	20	3,200,000	2	260,000	96	12,480,000
임실군	45	7,200,000	300	39,000,000	115	14,950,000
순창군	-	-	-	-	-	-
고창군	-	-	-	-	-	-
부안군	-	-	-	-	-	-

연료2-1

구 분	연료(합계)		연료			
			흑탄		백탄	
	생산량(t)	생산액(원)	생산량(t)	생산액(원)	생산량(t)	생산액(원)
충청남도	1,044	34,422,000	-	-	-	-
천안시	-	-	-	-	-	-
공주시	-	-	-	-	-	-
보령시	-	-	-	-	-	-
아산시	-	-	-	-	-	-
서산시	-	-	-	-	-	-
논산시	-	-	-	-	-	-
금산군	-	-	-	-	-	-
연기군	-	-	-	-	-	-
부여군	-	-	-	-	-	-
서천군	470	2,162,000	-	-	-	-
청양군	-	-	-	-	-	-
홍성군	420	23,100,000	-	-	-	-
예산군	-	-	-	-	-	-
태안군	-	-	-	-	-	-
당진군	34	1,540,000	-	-	-	-
계룡시	120	7,620,000	-	-	-	-
전라북도	23,673	2,141,158,000	-	-	100	500,000,000
전주시	-	-	-	-	-	-
군산시	-	-	-	-	-	-
익산시	-	-	-	-	-	-
정읍시	-	-	-	-	-	-
남원시	561	27,701,000	-	-	-	-
김제시	-	-	-	-	-	-
완주군	-	-	-	-	-	-
진안군	-	-	-	-	-	-
무주군	4,400	167,500,000	-	-	-	-
장수군	17,797	1,419,757,000	-	-	-	-
임실군	115	500,600,000	-	-	100	500,000,000
순창군	800	25,600,000	-	-	-	-
고창군	-	-	-	-	-	-
부안군	-	-	-	-	-	-

연료2-2

구 분	연료				섬유연료(합계)		섬유연료	
	장작		지엽				닥나무	
	생산량(t)	생산액(원)	생산량(t)	생산액(원)	생산량(kg)	생산액(원)	생산량(kg)	생산액(원)
충청남도	1,042	34,322,000	2	100,000	-	-	-	-
천안시	-	-	-	-	-	-	-	-
공주시	-	-	-	-	-	-	-	-
보령시	-	-	-	-	-	-	-	-
아산시	-	-	-	-	-	-	-	-
서산시	-	-	-	-	-	-	-	-
논산시	-	-	-	-	-	-	-	-
금산군	-	-	-	-	-	-	-	-
연기군	-	-	-	-	-	-	-	-
부여군	-	-	-	-	-	-	-	-
서천군	470	2,162,000	-	-	-	-	-	-
청양군	-	-	-	-	-	-	-	-
홍성군	420	23,100,000	-	-	-	-	-	-
예산군	-	-	-	-	-	-	-	-
태안군	-	-	-	-	-	-	-	-
당진군	32	1,440,000	2	100,000	-	-	-	-
계룡시	120	7,620,000	-	-	-	-	-	-
전라북도	21,791	1,610,100,000	1,782	31,058,000	-	-	-	-
전주시	-	-	-	-	-	-	-	-
군산시	-	-	-	-	-	-	-	-
익산시	-	-	-	-	-	-	-	-
정읍시	-	-	-	-	-	-	-	-
남원시	359	21,540,000	202	6,161,000	-	-	-	-
김제시	-	-	-	-	-	-	-	-
완주군	-	-	-	-	-	-	-	-
진안군	-	-	-	-	-	-	-	-
무주군	2,900	145,000,000	1,500	22,500,000	-	-	-	-
장수군	17,717	1,417,360,000	80	2,397,000	-	-	-	-
임실군	15	600,000	-	-	-	-	-	-
순창군	800	25,600,000	-	-	-	-	-	-
고창군	-	-	-	-	-	-	-	-
부안군	-	-	-	-	-	-	-	-

목초액1-1

구 분	섬유연료		톱밥(합계)		목초액(합계)	
	삼지닥나무					
	생산량(kg)	생산액(원)	생산량(㎥)	생산액(원)	생산량(ℓ)	생산액(원)
충청남도	-	-	17,255	383,689,800	-	-
천안시	-	-	14,000	280,000,000	-	-
공주시	-	-	5	450,000	-	-
보령시	-	-	2,200	71,739,800	-	-
아산시	-	-	-	-	-	-
서산시	-	-	-	-	-	-
논산시	-	-	-	-	-	-
금산군	-	-	-	-	-	-
연기군	-	-	-	-	-	-
부여군	-	-	-	-	-	-
서천군	-	-	-	-	-	-
청양군	-	-	-	-	-	-
홍성군	-	-	-	-	-	-
예산군	-	-	-	-	-	-
태안군	-	-	-	-	-	-
당진군	-	-	1,050	31,500,000	-	-
계룡시	-	-	-	-	-	-
전라북도	-	-	140,390	3,967,277,920	80,000	400,000,000
전주시	-	-	300	10,095,000	-	-
군산시	-	-	-	-	-	-
익산시	-	-	37,000	814,000,000	-	-
정읍시	-	-	-	-	-	-
남원시	-	-	69,020	2,277,660,000	-	-
김제시	-	-	-	-	-	-
완주군	-	-	-	-	-	-
진안군	-	-	-	-	-	-
무주군	-	-	-	-	-	-
장수군	-	-	25,449	636,225,000	-	-
임실군	-	-	6,776	177,327,920	80,000	400,000,000
순창군	-	-	845	21,970,000	-	-
고창군	-	-	1,000	30,000,000	-	-
부안군	-	-	-	-	-	-

버섯2-1

구 분	버섯(합계)		버섯			
			송이		건표고	
	생산량(kg)	생산액(원)	생산량(kg)	생산액(원)	생산량(kg)	생산액(원)
충청남도	8,699,736	74,823,362,723	-	-	441,952	10,524,394,625
천안시	732,210	4,653,928,466	-	-	45,985	929,600,111
공주시	650,973	3,203,070,204	-	-	15,353	450,026,982
보령시	65,000	1,625,000,000	-	-	65,000	1,625,000,000
아산시	85,945	730,674,090	-	-	27,790	352,643,984
서산시	123,014	825,601,369	-	-	12,064	187,701,001
논산시	815,840	5,037,532,912	-	-	29,460	674,279,891
금산군	15,000	112,500,000	-	-	-	-
연기군	73,200	445,999,920	-	-	1,200	24,000,000
부여군	3,466,760	30,160,339,481	-	-	70,000	1,890,000,000
서천군	375,419	3,594,416,706	-	-	74,045	1,721,127,155
청양군	1,231,150	11,459,830,000	-	-	84,770	2,288,790,000
홍성군	58,400	627,600,075	-	-	11,900	285,600,000
예산군	700,070	9,800,980,000	-	-	-	-
태안군	60,050	568,019,500	-	-	4,150	89,515,500
당진군	240,505	1,928,270,000	-	-	235	6,110,000
계룡시	6,200	49,600,000	-	-	-	-
전라북도	1,594,863	20,206,390,603	411	77,680,000	229,665	6,182,930,355
전주시	-	-	-	-	-	-
군산시	-	-	-	-	-	-
익산시	140,920	803,059,395	-	-	-	-
정읍시	25,400	254,000,000	-	-	-	-
남원시	73,403	949,077,000	61	23,180,000	2,290	73,280,000
김제시	3,600	30,600,000	-	-	-	-
완주군	329,350	4,162,340,509	-	-	80,650	1,713,000,355
진안군	523,165	8,510,686,000	-	-	124,000	3,720,000,000
무주군	28,800	531,600,000	300	45,000,000	7,200	273,600,000
장수군	81,280	812,800,000	-	-	-	-
임실군	112,795	1,222,472,700	-	-	8,675	234,225,000
순창군	28,150	341,255,000	50	9,500,000	2,950	75,225,000
고창군	4,100	20,500,000	-	-	-	-
부안군	243,900	2,568,000,000	-	-	3,900	93,600,000

버섯2-2

구 분	버섯					
	생표고		목이		석이	
	생산량(kg)	생산액(원)	생산량(kg)	생산액(원)	생산량(kg)	생산액(원)
충청남도	8,209,514	64,092,468,099	9,000	36,000,000	-	-
천안시	686,225	3,724,328,356	-	-	-	-
공주시	621,020	2,709,243,221	-	-	-	-
보령시	-	-	-	-	-	-
아산시	57,485	371,330,106	-	-	-	-
서산시	110,950	637,900,368	-	-	-	-
논산시	786,380	4,363,253,021	-	-	-	-
금산군	15,000	112,500,000	-	-	-	-
연기군	72,000	421,999,920	-	-	-	-
부여군	3,387,760	28,234,339,481	9,000	36,000,000	-	-
서천군	301,374	1,873,289,550	-	-	-	-
청양군	1,146,380	9,171,040,000	-	-	-	-
홍성군	22,500	222,000,075	-	-	-	-
예산군	700,070	9,800,980,000	-	-	-	-
태안군	55,900	478,504,000	-	-	-	-
당진군	240,270	1,922,160,000	-	-	-	-
계룡시	6,200	49,600,000	-	-	-	-
전라북도	1,273,435	12,572,217,359	95	1,615,000	-	-
전주시	-	-	-	-	-	-
군산시	-	-	-	-	-	-
익산시	140,920	803,059,395	-	-	-	-
정읍시	25,400	254,000,000	-	-	-	-
남원시	71,045	852,540,000	-	-	-	-
김제시	3,600	30,600,000	-	-	-	-
완주군	207,700	1,577,340,264	-	-	-	-
진안군	399,000	4,788,000,000	95	1,615,000	-	-
무주군	21,300	213,000,000	-	-	-	-
장수군	81,230	812,300,000	-	-	-	-
임실군	54,590	492,947,700	-	-	-	-
순창군	25,150	256,530,000	-	-	-	-
고창군	3,500	17,500,000	-	-	-	-
부안군	240,000	2,474,400,000	-	-	-	-

조경재19-1

구 분	버섯		조경재(합계)		조경수	
	기타버섯류				조경수(합계)	
	생산량(kg)	생산액(원)	생산량(본)	생산액(원)	생산량(본)	생산액(원)
충청남도	39,270	170,500,000	12,489,265	114,118,892,600	8,981,652	108,222,751,909
천안시	-	-	1,179,218	7,806,980,283	336,065	6,625,945,113
공주시	14,600	43,800,000	162,317	4,294,801,891	96,062	4,228,851,891
보령시	-	-	49,550	426,015,000	45,050	422,100,000
아산시	670	6,700,000	32,757	319,525,947	32,757	319,525,947
서산시	-	-	1,037,900	4,206,647,959	991,250	2,373,047,913
논산시	-	-	520,495	9,430,765,798	514,745	8,387,465,788
금산군	-	-	14,800	379,920,000	14,800	379,920,000
연기군	-	-	6,632,680	33,113,726,978	5,407,680	32,256,226,978
부여군	-	-	1,532,795	4,239,727,813	330,635	3,723,919,299
서천군	-	-	128,140	1,451,229,935	119,220	1,426,894,935
청양군	-	-	-	-	-	-
홍성군	24,000	120,000,000	230,675	2,574,656,000	230,675	2,574,656,000
예산군	-	-	48,685	596,393,000	48,685	596,393,000
태안군	-	-	575,683	18,194,351,650	473,910	17,850,356,700
당진군	-	-	329,890	26,807,230,344	327,218	26,785,128,344
계룡시	-	-	13,680	276,920,000	12,900	272,320,000
전라북도	91,257	1,371,947,890	27,594,749	146,099,256,355	25,228,406	140,715,623,429
전주시	-	-	283,258	1,111,145,400	270,488	693,125,000
군산시	-	-	-	-	-	-
익산시	-	-	437,820	6,891,588,979	406,530	4,921,358,979
정읍시	-	-	1,318,636	42,049,030,470	968,636	41,889,030,470
남원시	7	77,000	625,910	2,457,000,000	354,910	2,251,000,000
김제시	-	-	153,000	2,185,600,000	153,000	2,185,600,000
완주군	41,000	871,999,890	20,530,634	72,901,704,295	20,495,669	72,633,364,269
진안군	70	1,071,000	30,700	1,233,400,000	30,700	1,233,400,000
무주군	-	-	-	-	-	-
장수군	50	500,000	145,813	3,352,800,000	77,233	2,075,700,000
임실군	49,530	495,300,000	307,750	3,751,300,000	307,750	3,751,300,000
순창군	-	-	132,196	1,945,025,000	117,663	1,754,793,500
고창군	600	3,000,000	2,305,027	7,291,891,211	1,988,312	6,994,351,211
부안군	-	-	1,324,005	928,771,000	57,515	332,600,000

조경재19-2

구 분	조경수					
	단풍나무류		느티나무류		동백나무	
	생산량(본)	생산액(원)	생산량(본)	생산액(원)	생산량(본)	생산액(원)
충청남도	406,874	10,852,269,148	635,732	17,028,857,643	176,000	2,931,519,940
천안시	19,100	663,800,063	12,100	558,499,942	-	-
공주시	1,824	32,530,000	1,920	59,000,006	-	-
보령시	-	-	-	-	-	-
아산시	350	10,410,001	42	23,760,000	-	-
서산시	15,100	559,000,037	-	-	-	-
논산시	30,380	1,186,929,891	9,780	585,079,991	-	-
금산군	11,000	357,500,000	-	-	-	-
연기군	252,700	4,877,499,158	567,780	14,478,747,701	-	-
부여군	1,640	83,400,002	780	108,000,001	-	-
서천군	2,850	139,799,996	830	22,580,001	23,000	354,999,940
청양군	-	-	-	-	-	-
홍성군	17,750	621,250,000	10,000	370,000,000	-	-
예산군	5,500	253,000,000	-	-	-	-
태안군	13,500	479,250,000	15,800	379,990,000	153,000	2,576,520,000
당진군	34,680	1,560,600,000	7,200	230,400,000	-	-
계룡시	500	27,300,000	9,500	212,800,000	-	-
전라북도	418,615	9,010,435,556	116,230	4,092,189,844	40,750	89,999,850
전주시	700	10,500,000	3,400	44,200,000	-	-
군산시	-	-	-	-	-	-
익산시	8,030	40,150,000	5,410	135,250,000	-	-
정읍시	189,070	3,856,659,314	41,800	1,474,299,794	-	-
남원시	38,000	1,596,000,000	4,950	183,150,000	-	-
김제시	12,000	552,000,000	12,000	480,000,000	-	-
완주군	111,443	1,440,259,242	24,995	685,865,050	39,500	80,749,850
진안군	16,400	852,800,000	4,300	180,600,000	-	-
무주군	-	-	-	-	-	-
장수군	3,283	65,660,000	900	17,100,000	-	-
임실군	1,450	50,750,000	8,000	320,000,000	500	7,000,000
순창군	5,170	439,450,000	1,695	330,525,000	-	-
고창군	32,069	96,207,000	5,080	152,400,000	750	2,250,000
부안군	1,000	10,000,000	3,700	88,800,000	-	-

조경재19-3

구 분	조경수					
	회양목		주목		쥐똥나무	
	생산량(본)	생산액(원)	생산량(본)	생산액(원)	생산량(본)	생산액(원)
충청남도	1,411,350	2,739,324,909	2,263,360	6,663,488,709	105,800	1,331,640,085
천안시	20,000	136,000,000	3,400	371,999,984	67,000	1,122,000,090
공주시	700	1,279,999	700	6,050,002	-	-
보령시	-	-	-	-	-	-
아산시	-	-	-	-	-	-
서산시	720,300	85,297,926	34,300	654,299,940	3,500	141,499,995
논산시	110,000	420,700,500	22,500	1,083,100,050	-	-
금산군	3,800	22,420,000	-	-	-	-
연기군	410,200	944,001,464	2,177,450	2,901,103,733	33,000	46,200,000
부여군	117,000	916,000,020	16,000	1,060,000,000	-	-
서천군	11,000	48,400,000	4,100	27,060,000	1,650	10,890,000
청양군	-	-	-	-	-	-
홍성군	2,600	6,110,000	850	72,675,000	-	-
예산군	2,550	67,575,000	-	-	650	11,050,000
태안군	7,400	45,140,000	-	-	-	-
당진군	5,800	46,400,000	4,060	487,200,000	-	-
계룡시	-	-	-	-	-	-
전라북도	6,129,750	12,080,675,439	287,687	20,008,246,188	227,580	363,814,058
전주시	45,000	40,500,000	120	570,000	2,000	1,100,000
군산시	-	-	-	-	-	-
익산시	185,600	1,113,600,000	28,800	432,000,000	780	1,014,000
정읍시	45,000	31,500,000	202	40,400,000	27,000	149,000,040
남원시	85,000	127,500,000	1,000	30,000,000	1,200	31,200,000
김제시	22,000	37,400,000	-	-	-	-
완주군	5,016,550	8,494,925,439	244,300	19,213,501,188	190,600	174,500,018
진안군	10,000	200,000,000	-	-	-	-
무주군	-	-	-	-	-	-
장수군	40,000	60,000,000	7,100	213,000,000	-	-
임실군	25,100	376,500,000	500	12,500,000	4,000	4,000,000
순창군	37,500	63,750,000	175	11,375,000	-	-
고창군	598,000	1,495,000,000	5,490	54,900,000	2,000	3,000,000
부안군	20,000	40,000,000	-	-	-	-

조경재19-4

구 분	조경수					
	철쭉류		영산홍류		측백나무	
	생산량(본)	생산액(원)	생산량(본)	생산액(원)	생산량(본)	생산액(원)
충청남도	349,650	1,070,564,958	884,242	2,754,474,632	170,880	815,416,018
천안시	80,000	190,000,000	100,000	565,000,000	2,500	7,950,000
공주시	1,050	2,100,000	1,542	3,084,000	400	6,000,000
보령시	26,700	146,850,000	-	-	-	-
아산시	-	-	24,900	59,459,955	-	-
서산시	3,000	110,000,010	52,300	93,450,163	17,000	34,000,000
논산시	10,600	53,249,948	107,000	329,000,390	6,100	278,399,974
금산군	-	-	-	-	-	-
연기군	90,000	126,000,000	181,000	289,600,000	98,300	245,750,000
부여군	6,000	60,000,000	75,100	87,960,124	15,000	120,000,000
서천군	20,000	132,000,000	35,000	203,000,000	-	-
청양군	-	-	-	-	-	-
홍성군	80,000	192,000,000	96,500	241,250,000	230	851,000
예산군	6,700	7,705,000	19,000	41,800,000	1,550	13,175,000
태안군	20,400	41,820,000	79,900	583,270,000	8,200	24,600,000
당진군	5,200	8,840,000	112,000	257,600,000	19,600	68,490,044
계룡시	-	-	-	-	2,000	16,200,000
전라북도	13,239,670	20,846,004,534	2,361,500	1,667,525,897	109,460	172,770,110
전주시	185,000	189,625,000	800	720,000	-	-
군산시	-	-	-	-	-	-
익산시	32,000	64,000,000	29,700	237,600,000	1,510	10,570,000
정읍시	68,600	146,799,884	-	-	-	-
남원시	150,000	135,000,000	72,300	72,300,000	1,500	2,400,000
김제시	38,000	64,600,000	26,000	41,600,000	-	-
완주군	11,443,000	18,681,269,650	2,232,700	1,315,305,897	104,500	149,600,110
진안군	-	-	-	-	-	-
무주군	-	-	-	-	-	-
장수군	1,300	2,340,000	-	-	-	-
임실군	176,100	352,200,000	-	-	1,000	4,500,000
순창군	65,000	143,000,000	-	-	950	5,700,000
고창군	1,050,670	1,050,670,000	-	-	-	-
부안군	30,000	16,500,000	-	-	-	-

조경재19-5

구 분	조경수					
	향나무		소나무		잣나무	
	생산량(본)	생산액(원)	생산량(본)	생산액(원)	생산량(본)	생산액(원)
충청남도	35,676	1,267,077,648	668,415	42,832,434,680	169,280	1,942,066,520
천안시	8,500	1,000,000,010	10,750	1,664,000,025	4,200	80,000,004
공주시	4	2,640	77,891	3,957,615,227	870	27,840,000
보령시	-	-	18,350	275,250,000	-	-
아산시	-	-	870	117,199,997	1,730	54,809,998
서산시	3,150	65,999,997	70,550	448,250,008	-	-
논산시	5,400	70,849,998	5,680	1,014,550,013	32,300	508,474,998
금산군	-	-	-	-	-	-
연기군	14,500	10,875,000	288,000	946,500,480	98,000	255,999,520
부여군	200	13,600,000	31,525	533,258,931	600	12,000,000
서천군	3,050	97,150,003	850	93,500,000	1,400	23,100,000
청양군	-	-	-	-	-	-
홍성군	-	-	4,700	728,500,000	2,600	70,200,000
예산군	800	1,280,000	2,950	6,785,000	-	-
태안군	60	1,020,000	110,000	11,055,000,000	780	38,922,000
당진군	12	6,300,000	46,299	21,992,025,000	25,900	854,700,000
계룡시	-	-	-	-	900	16,020,000
전라북도	11,395	684,325,016	855,983	48,591,405,591	5,585	612,000,002
전주시	-	-	5,100	344,250,000	300	6,000,000
군산시	-	-	-	-	-	-
익산시	195	4,875,000	12,110	1,816,500,000	185	3,700,000
정읍시	5,600	560,000,000	511,814	35,235,471,442	-	-
남원시	-	-	200	18,000,000	-	-
김제시	-	-	-	-	-	-
완주군	5,600	119,450,016	38,121	5,746,314,938	350	10,750,002
진안군	-	-	-	-	-	-
무주군	-	-	-	-	-	-
장수군	-	-	5,030	704,200,000	4,100	574,000,000
임실군	-	-	9,300	1,023,000,000	-	-
순창군	-	-	543	157,470,000	650	17,550,000
고창군	-	-	273,630	3,519,199,211	-	-
부안군	-	-	135	27,000,000	-	-

조경재19-6

구 분	조경수					
	전나무		구상나무		배롱나무	
	생산량(본)	생산액(원)	생산량(본)	생산액(원)	생산량(본)	생산액(원)
충청남도	-	-	2,889	130,725,500	60,385	1,445,526,932
천안시	-	-	80	4,190,000	115	4,039,999
공주시	-	-	1,000	45,000,000	35	1,575,000
보령시	-	-	-	-	-	-
아산시	-	-	-	-	-	-
서산시	-	-	-	-	45,550	129,249,947
논산시	-	-	-	-	5,820	872,649,985
금산군	-	-	-	-	-	-
연기군	-	-	1,800	81,000,000	-	-
부여군	-	-	-	-	1,400	126,000,000
서천군	-	-	-	-	2,510	69,025,000
청양군	-	-	-	-	-	-
홍성군	-	-	-	-	-	-
예산군	-	-	-	-	255	5,355,000
태안군	-	-	-	-	4,700	237,632,000
당진군	-	-	9	535,500	-	-
계룡시	-	-	-	-	-	-
전라북도	-	-	995	25,220,000	69,999	3,090,165,125
전주시	-	-	-	-	50	1,000,000
군산시	-	-	-	-	-	-
익산시	-	-	-	-	160	8,000,000
정읍시	-	-	-	-	-	-
남원시	-	-	-	-	350	42,000,000
김제시	-	-	-	-	-	-
완주군	-	-	125	4,320,000	49,500	2,251,000,125
진안군	-	-	-	-	-	-
무주군	-	-	-	-	-	-
장수군	-	-	520	10,400,000	1,500	55,500,000
임실군	-	-	-	-	15,000	495,000,000
순창군	-	-	350	10,500,000	1,020	153,000,000
고창군	-	-	-	-	1,739	60,865,000
부안군	-	-	-	-	680	23,800,000

조경재19-7

구 분	조경수					
	벚나무		목련		모과나무	
	생산량(본)	생산액(원)	생산량(본)	생산액(원)	생산량(본)	생산액(원)
충청남도	178,130	2,389,439,990	40,333	645,629,995	5,702	161,508,000
천안시	1,050	34,394,997	950	30,749,999	320	13,320,000
공주시	580	11,810,001	10	430,000	2	20,000
보령시	-	-	-	-	-	-
아산시	195	15,595,000	-	-	-	-
서산시	-	-	-	-	-	-
논산시	5,260	190,269,980	995	44,385,000	210	9,330,000
금산군	-	-	-	-	-	-
연기군	118,150	363,850,014	28,500	37,050,000	-	-
부여군	7,150	287,499,999	-	-	2,000	80,000,000
서천군	4,230	116,325,000	790	16,844,996	10	70,000
청양군	-	-	-	-	-	-
홍성군	765	30,600,000	530	21,200,000	-	-
예산군	-	-	-	-	1,910	4,393,000
태안군	37,100	1,213,170,000	8,550	490,770,000	1,250	54,375,000
당진군	3,650	125,925,000	8	4,200,000	-	-
계룡시	-	-	-	-	-	-
전라북도	59,996	1,997,060,025	36,315	875,450,052	18,236	458,479,923
전주시	90	1,800,000	-	-	28	560,000
군산시	-	-	-	-	-	-
익산시	7,880	236,400,000	1,450	72,500,000	-	-
정읍시	-	-	-	-	-	-
남원시	-	-	-	-	-	-
김제시	8,000	240,000,000	-	-	-	-
완주군	6,900	189,800,025	34,100	786,200,052	17,920	446,399,923
진안군	-	-	-	-	-	-
무주군	-	-	-	-	-	-
장수군	6,200	198,400,000	250	11,500,000	-	-
임실군	19,450	544,600,000	-	-	-	-
순창군	1,810	148,420,000	15	2,250,000	-	-
고창군	7,966	318,640,000	500	3,000,000	288	11,520,000
부안군	1,700	119,000,000	-	-	-	-

조경재19-8

구 분	조경수					
	이팝나무		무궁화류		기타교목류	
	생산량(본)	생산액(원)	생산량(본)	생산액(원)	생산량(본)	생산액(원)
충청남도	112,340	1,251,961,798	29,240	68,890,500	200,511	2,954,837,998
천안시	6,000	180,000,000	-	-	-	-
공주시	2,100	21,000,000	50	75,000	531	5,310,000
보령시	-	-	-	-	-	-
아산시	-	-	-	-	1,760	30,809,997
서산시	26,500	51,999,890	-	-	-	-
논산시	3,350	250,600,000	-	-	16,370	1,396,149,991
금산군	-	-	-	-	-	-
연기군	64,300	94,749,908	25,000	20,000,000	104,000	124,800,000
부여군	40	4,800,000	-	-	11,000	78,000,010
서천군	1,350	6,750,000	-	-	3,400	51,000,000
청양군	-	-	-	-	-	-
홍성군	600	27,000,000	1,800	2,520,000	9,250	185,000,000
예산군	1,150	24,150,000	670	25,125,000	5,000	135,000,000
태안군	6,560	575,312,000	1,610	20,237,700	3,200	28,768,000
당진군	390	15,600,000	110	932,800	46,000	920,000,000
계룡시	-	-	-	-	-	-
전라북도	64,725	2,271,787,489	21,840	16,430,000	512,235	11,959,394,561
전주시	800	18,400,000	-	-	100	1,500,000
군산시	-	-	-	-	-	-
익산시	6,230	311,500,000	1,340	2,680,000	6,850	39,519,979
정읍시	3,400	64,000,002	20,000	12,000,000	-	-
남원시	150	10,200,000	-	-	260	3,250,000
김제시	-	-	-	-	35,000	770,000,000
완주군	30,415	1,216,452,487	-	-	461,175	10,767,624,582
진안군	-	-	-	-	-	-
무주군	-	-	-	-	-	-
장수군	5,050	161,600,000	-	-	-	-
임실군	13,250	291,500,000	500	1,750,000	5,000	125,000,000
순창군	930	64,635,000	-	-	1,500	205,500,000
고창군	4,200	126,000,000	-	-	2,350	47,000,000
부안군	300	7,500,000	-	-	-	-

조경재19-9

구 분	조경수		분재소재			
	기타관목류		분재소재(합계)		해송	
	생산량(본)	생산액(원)	생산량(본)	생산액(원)	생산량(본)	생산액(원)
충청남도	1,074,863	6,945,096,307	81,535	2,504,959,657	26,500	760,150,000
천안시	-	-	29,440	184,519,000	14,000	108,500,000
공주시	4,853	48,130,016	125	7,950,000	-	-
보령시	-	-	4,500	3,915,000	-	-
아산시	2,910	7,480,999	-	-	-	-
서산시	-	-	34,650	1,191,600,047	12,000	648,000,000
논산시	143,000	93,745,080	5,750	1,043,300,010	-	-
금산군	-	-	-	-	-	-
연기군	855,000	6,412,500,000	-	-	-	-
부여군	45,200	153,400,212	-	-	-	-
서천군	3,200	14,400,000	2,620	11,735,000	500	3,650,000
청양군	-	-	-	-	-	-
홍성군	2,500	5,500,000	-	-	-	-
예산군	-	-	-	-	-	-
태안군	1,900	4,560,000	3,843	57,355,100	-	-
당진군	16,300	205,380,000	77	885,500	-	-
계룡시	-	-	530	3,700,000	-	-
전라북도	639,860	1,802,244,170	84,356	2,615,476,528	13,415	1,807,570,001
전주시	27,000	32,400,000	11,110	397,500,000	-	-
군산시	-	-	-	-	-	-
익산시	78,300	391,500,000	14,180	1,783,580,000	11,790	1,768,500,000
정읍시	56,150	318,899,995	-	-	-	-
남원시	-	-	-	-	-	-
김제시	-	-	-	-	-	-
완주군	443,875	859,075,675	32,435	238,960,028	205	9,170,001
진안군	-	-	-	-	-	-
무주군	-	-	-	-	-	-
장수군	2,000	2,000,000	24,580	133,100,000	-	-
임실군	28,600	143,000,000	-	-	-	-
순창군	355	1,668,500	636	34,126,500	50	2,500,000
고창군	3,580	53,700,000	1,415	28,210,000	1,370	27,400,000
부안군	-	-	-	-	-	-

조경재19-10

구 분	분재소재					
	느릅나무		향나무		소사나무	
	생산량(본)	생산액(원)	생산량(본)	생산액(원)	생산량(본)	생산액(원)
충청남도	3,200	16,000,000	725	5,015,000	8,175	41,445,000
천안시	3,200	16,000,000	650	4,225,000	8,000	36,000,000
공주시	-	-	-	-	55	3,850,000
보령시	-	-	-	-	-	-
아산시	-	-	-	-	-	-
서산시	-	-	-	-	-	-
논산시	-	-	-	-	-	-
금산군	-	-	-	-	-	-
연기군	-	-	-	-	-	-
부여군	-	-	-	-	-	-
서천군	-	-	50	265,000	-	-
청양군	-	-	-	-	-	-
홍성군	-	-	-	-	-	-
예산군	-	-	-	-	-	-
태안군	-	-	25	525,000	43	709,500
당진군	-	-	-	-	77	885,500
계룡시	-	-	-	-	-	-
전라북도	3	150,000	60	1,300,000	960	130,800,001
전주시	-	-	50	1,000,000	560	112,000,000
군산시	-	-	-	-	-	-
익산시	-	-	-	-	-	-
정읍시	-	-	-	-	-	-
남원시	-	-	-	-	-	-
김제시	-	-	-	-	-	-
완주군	-	-	-	-	300	14,000,001
진안군	-	-	-	-	-	-
무주군	-	-	-	-	-	-
장수군	-	-	-	-	-	-
임실군	-	-	-	-	-	-
순창군	3	150,000	10	300,000	100	4,800,000
고창군	-	-	-	-	-	-
부안군	-	-	-	-	-	-

조경재19-11

구 분	분재소재					
	애기사과		소나무		철쭉	
	생산량(본)	생산액(원)	생산량(본)	생산액(원)	생산량(본)	생산액(원)
충청남도	4,230	54,640,000	6,235	1,055,192,510	7,000	13,415,000
천안시	750	9,750,000	-	-	2,500	9,500,000
공주시	-	-	-	-	-	-
보령시	-	-	-	-	4,500	3,915,000
아산시	-	-	-	-	-	-
서산시	-	-	90	1,400,000	-	-
논산시	-	-	5,750	1,043,300,010	-	-
금산군	-	-	-	-	-	-
연기군	-	-	-	-	-	-
부여군	-	-	-	-	-	-
서천군	-	-	230	4,140,000	-	-
청양군	-	-	-	-	-	-
홍성군	-	-	-	-	-	-
예산군	-	-	-	-	-	-
태안군	3,100	41,850,000	165	6,352,500	-	-
당진군	-	-	-	-	-	-
계룡시	380	3,040,000	-	-	-	-
전라북도	45	810,000	4,553	341,151,502	58,000	220,850,000
전주시	-	-	1,600	240,000,000	8,900	44,500,000
군산시	-	-	-	-	-	-
익산시	-	-	1,130	11,300,000	1,050	3,150,000
정읍시	-	-	-	-	-	-
남원시	-	-	-	-	-	-
김제시	-	-	-	-	-	-
완주군	-	-	430	24,640,002	25,000	101,750,000
진안군	-	-	-	-	-	-
무주군	-	-	-	-	-	-
장수군	-	-	1,230	55,350,000	23,000	69,000,000
임실군	-	-	-	-	-	-
순창군	-	-	163	9,861,500	50	2,450,000
고창군	45	810,000	-	-	-	-
부안군	-	-	-	-	-	-

조경재19-12

구 분	분재소재					
	모과나무		단풍나무류		기타분재소재	
	생산량(본)	생산액(원)	생산량(본)	생산액(원)	생산량(본)	생산액(원)
충청남도	340	544,000	24,740	553,761,646	390	4,796,500
천안시	340	544,000	-	-	-	-
공주시	-	-	30	2,100,000	40	2,000,000
보령시	-	-	-	-	-	-
아산시	-	-	-	-	-	-
서산시	-	-	22,560	542,200,046	-	-
논산시	-	-	-	-	-	-
금산군	-	-	-	-	-	-
연기군	-	-	-	-	-	-
부여군	-	-	-	-	-	-
서천군	-	-	1,840	3,680,000	-	-
청양군	-	-	-	-	-	-
홍성군	-	-	-	-	-	-
예산군	-	-	-	-	-	-
태안군	-	-	160	5,121,600	350	2,796,500
당진군	-	-	-	-	-	-
계룡시	-	-	150	660,000	-	-
전라북도	-	-	6,535	90,415,025	785	22,430,000
전주시	-	-	-	-	-	-
군산시	-	-	-	-	-	-
익산시	-	-	-	-	210	630,000
정읍시	-	-	-	-	-	-
남원시	-	-	-	-	-	-
김제시	-	-	-	-	-	-
완주군	-	-	6,500	89,400,025	-	-
진안군	-	-	-	-	-	-
무주군	-	-	-	-	-	-
장수군	-	-	-	-	350	8,750,000
임실군	-	-	-	-	-	-
순창군	-	-	35	1,015,000	225	13,050,000
고창군	-	-	-	-	-	-
부안군	-	-	-	-	-	-

조경재19-13

구 분	분재완재		분재완재			
	분재완재(합계)		해송		느릅나무	
	생산량(본)	생산액(원)	생산량(본)	생산액(원)	생산량(본)	생산액(원)
충청남도	18,138	757,530,750	12,362	657,252,000	22	550,000
천안시	1,913	40,177,000	320	13,440,000	-	-
공주시	130	7,200,000	10	500,000	-	-
보령시	-	-	-	-	-	-
아산시	-	-	-	-	-	-
서산시	12,000	642,000,000	12,000	642,000,000	-	-
논산시	-	-	-	-	-	-
금산군	-	-	-	-	-	-
연기군	-	-	-	-	-	-
부여군	-	-	-	-	-	-
서천군	-	-	-	-	-	-
청양군	-	-	-	-	-	-
홍성군	-	-	-	-	-	-
예산군	-	-	-	-	-	-
태안군	1,500	46,937,250	-	-	-	-
당진군	2,595	21,216,500	32	1,312,000	22	550,000
계룡시	-	-	-	-	-	-
전라북도	47,117	1,489,367,500	20	5,700,000	54	810,000
전주시	680	20,247,500	-	-	54	810,000
군산시	-	-	-	-	-	-
익산시	1,310	155,050,000	-	-	-	-
정읍시	-	-	-	-	-	-
남원시	-	-	-	-	-	-
김제시	-	-	-	-	-	-
완주군	230	26,900,000	-	-	-	-
진안군	-	-	-	-	-	-
무주군	-	-	-	-	-	-
장수군	44,000	1,144,000,000	-	-	-	-
임실군	-	-	-	-	-	-
순창군	897	143,170,000	20	5,700,000	-	-
고창군	-	-	-	-	-	-
부안군	-	-	-	-	-	-

조경재19-14

구 분	분재완재					
	향나무		소사나무		애기사과	
	생산량(본)	생산액(원)	생산량(본)	생산액(원)	생산량(본)	생산액(원)
충청남도	287	9,727,500	1,124	28,142,000	275	9,412,750
천안시	260	8,580,000	13	572,000	230	8,740,000
공주시	-	-	30	2,100,000	-	-
보령시	-	-	-	-	-	-
아산시	-	-	-	-	-	-
서산시	-	-	-	-	-	-
논산시	-	-	-	-	-	-
금산군	-	-	-	-	-	-
연기군	-	-	-	-	-	-
부여군	-	-	-	-	-	-
서천군	-	-	-	-	-	-
청양군	-	-	-	-	-	-
홍성군	-	-	-	-	-	-
예산군	-	-	-	-	-	-
태안군	-	-	1,020	22,542,000	45	672,750
당진군	27	1,147,500	61	2,928,000	-	-
계룡시	-	-	-	-	-	-
전라북도	-	-	490	49,800,000	-	-
전주시	-	-	120	5,400,000	-	-
군산시	-	-	-	-	-	-
익산시	-	-	-	-	-	-
정읍시	-	-	-	-	-	-
남원시	-	-	-	-	-	-
김제시	-	-	-	-	-	-
완주군	-	-	-	-	-	-
진안군	-	-	-	-	-	-
무주군	-	-	-	-	-	-
장수군	-	-	-	-	-	-
임실군	-	-	-	-	-	-
순창군	-	-	370	44,400,000	-	-
고창군	-	-	-	-	-	-
부안군	-	-	-	-	-	-

조경재19-15

구 분	분재완재					
	소나무		철쭉		모과나무	
	생산량(본)	생산액(원)	생산량(본)	생산액(원)	생산량(본)	생산액(원)
충청남도	10	500,000	3,210	25,075,000	73	3,259,000
천안시	-	-	850	2,295,000	10	340,000
공주시	10	500,000	-	-	30	1,500,000
보령시	-	-	-	-	-	-
아산시	-	-	-	-	-	-
서산시	-	-	-	-	-	-
논산시	-	-	-	-	-	-
금산군	-	-	-	-	-	-
연기군	-	-	-	-	-	-
부여군	-	-	-	-	-	-
서천군	-	-	-	-	-	-
청양군	-	-	-	-	-	-
홍성군	-	-	-	-	-	-
예산군	-	-	-	-	-	-
태안군	-	-	160	13,760,000	-	-
당진군	-	-	2,200	9,020,000	33	1,419,000
계룡시	-	-	-	-	-	-
전라북도	790	144,550,000	22,935	619,950,000	137	2,397,500
전주시	70	5,950,000	270	5,400,000	137	2,397,500
군산시	-	-	-	-	-	-
익산시	620	111,600,000	550	12,650,000	-	-
정읍시	-	-	-	-	-	-
남원시	-	-	-	-	-	-
김제시	-	-	-	-	-	-
완주군	-	-	-	-	-	-
진안군	-	-	-	-	-	-
무주군	-	-	-	-	-	-
장수군	-	-	22,000	572,000,000	-	-
임실군	-	-	-	-	-	-
순창군	100	27,000,000	115	29,900,000	-	-
고창군	-	-	-	-	-	-
부안군	-	-	-	-	-	-

조경재19-16

구 분	분재완재				야생화	
	단풍나무류		기타분재완재		야생화(합계)	
	생산량(본)	생산액(원)	생산량(본)	생산액(원)	생산량(본)	생산액(원)
충청남도	620	19,500,000	155	4,112,500	3,407,940	2,633,650,284
천안시	230	6,210,000	-	-	811,800	956,339,170
공주시	20	1,400,000	30	1,200,000	66,000	50,800,000
보령시	-	-	-	-	-	-
아산시	-	-	-	-	-	-
서산시	-	-	-	-	-	-
논산시	-	-	-	-	-	-
금산군	-	-	-	-	-	-
연기군	-	-	-	-	1,225,000	857,500,000
부여군	-	-	-	-	1,202,160	515,808,514
서천군	-	-	-	-	6,300	12,600,000
청양군	-	-	-	-	-	-
홍성군	-	-	-	-	-	-
예산군	-	-	-	-	-	-
태안군	250	9,550,000	25	412,500	96,430	239,702,600
당진군	120	2,340,000	100	2,500,000	-	-
계룡시	-	-	-	-	250	900,000
전라북도	281	29,610,000	22,410	636,550,000	2,234,870	1,278,788,898
전주시	29	290,000	-	-	980	272,900
군산시	-	-	-	-	-	-
익산시	-	-	140	30,800,000	15,800	31,600,000
정읍시	-	-	-	-	350,000	160,000,000
남원시	-	-	-	-	271,000	206,000,000
김제시	-	-	-	-	-	-
완주군	230	26,900,000	-	-	2,300	2,479,998
진안군	-	-	-	-	-	-
무주군	-	-	-	-	-	-
장수군	-	-	22,000	572,000,000	-	-
임실군	-	-	-	-	-	-
순창군	22	2,420,000	270	33,750,000	13,000	12,935,000
고창군	-	-	-	-	315,300	269,330,000
부안군	-	-	-	-	1,266,490	596,171,000

조경재19-17

구 분	야생화					
	감국		벌개미취		금낭화	
	생산량(본)	생산액(원)	생산량(본)	생산액(원)	생산량(본)	생산액(원)
충청남도	28,250	16,900,000	910,990	747,478,320	24,150	68,655,000
천안시	18,000	13,500,000	68,000	74,000,320	10,000	12,500,000
공주시	-	-	-	-	-	-
보령시	-	-	-	-	-	-
아산시	-	-	-	-	-	-
서산시	-	-	-	-	-	-
논산시	-	-	-	-	-	-
금산군	-	-	-	-	-	-
연기군	-	-	725,000	507,500,000	-	-
부여군	10,000	2,500,000	48,000	12,000,000	5,000	4,000,000
서천군	-	-	-	-	-	-
청양군	-	-	-	-	-	-
홍성군	-	-	-	-	-	-
예산군	-	-	-	-	-	-
태안군	-	-	69,990	153,978,000	9,150	52,155,000
당진군	-	-	-	-	-	-
계룡시	250	900,000	-	-	-	-
전라북도	201,800	123,668,000	124,200	69,780,000	21,450	20,902,500
전주시	-	-	-	-	150	52,500
군산시	-	-	-	-	-	-
익산시	-	-	-	-	-	-
정읍시	100,000	40,000,000	70,000	28,000,000	10,000	15,000,000
남원시	60,000	54,000,000	50,000	40,000,000	4,000	2,400,000
김제시	-	-	-	-	-	-
완주군	-	-	-	-	-	-
진안군	-	-	-	-	-	-
무주군	-	-	-	-	-	-
장수군	-	-	-	-	-	-
임실군	-	-	-	-	-	-
순창군	-	-	-	-	-	-
고창군	1,000	700,000	1,000	500,000	4,000	1,800,000
부안군	40,800	28,968,000	3,200	1,280,000	3,300	1,650,000

구 분	야생화					
	구절초		제비동자꽃		비비추	
	생산량(본)	생산액(원)	생산량(본)	생산액(원)	생산량(본)	생산액(원)
충청남도	653,440	464,241,520	-	-	310,320	314,746,800
천안시	76,000	66,880,000	-	-	115,000	149,500,000
공주시	20,000	14,000,000	-	-	-	-
보령시	-	-	-	-	-	-
아산시	-	-	-	-	-	-
서산시	-	-	-	-	-	-
논산시	-	-	-	-	-	-
금산군	-	-	-	-	-	-
연기군	500,000	350,000,000	-	-	-	-
부여군	56,000	30,999,920	-	-	190,000	157,000,800
서천군	-	-	-	-	-	-
청양군	-	-	-	-	-	-
홍성군	-	-	-	-	-	-
예산군	-	-	-	-	-	-
태안군	1,440	2,361,600	-	-	5,320	8,246,000
당진군	-	-	-	-	-	-
계룡시	-	-	-	-	-	-
전라북도	169,800	104,610,000	93,300	60,480,000	130,500	67,625,000
전주시	-	-	-	-	500	125,000
군산시	-	-	-	-	-	-
익산시	9,800	19,600,000	-	-	-	-
정읍시	50,000	25,000,000	-	-	30,000	12,000,000
남원시	10,000	8,000,000	-	-	80,000	48,000,000
김제시	-	-	-	-	-	-
완주군	-	-	-	-	-	-
진안군	-	-	-	-	-	-
무주군	-	-	-	-	-	-
장수군	-	-	-	-	-	-
임실군	-	-	-	-	-	-
순창군	6,500	5,785,000	-	-	-	-
고창군	90,000	45,000,000	3,300	1,980,000	5,000	2,250,000
부안군	3,500	1,225,000	90,000	58,500,000	15,000	5,250,000

조경재19-19

구 분	야생화					
	쑥부쟁이		돌단풍		원추리	
	생산량(본)	생산액(원)	생산량(본)	생산액(원)	생산량(본)	생산액(원)
충청남도	30,800	26,880,000	3,420	2,976,000	895,270	354,263,794
천안시	1,800	1,980,000	-	-	28,000	32,480,000
공주시	-	-	-	-	25,000	20,000,000
보령시	-	-	-	-	-	-
아산시	-	-	-	-	-	-
서산시	-	-	-	-	-	-
논산시	-	-	-	-	-	-
금산군	-	-	-	-	-	-
연기군	-	-	-	-	-	-
부여군	20,000	6,000,000	3,000	1,800,000	841,160	298,897,794
서천군	-	-	-	-	-	-
청양군	-	-	-	-	-	-
홍성군	-	-	-	-	-	-
예산군	-	-	-	-	-	-
태안군	9,000	18,900,000	420	1,176,000	1,110	2,886,000
당진군	-	-	-	-	-	-
계룡시	-	-	-	-	-	-
전라북도	41,590	31,613,000	28,120	16,782,400	131,400	71,114,998
전주시	-	-	120	32,400	-	-
군산시	-	-	-	-	-	-
익산시	-	-	-	-	-	-
정읍시	-	-	20,000	12,000,000	70,000	28,000,000
남원시	25,000	20,000,000	2,000	1,600,000	40,000	32,000,000
김제시	-	-	-	-	-	-
완주군	-	-	-	-	2,300	2,479,998
진안군	-	-	-	-	-	-
무주군	-	-	-	-	-	-
장수군	-	-	-	-	-	-
임실군	-	-	-	-	-	-
순창군	-	-	-	-	-	-
고창군	15,000	10,500,000	3,000	2,100,000	13,000	6,500,000
부안군	1,590	1,113,000	3,000	1,050,000	6,100	2,135,000

수지1-1

구 분	야생화		수지(합계)		수지	
	기타야생화				칠액	
	생산량(본)	생산액(원)	생산량(ℓ)	생산액(원)	생산량(ℓ)	생산액(원)
충청남도	551,300	637,508,850	-	-	-	-
천안시	495,000	605,498,850	-	-	-	-
공주시	21,000	16,800,000	-	-	-	-
보령시	-	-	-	-	-	-
아산시	-	-	-	-	-	-
서산시	-	-	-	-	-	-
논산시	-	-	-	-	-	-
금산군	-	-	-	-	-	-
연기군	-	-	-	-	-	-
부여군	29,000	2,610,000	-	-	-	-
서천군	6,300	12,600,000	-	-	-	-
청양군	-	-	-	-	-	-
홍성군	-	-	-	-	-	-
예산군	-	-	-	-	-	-
태안군	-	-	-	-	-	-
당진군	-	-	-	-	-	-
계룡시	-	-	-	-	-	-
전라북도	1,292,710	712,213,000	-	-	-	-
전주시	210	63,000	-	-	-	-
군산시	-	-	-	-	-	-
익산시	6,000	12,000,000	-	-	-	-
정읍시	-	-	-	-	-	-
남원시	-	-	-	-	-	-
김제시	-	-	-	-	-	-
완주군	-	-	-	-	-	-
진안군	-	-	-	-	-	-
무주군	-	-	-	-	-	-
장수군	-	-	-	-	-	-
임실군	-	-	-	-	-	-
순창군	6,500	7,150,000	-	-	-	-
고창군	180,000	198,000,000	-	-	-	-
부안군	1,100,000	495,000,000	-	-	-	-

멍개잎1-1

구 분	수지				멍개잎(합계)	
	황칠		송근유			
	생산량(ℓ)	생산액(원)	생산량(ℓ)	생산액(원)	생산량(C/T)	생산액(원)
충청남도	-	-	-	-	-	-
천안시	-	-	-	-	-	-
공주시	-	-	-	-	-	-
보령시	-	-	-	-	-	-
아산시	-	-	-	-	-	-
서산시	-	-	-	-	-	-
논산시	-	-	-	-	-	-
금산군	-	-	-	-	-	-
연기군	-	-	-	-	-	-
부여군	-	-	-	-	-	-
서천군	-	-	-	-	-	-
청양군	-	-	-	-	-	-
홍성군	-	-	-	-	-	-
예산군	-	-	-	-	-	-
태안군	-	-	-	-	-	-
당진군	-	-	-	-	-	-
계룡시	-	-	-	-	-	-
전라북도	-	-	-	-	-	-
전주시	-	-	-	-	-	-
군산시	-	-	-	-	-	-
익산시	-	-	-	-	-	-
정읍시	-	-	-	-	-	-
남원시	-	-	-	-	-	-
김제시	-	-	-	-	-	-
완주군	-	-	-	-	-	-
진안군	-	-	-	-	-	-
무주군	-	-	-	-	-	-
장수군	-	-	-	-	-	-
임실군	-	-	-	-	-	-
순창군	-	-	-	-	-	-
고창군	-	-	-	-	-	-
부안군	-	-	-	-	-	-

구 분	기타(합계)		기타			
			은행잎		잔디	
	생산량( )	생산액(원)	생산량(kg)	생산액(원)	생산량(평)	생산액(원)
충청남도	285,940	1,581,889,985	9,370	18,640,000	273,470	1,545,239,985
천안시	-	-	-	-	-	-
공주시	8,400	124,199,964	-	-	8,400	124,199,964
보령시	1,500	12,000,000	-	-	1,500	12,000,000
아산시	43,000	278,600,010	-	-	43,000	278,600,010
서산시	151,000	755,000,000	-	-	151,000	755,000,000
논산시	-	-	-	-	-	-
금산군	-	-	-	-	-	-
연기군	-	-	-	-	-	-
부여군	26,900	46,300,011	-	-	26,900	46,300,011
서천군	14,820	65,530,000	900	3,150,000	12,620	56,790,000
청양군	-	-	-	-	-	-
홍성군	-	-	-	-	-	-
예산군	25,800	161,600,000	7,000	11,200,000	18,800	150,400,000
태안군	-	-	-	-	-	-
당진군	7,680	82,860,000	930	1,860,000	6,750	81,000,000
계룡시	6,840	55,800,000	540	2,430,000	4,500	40,950,000
전라북도	314,571	1,893,579,278	-	-	303,905	1,879,912,378
전주시	-	-	-	-	-	-
군산시	-	-	-	-	-	-
익산시	129,850	779,100,000	-	-	129,850	779,100,000
정읍시	5,520	27,600,000	-	-	5,520	27,600,000
남원시	8,166	48,366,900	-	-	8,000	48,000,000
김제시	6,200	37,200,000	-	-	6,200	37,200,000
완주군	48,575	398,012,378	-	-	48,575	398,012,378
진안군	-	-	-	-	-	-
무주군	-	-	-	-	-	-
장수군	15,000	47,000,000	-	-	8,000	40,000,000
임실군	26,800	174,200,000	-	-	26,800	174,200,000
순창군	21,000	114,800,000	-	-	17,500	108,500,000
고창군	51,500	257,500,000	-	-	51,500	257,500,000
부안군	1,960	9,800,000	-	-	1,960	9,800,000

기타2-2

구 분	기타					
	칡뿌리		오배자		사스레피나무	
	생산량(kg)	생산액(원)	생산량(kg)	생산액(원)	생산량(속)	생산액(원)
충청남도	3,100	18,010,000	-	-	-	-
천안시	-	-	-	-	-	-
공주시	-	-	-	-	-	-
보령시	-	-	-	-	-	-
아산시	-	-	-	-	-	-
서산시	-	-	-	-	-	-
논산시	-	-	-	-	-	-
금산군	-	-	-	-	-	-
연기군	-	-	-	-	-	-
부여군	-	-	-	-	-	-
서천군	1,300	5,590,000	-	-	-	-
청양군	-	-	-	-	-	-
홍성군	-	-	-	-	-	-
예산군	-	-	-	-	-	-
태안군	-	-	-	-	-	-
당진군	-	-	-	-	-	-
계룡시	1,800	12,420,000	-	-	-	-
전라북도	10,609	13,627,000	57	39,900	-	-
전주시	-	-	-	-	-	-
군산시	-	-	-	-	-	-
익산시	-	-	-	-	-	-
정읍시	-	-	-	-	-	-
남원시	109	327,000	57	39,900	-	-
김제시	-	-	-	-	-	-
완주군	-	-	-	-	-	-
진안군	-	-	-	-	-	-
무주군	-	-	-	-	-	-
장수군	7,000	7,000,000	-	-	-	-
임실군	-	-	-	-	-	-
순창군	3,500	6,300,000	-	-	-	-
고창군	-	-	-	-	-	-
부안군	-	-	-	-	-	-

토석6-1

구 분	기타				토석(합계)	
	자생란		기타부산물			
	생산량(본)	생산액(원)	생산량(kg)	생산액(원)	생산량(㎥)	생산액(원)
충청남도	-	-	-	-	8,423,760	63,392,430,000
천안시	-	-	-	-	4,900	49,000,000
공주시	-	-	-	-	411,260	205,630,000
보령시	-	-	-	-	-	-
아산시	-	-	-	-	2,573,000	23,617,200,000
서산시	-	-	-	-	-	-
논산시	-	-	-	-	530,000	3,869,000,000
금산군	-	-	-	-	-	-
연기군	-	-	-	-	-	-
부여군	-	-	-	-	1,439,600	12,331,600,000
서천군	-	-	-	-	182,000	1,954,000,000
청양군	-	-	-	-	-	-
홍성군	-	-	-	-	845,000	6,045,000,000
예산군	-	-	-	-	-	-
태안군	-	-	-	-	-	-
당진군	-	-	-	-	2,438,000	15,321,000,000
계룡시	-	-	-	-	-	-
전라북도	-	-	-	-	4,478,401	87,999,280,000
전주시	-	-	-	-	-	-
군산시	-	-	-	-	-	-
익산시	-	-	-	-	890,620	44,516,160,000
정읍시	-	-	-	-	-	-
남원시	-	-	-	-	2,364,000	33,345,000,000
김제시	-	-	-	-	7,400	44,400,000
완주군	-	-	-	-	433,000	3,248,600,000
진안군	-	-	-	-	-	-
무주군	-	-	-	-	-	-
장수군	-	-	-	-	88,381	1,637,620,000
임실군	-	-	-	-	-	-
순창군	-	-	-	-	345,000	2,932,500,000
고창군	-	-	-	-	-	-
부안군	-	-	-	-	350,000	2,275,000,000

토석6-2

구 분	자연석					
	자연석(합계)		토목용		조경용	
	생산량(㎥)	생산액(원)	생산량(㎥)	생산액(원)	생산량(㎥)	생산액(원)
충청남도	147,000	4,998,000,000	-	-	147,000	4,998,000,000
천안시	-	-	-	-	-	-
공주시	-	-	-	-	-	-
보령시	-	-	-	-	-	-
아산시	147,000	4,998,000,000	-	-	147,000	4,998,000,000
서산시	-	-	-	-	-	-
논산시	-	-	-	-	-	-
금산군	-	-	-	-	-	-
연기군	-	-	-	-	-	-
부여군	-	-	-	-	-	-
서천군	-	-	-	-	-	-
청양군	-	-	-	-	-	-
홍성군	-	-	-	-	-	-
예산군	-	-	-	-	-	-
태안군	-	-	-	-	-	-
당진군	-	-	-	-	-	-
계룡시	-	-	-	-	-	-
전라북도	-	-	-	-	-	-
전주시	-	-	-	-	-	-
군산시	-	-	-	-	-	-
익산시	-	-	-	-	-	-
정읍시	-	-	-	-	-	-
남원시	-	-	-	-	-	-
김제시	-	-	-	-	-	-
완주군	-	-	-	-	-	-
진안군	-	-	-	-	-	-
무주군	-	-	-	-	-	-
장수군	-	-	-	-	-	-
임실군	-	-	-	-	-	-
순창군	-	-	-	-	-	-
고창군	-	-	-	-	-	-
부안군	-	-	-	-	-	-

토석6-3

구 분	자연석		석재			
	기타		석재(합계)		토목용	
	생산량(㎥)	생산액(원)	생산량(㎥)	생산액(원)	생산량(㎥)	생산액(원)
충청남도	-	-	2,639,500	20,856,400,000	2,593,500	20,304,400,000
천안시	-	-	4,900	49,000,000	4,900	49,000,000
공주시	-	-	-	-	-	-
보령시	-	-	-	-	-	-
아산시	-	-	512,000	4,659,200,000	512,000	4,659,200,000
서산시	-	-	-	-	-	-
논산시	-	-	-	-	-	-
금산군	-	-	-	-	-	-
연기군	-	-	-	-	-	-
부여군	-	-	49,600	591,600,000	3,600	39,600,000
서천군	-	-	-	-	-	-
청양군	-	-	-	-	-	-
홍성군	-	-	91,000	691,600,000	91,000	691,600,000
예산군	-	-	-	-	-	-
태안군	-	-	-	-	-	-
당진군	-	-	1,982,000	14,865,000,000	1,982,000	14,865,000,000
계룡시	-	-	-	-	-	-
전라북도	-	-	2,863,181	76,076,320,000	243,781	20,994,420,000
전주시	-	-	-	-	-	-
군산시	-	-	-	-	-	-
익산시	-	-	242,800	39,333,600,000	117,400	19,018,800,000
정읍시	-	-	-	-	-	-
남원시	-	-	2,129,000	31,935,000,000	-	-
김제시	-	-	-	-	-	-
완주군	-	-	338,000	2,602,600,000	-	-
진안군	-	-	-	-	-	-
무주군	-	-	-	-	-	-
장수군	-	-	78,381	1,567,620,000	78,381	1,567,620,000
임실군	-	-	-	-	-	-
순창군	-	-	75,000	637,500,000	48,000	408,000,000
고창군	-	-	-	-	-	-
부안군	-	-	-	-	-	-

토석6-4

구 분	석재					
	건축·조각용		매립용		기타	
	생산량(㎥)	생산액(원)	생산량(㎥)	생산액(원)	생산량(㎥)	생산액(원)
충청남도	46,000	552,000,000	-	-	-	-
천안시	-	-	-	-	-	-
공주시	-	-	-	-	-	-
보령시	-	-	-	-	-	-
아산시	-	-	-	-	-	-
서산시	-	-	-	-	-	-
논산시	-	-	-	-	-	-
금산군	-	-	-	-	-	-
연기군	-	-	-	-	-	-
부여군	46,000	552,000,000	-	-	-	-
서천군	-	-	-	-	-	-
청양군	-	-	-	-	-	-
홍성군	-	-	-	-	-	-
예산군	-	-	-	-	-	-
태안군	-	-	-	-	-	-
당진군	-	-	-	-	-	-
계룡시	-	-	-	-	-	-
전라북도	2,254,400	52,249,800,000	-	-	365,000	2,832,100,000
전주시	-	-	-	-	-	-
군산시	-	-	-	-	-	-
익산시	125,400	20,314,800,000	-	-	-	-
정읍시	-	-	-	-	-	-
남원시	2,129,000	31,935,000,000	-	-	-	-
김제시	-	-	-	-	-	-
완주군	-	-	-	-	338,000	2,602,600,000
진안군	-	-	-	-	-	-
무주군	-	-	-	-	-	-
장수군	-	-	-	-	-	-
임실군	-	-	-	-	-	-
순창군	-	-	-	-	27,000	229,500,000
고창군	-	-	-	-	-	-
부안군	-	-	-	-	-	-

토석6-5

구 분	골재		토사·점토			
			토사·점토(합계)		매립용	
	생산량(㎥)	생산액(원)	생산량(㎥)	생산액(원)	생산량(㎥)	생산액(원)
충청남도	3,707,000	28,103,400,000	1,930,260	9,434,630,000	-	-
천안시	-	-	-	-	-	-
공주시	-	-	411,260	205,630,000	-	-
보령시	-	-	-	-	-	-
아산시	1,633,000	11,431,000,000	281,000	2,529,000,000	-	-
서산시	-	-	-	-	-	-
논산시	530,000	3,869,000,000	-	-	-	-
금산군	-	-	-	-	-	-
연기군	-	-	-	-	-	-
부여군	620,000	5,580,000,000	770,000	6,160,000,000	-	-
서천군	170,000	1,870,000,000	12,000	84,000,000	-	-
청양군	-	-	-	-	-	-
홍성군	754,000	5,353,400,000	-	-	-	-
예산군	-	-	-	-	-	-
태안군	-	-	-	-	-	-
당진군	-	-	456,000	456,000,000	-	-
계룡시	-	-	-	-	-	-
전라북도	997,820	7,457,560,000	617,400	4,465,400,000	235,000	1,410,000,000
전주시	-	-	-	-	-	-
군산시	-	-	-	-	-	-
익산시	647,820	5,182,560,000	-	-	-	-
정읍시	-	-	-	-	-	-
남원시	-	-	235,000	1,410,000,000	235,000	1,410,000,000
김제시	-	-	7,400	44,400,000	-	-
완주군	-	-	95,000	646,000,000	-	-
진안군	-	-	-	-	-	-
무주군	-	-	-	-	-	-
장수군	-	-	10,000	70,000,000	-	-
임실군	-	-	-	-	-	-
순창군	-	-	270,000	2,295,000,000	-	-
고창군	-	-	-	-	-	-
부안군	350,000	2,275,000,000	-	-	-	-

토석6-6

구 분	토사·점토					
	토목용		농업용		기타	
	생산량(㎥)	생산액(원)	생산량(㎥)	생산액(원)	생산량(㎥)	생산액(원)
충청남도	1,930,260	9,434,630,000	-	-	-	-
천안시	-	-	-	-	-	-
공주시	411,260	205,630,000	-	-	-	-
보령시	-	-	-	-	-	-
아산시	281,000	2,529,000,000	-	-	-	-
서산시	-	-	-	-	-	-
논산시	-	-	-	-	-	-
금산군	-	-	-	-	-	-
연기군	-	-	-	-	-	-
부여군	770,000	6,160,000,000	-	-	-	-
서천군	12,000	84,000,000	-	-	-	-
청양군	-	-	-	-	-	-
홍성군	-	-	-	-	-	-
예산군	-	-	-	-	-	-
태안군	-	-	-	-	-	-
당진군	456,000	456,000,000	-	-	-	-
계룡시	-	-	-	-	-	-
전라북도	280,000	2,365,000,000	95,000	646,000,000	7,400	44,400,000
전주시	-	-	-	-	-	-
군산시	-	-	-	-	-	-
익산시	-	-	-	-	-	-
정읍시	-	-	-	-	-	-
남원시	-	-	-	-	-	-
김제시	-	-	-	-	7,400	44,400,000
완주군	-	-	95,000	646,000,000	-	-
진안군	-	-	-	-	-	-
무주군	-	-	-	-	-	-
장수군	10,000	70,000,000	-	-	-	-
임실군	-	-	-	-	-	-
순창군	270,000	2,295,000,000	-	-	-	-
고창군	-	-	-	-	-	-
부안군	-	-	-	-	-	-

전 남 · 경 북

◇ 용 재 (침엽수,활엽수) ····· 410

◇ 죽 재 (왕죽,맹종죽,솜대,기타) ····· 417

◇ 수 실 (재배수실,일반수실) ····· 418

◇ 산 나 물 (고사리,도라지,더덕,두릅,취나물,고비,기타산나물) ····· 424

◇ 죽 순 (맹종죽,왕죽) ····· 426

◇ 수 액 (고로쇠,박달나무,거제수,자작나무,기타수액) ····· 427

◇ 약 용 식 물 (약용수실,약초) ····· 429

◇ 농 용 자 재 (녹비,퇴비,사료) ····· 433

◇ 연 료 (흑탄,백탄,장작,지엽) ····· 435

◇ 섬 유 원 료 (닥나무,삼지닥나무) ····· 436

◇ 톱 밥 ····· 437

◇ 목 초 액 ····· 437

◇ 버 섯 (송이,건표고,생표고,목이,석이,기타버섯류) ····· 438

◇ 조 경 재 (조경수,분재소재,분재완재,야생화) ····· 440

◇ 수 지 (칠액,황칠,송근유) ····· 459

◇ 멍 개 잎 ····· 460

◇ 기 타 (은행잎,잔디,칡뿌리,오배자,사스레피나무,자생란,기타부산물) ·· 461

◇ 토 석 (자연석,석재,골재,토사 · 점토) ····· 463

용재7-1

구 분	합계	용재(합계)		침엽수	
				침엽수(합계)	
	생산액(원)	생산량(㎥)	생산액(원)	생산량(㎥)	생산액(원)
전라남도	447,138,227,681	411,910	25,549,689,048	277,489	17,431,801,582
목포시	84,920,995	801	60,075,000	801	60,075,000
여수시	17,411,498,316	18,030	113,870,000	17,920	110,900,000
순천시	54,045,170,237	25,370	1,846,200,007	25,370	1,846,200,007
나주시	10,983,818,778	20,757	1,404,074,010	17,437	1,241,310,010
광양시	25,062,596,906	1,598	17,896,000	958	11,496,000
담양군	6,666,399,953	22,523	887,840,000	17,903	619,820,000
곡성군	10,194,906,760	18,509	1,773,657,000	15,730	1,515,210,000
구례군	23,920,391,835	33,717	1,365,536,000	29,503	1,180,120,000
고흥군	15,002,896,126	640	19,200,000	640	19,200,000
보성군	15,576,614,214	48,989	4,284,685,000	41,279	3,078,260,000
화순군	28,500,202,039	59,417	4,558,230,500	29,228	2,505,378,500
장흥군	27,299,824,354	38,954	3,453,975,000	31,855	2,389,125,000
강진군	11,637,075,982	16,547	831,205,000	13,712	563,480,000
해남군	10,640,886,711	15,476	602,010,000	97	4,850,000
영암군	31,323,486,132	14,360	1,596,154,814	9,067	908,033,614
무안군	11,298,495,345	370	4,440,000	-	-
함평군	28,597,143,717	7,099	533,650,315	5,010	462,134,241
영광군	7,256,953,226	20,665	851,650,000	1,610	87,250,000
장성군	85,205,281,931	22,001	1,124,636,600	13,163	806,755,400
완도군	371,026,193	5,687	20,643,810	5,687	20,643,810
진도군	11,029,731,033	17,600	186,059,991	520	1,560,000
신안군	15,028,906,899	2,800	14,000,000	-	-
경상북도	502,839,455,411	398,083	25,075,058,420	198,350	12,158,683,636
포항시	16,629,334,866	45,163	2,055,071,200	17,185	763,781,200
경주시	11,602,838,220	6,030	470,340,000	-	-
김천시	23,849,726,758	46,215	4,100,345,320	25,189	2,040,091,436
안동시	12,907,255,926	12,294	1,129,520,000	7,428	691,580,000
구미시	7,687,551,502	9,616	670,087,000	1,959	88,155,000
영주시	11,851,623,220	5,874	659,360,000	4,555	546,600,000
영천시	7,624,994,758	50,713	2,589,787,000	26,840	1,160,857,000
상주시	76,142,840,506	28,987	1,444,344,000	14,893	860,029,000
문경시	43,020,787,718	15,420	1,183,139,000	2,472	201,235,000
경산시	36,399,531,020	3,898	260,570,000	2,669	186,830,000
군위군	14,571,908,936	357	26,555,000	208	14,635,000
의성군	11,381,753,768	31,356	1,648,240,000	24,286	1,168,040,000
청송군	18,935,252,861	10,173	752,439,900	6,137	589,962,000
영양군	69,478,389,401	11,934	1,040,730,000	10,178	877,460,000
영덕군	22,837,993,509	4,472	447,200,000	-	-
청도군	55,549,284,480	11,603	870,225,000	-	-
고령군	1,252,623,520	2,500	210,000,000	1,000	120,000,000
성주군	3,072,779,721	10,149	717,422,000	5,775	400,820,000
칠곡군	1,816,547,912	13,062	953,526,000	-	-
예천군	11,728,254,302	53,891	1,730,292,000	31,359	906,018,000
봉화군	20,958,223,878	22,955	1,944,445,000	14,816	1,373,170,000
울진군	11,787,224,978	1,421	171,420,000	1,401	169,420,000
울릉군	11,752,733,652	-	-	-	-

용재7-2

구 분	침엽수					
	소나무류		리기다		낙엽송	
	생산량(㎥)	생산액(원)	생산량(㎥)	생산액(원)	생산량(㎥)	생산액(원)
전라남도	35,432	2,805,509,564	100,059	7,763,142,291	-	-
목포시	-	-	801	60,075,000	-	-
여수시	-	-	420	8,400,000	-	-
순천시	-	-	11,620	581,000,000	-	-
나주시	600	8,700,000	12,650	932,305,000	-	-
광양시	958	11,496,000	-	-	-	-
담양군	9,233	184,660,000	3,390	203,400,000	-	-
곡성군	3,210	388,410,000	12,520	1,126,800,000	-	-
구례군	-	-	-	-	-	-
고흥군	-	-	-	-	-	-
보성군	185	37,000,000	21,500	2,257,500,000	-	-
화순군	13,887	1,138,734,000	850	69,700,000	-	-
장흥군	-	-	22,298	1,672,350,000	-	-
강진군	140	14,000,000	200	14,600,000	-	-
해남군	-	-	97	4,850,000	-	-
영암군	3,192	512,948,564	5,495	357,199,050	-	-
무안군	-	-	-	-	-	-
함평군	875	87,481,000	3,072	268,381,241	-	-
영광군	1,300	70,200,000	310	17,050,000	-	-
장성군	1,852	351,880,000	4,835	189,532,000	-	-
완도군	-	-	-	-	-	-
진도군	-	-	-	-	-	-
신안군	-	-	-	-	-	-
경상북도	36,652	2,239,943,576	35,401	2,262,630,300	76,340	6,037,055,760
포항시	3,950	229,100,000	1,500	138,000,000	2,361	21,721,200
경주시	-	-	-	-	-	-
김천시	260	24,192,576	4,105	271,176,300	20,632	1,734,738,560
안동시	958	114,960,000	1,778	177,800,000	4,692	398,820,000
구미시	-	-	1,959	88,155,000	-	-
영주시	-	-	108	12,960,000	4,447	533,640,000
영천시	15,389	353,947,000	11,273	789,110,000	178	17,800,000
상주시	-	-	8,769	394,605,000	6,124	465,424,000
문경시	28	1,680,000	583	32,065,000	1,861	167,490,000
경산시	2,669	186,830,000	-	-	-	-
군위군	-	-	159	11,925,000	25	1,750,000
의성군	-	-	3,070	245,600,000	1,230	123,000,000
청송군	43	1,892,000	474	26,070,000	5,620	562,000,000
영양군	342	51,300,000	396	23,760,000	9,440	802,400,000
영덕군	-	-	-	-	-	-
청도군	-	-	-	-	-	-
고령군	1,000	120,000,000	-	-	-	-
성주군	3,130	178,410,000	105	6,510,000	2,540	215,900,000
칠곡군	-	-	-	-	-	-
예천군	232	8,352,000	703	30,229,000	11,259	484,137,000
봉화군	7,473	822,030,000	419	14,665,000	5,767	490,195,000
울진군	1,178	147,250,000	-	-	164	18,040,000
울릉군	-	-	-	-	-	-

용재7-3

구 분	침엽수					
	잣나무		전나무		삼나무	
	생산량(㎥)	생산액(원)	생산량(㎥)	생산액(원)	생산량(㎥)	생산액(원)
전라남도	2,187	40,305,010	-	-	3,022	122,693,200
목포시	-	-	-	-	-	-
여수시	-	-	-	-	-	-
순천시	-	-	-	-	-	-
나주시	2,187	40,305,010	-	-	-	-
광양시	-	-	-	-	-	-
담양군	-	-	-	-	-	-
곡성군	-	-	-	-	-	-
구례군	-	-	-	-	-	-
고흥군	-	-	-	-	-	-
보성군	-	-	-	-	-	-
화순군	-	-	-	-	-	-
장흥군	-	-	-	-	-	-
강진군	-	-	-	-	-	-
해남군	-	-	-	-	-	-
영암군	-	-	-	-	-	-
무안군	-	-	-	-	-	-
함평군	-	-	-	-	-	-
영광군	-	-	-	-	-	-
장성군	-	-	-	-	3,022	122,693,200
완도군	-	-	-	-	-	-
진도군	-	-	-	-	-	-
신안군	-	-	-	-	-	-
경상북도	1,373	57,224,000	-	-	-	-
포항시	-	-	-	-	-	-
경주시	-	-	-	-	-	-
김천시	192	9,984,000	-	-	-	-
안동시	-	-	-	-	-	-
구미시	-	-	-	-	-	-
영주시	-	-	-	-	-	-
영천시	-	-	-	-	-	-
상주시	-	-	-	-	-	-
문경시	-	-	-	-	-	-
경산시	-	-	-	-	-	-
군위군	24	960,000	-	-	-	-
의성군	-	-	-	-	-	-
청송군	-	-	-	-	-	-
영양군	-	-	-	-	-	-
영덕군	-	-	-	-	-	-
청도군	-	-	-	-	-	-
고령군	-	-	-	-	-	-
성주군	-	-	-	-	-	-
칠곡군	-	-	-	-	-	-
예천군	-	-	-	-	-	-
봉화군	1,157	46,280,000	-	-	-	-
울진군	-	-	-	-	-	-
울릉군	-	-	-	-	-	-

용재7-4

구 분	침엽수				활엽수	
	편백		기타침엽수		활엽수(합계)	
	생산량(㎥)	생산액(원)	생산량(㎥)	생산액(원)	생산량(㎥)	생산액(원)
전라남도	44,702	3,660,427,700	92,088	3,039,723,817	134,420	8,117,887,465
목포시	-	-	-	-	-	-
여수시	500	17,500,000	17,000	85,000,000	110	2,970,000
순천시	11,590	1,159,000,000	2,160	106,200,007	-	-
나주시	-	-	2,000	260,000,000	3,320	162,764,000
광양시	-	-	-	-	640	6,400,000
담양군	3,668	183,400,000	1,612	48,360,000	4,620	268,020,000
곡성군	-	-	-	-	2,779	258,447,000
구례군	-	-	29,503	1,180,120,000	4,214	185,416,000
고흥군	-	-	640	19,200,000	-	-
보성군	-	-	19,594	783,760,000	7,710	1,206,425,000
화순군	14,491	1,296,944,500	-	-	30,189	2,052,852,000
장흥군	9,557	716,775,000	-	-	7,099	1,064,850,000
강진군	-	-	13,372	534,880,000	2,835	267,725,000
해남군	-	-	-	-	15,379	597,160,000
영암군	379	37,886,000	-	-	5,293	688,121,200
무안군	-	-	-	-	370	4,440,000
함평군	1,063	106,272,000	-	-	2,089	71,516,074
영광군	-	-	-	-	19,055	764,400,000
장성군	3,454	142,650,200	-	-	8,838	317,881,200
완도군	-	-	5,687	20,643,810	-	-
진도군	-	-	520	1,560,000	17,080	184,499,991
신안군	-	-	-	-	2,800	14,000,000
경상북도	-	-	48,584	1,561,830,000	199,733	12,916,374,784
포항시	-	-	9,374	374,960,000	27,978	1,291,290,000
경주시	-	-	-	-	6,030	470,340,000
김천시	-	-	-	-	21,026	2,060,253,884
안동시	-	-	-	-	4,866	437,940,000
구미시	-	-	-	-	7,657	581,932,000
영주시	-	-	-	-	1,319	112,760,000
영천시	-	-	-	-	23,873	1,428,930,000
상주시	-	-	-	-	14,094	584,315,000
문경시	-	-	-	-	12,948	981,904,000
경산시	-	-	-	-	1,229	73,740,000
군위군	-	-	-	-	149	11,920,000
의성군	-	-	19,986	799,440,000	7,070	480,200,000
청송군	-	-	-	-	4,036	162,477,900
영양군	-	-	-	-	1,756	163,270,000
영덕군	-	-	-	-	4,472	447,200,000
청도군	-	-	-	-	11,603	870,225,000
고령군	-	-	-	-	1,500	90,000,000
성주군	-	-	-	-	4,374	316,602,000
칠곡군	-	-	-	-	13,062	953,526,000
예천군	-	-	19,165	383,300,000	22,532	824,274,000
봉화군	-	-	-	-	8,139	571,275,000
울진군	-	-	59	4,130,000	20	2,000,000
울릉군	-	-	-	-	-	-

용재7-5

구 분	활엽수					
	참나무류		자작나무류		피나무	
	생산량(㎥)	생산액(원)	생산량(㎥)	생산액(원)	생산량(㎥)	생산액(원)
전라남도	65,564	6,007,054,900	-	-	2,800	14,000,000
목포시	-	-	-	-	-	-
여수시	110	2,970,000	-	-	-	-
순천시	-	-	-	-	-	-
나주시	1,320	82,764,000	-	-	-	-
광양시	-	-	-	-	-	-
담양군	4,161	249,660,000	-	-	-	-
곡성군	2,779	258,447,000	-	-	-	-
구례군	-	-	-	-	-	-
고흥군	-	-	-	-	-	-
보성군	6,800	1,054,000,000	-	-	-	-
화순군	30,189	2,052,852,000	-	-	-	-
장흥군	7,099	1,064,850,000	-	-	-	-
강진군	2,750	262,625,000	-	-	-	-
해남군	-	-	-	-	-	-
영암군	5,293	688,121,200	-	-	-	-
무안군	-	-	-	-	-	-
함평군	434	56,368,000	-	-	-	-
영광군	220	11,000,000	-	-	-	-
장성군	4,029	166,397,700	-	-	-	-
완도군	-	-	-	-	-	-
진도군	380	57,000,000	-	-	-	-
신안군	-	-	-	-	2,800	14,000,000
경상북도	151,611	10,740,774,900	-	-	-	-
포항시	11,478	631,290,000	-	-	-	-
경주시	6,030	470,340,000	-	-	-	-
김천시	20,048	2,004,826,000	-	-	-	-
안동시	4,866	437,940,000	-	-	-	-
구미시	7,657	581,932,000	-	-	-	-
영주시	1,000	100,000,000	-	-	-	-
영천시	23,804	1,428,240,000	-	-	-	-
상주시	8,275	380,650,000	-	-	-	-
문경시	6,742	485,424,000	-	-	-	-
경산시	1,229	73,740,000	-	-	-	-
군위군	149	11,920,000	-	-	-	-
의성군	5,600	392,000,000	-	-	-	-
청송군	4,023	162,126,900	-	-	-	-
영양군	1,345	134,500,000	-	-	-	-
영덕군	4,472	447,200,000	-	-	-	-
청도군	11,603	870,225,000	-	-	-	-
고령군	1,500	90,000,000	-	-	-	-
성주군	1,710	148,770,000	-	-	-	-
칠곡군	13,062	953,526,000	-	-	-	-
예천군	10,325	433,650,000	-	-	-	-
봉화군	6,673	500,475,000	-	-	-	-
울진군	20	2,000,000	-	-	-	-
울릉군	-	-	-	-	-	-

용재7-6

구 분	활엽수					
	층층나무		물푸레나무		들메나무	
	생산량(㎥)	생산액(원)	생산량(㎥)	생산액(원)	생산량(㎥)	생산액(원)
전라남도	–	–	–	–	–	–
목포시	–	–	–	–	–	–
여수시	–	–	–	–	–	–
순천시	–	–	–	–	–	–
나주시	–	–	–	–	–	–
광양시	–	–	–	–	–	–
담양군	–	–	–	–	–	–
곡성군	–	–	–	–	–	–
구례군	–	–	–	–	–	–
고흥군	–	–	–	–	–	–
보성군	–	–	–	–	–	–
화순군	–	–	–	–	–	–
장흥군	–	–	–	–	–	–
강진군	–	–	–	–	–	–
해남군	–	–	–	–	–	–
영암군	–	–	–	–	–	–
무안군	–	–	–	–	–	–
함평군	–	–	–	–	–	–
영광군	–	–	–	–	–	–
장성군	–	–	–	–	–	–
완도군	–	–	–	–	–	–
진도군	–	–	–	–	–	–
신안군	–	–	–	–	–	–
경상북도	–	–	–	–	–	–
포항시	–	–	–	–	–	–
경주시	–	–	–	–	–	–
김천시	–	–	–	–	–	–
안동시	–	–	–	–	–	–
구미시	–	–	–	–	–	–
영주시	–	–	–	–	–	–
영천시	–	–	–	–	–	–
상주시	–	–	–	–	–	–
문경시	–	–	–	–	–	–
경산시	–	–	–	–	–	–
군위군	–	–	–	–	–	–
의성군	–	–	–	–	–	–
청송군	–	–	–	–	–	–
영양군	–	–	–	–	–	–
영덕군	–	–	–	–	–	–
청도군	–	–	–	–	–	–
고령군	–	–	–	–	–	–
성주군	–	–	–	–	–	–
칠곡군	–	–	–	–	–	–
예천군	–	–	–	–	–	–
봉화군	–	–	–	–	–	–
울진군	–	–	–	–	–	–
울릉군	–	–	–	–	–	–

용재7-7

구 분	활엽수					
	음나무		포플러류		기타활엽수	
	생산량(㎥)	생산액(원)	생산량(㎥)	생산액(원)	생산량(㎥)	생산액(원)
전라남도	970	10,440,000	-	-	65,087	2,086,392,565
목포시	-	-	-	-	-	-
여수시	-	-	-	-	-	-
순천시	-	-	-	-	-	-
나주시	-	-	-	-	2,000	80,000,000
광양시	-	-	-	-	640	6,400,000
담양군	-	-	-	-	459	18,360,000
곡성군	-	-	-	-	-	-
구례군	-	-	-	-	4,214	185,416,000
고흥군	-	-	-	-	-	-
보성군	-	-	-	-	910	152,425,000
화순군	-	-	-	-	-	-
장흥군	-	-	-	-	-	-
강진군	-	-	-	-	85	5,100,000
해남군	600	6,000,000	-	-	14,779	591,160,000
영암군	-	-	-	-	-	-
무안군	370	4,440,000	-	-	-	-
함평군	-	-	-	-	1,656	15,148,074
영광군	-	-	-	-	18,835	753,400,000
장성군	-	-	-	-	4,809	151,483,500
완도군	-	-	-	-	-	-
진도군	-	-	-	-	16,700	127,499,991
신안군	-	-	-	-	-	-
경상북도	-	-	602	34,640,000	47,520	2,140,959,884
포항시	-	-	-	-	16,500	660,000,000
경주시	-	-	-	-	-	-
김천시	-	-	352	24,640,000	626	30,787,884
안동시	-	-	-	-	-	-
구미시	-	-	-	-	-	-
영주시	-	-	-	-	319	12,760,000
영천시	-	-	-	-	69	690,000
상주시	-	-	-	-	5,819	203,665,000
문경시	-	-	-	-	6,206	496,480,000
경산시	-	-	-	-	-	-
군위군	-	-	-	-	-	-
의성군	-	-	-	-	1,470	88,200,000
청송군	-	-	-	-	13	351,000
영양군	-	-	-	-	411	28,770,000
영덕군	-	-	-	-	-	-
청도군	-	-	-	-	-	-
고령군	-	-	-	-	-	-
성주군	-	-	-	-	2,664	167,832,000
칠곡군	-	-	-	-	-	-
예천군	-	-	-	-	12,207	390,624,000
봉화군	-	-	250	10,000,000	1,216	60,800,000
울진군	-	-	-	-	-	-
울릉군	-	-	-	-	-	-

죽재1-1

구 분	죽재(합계)		죽재			
			왕죽		맹종죽	
	생산량(속)	생산액(원)	생산량(속)	생산액(원)	생산량(속)	생산액(원)
전라남도	23,350	182,002,100	1,850	37,002,100	1,500	45,000,000
목포시	-	-	-	-	-	-
여수시	-	-	-	-	-	-
순천시	-	-	-	-	-	-
나주시	-	-	-	-	-	-
광양시	-	-	-	-	-	-
담양군	23,350	182,000,000	1,850	37,000,000	1,500	45,000,000
곡성군	0	2,100	0	2,100	-	-
구례군	-	-	-	-	-	-
고흥군	-	-	-	-	-	-
보성군	-	-	-	-	-	-
화순군	-	-	-	-	-	-
장흥군	-	-	-	-	-	-
강진군	-	-	-	-	-	-
해남군	-	-	-	-	-	-
영암군	-	-	-	-	-	-
무안군	-	-	-	-	-	-
함평군	-	-	-	-	-	-
영광군	-	-	-	-	-	-
장성군	-	-	-	-	-	-
완도군	-	-	-	-	-	-
진도군	-	-	-	-	-	-
신안군	-	-	-	-	-	-
경상북도	70	350,000	70	350,000	-	-
포항시	-	-	-	-	-	-
경주시	70	350,000	70	350,000	-	-
김천시	-	-	-	-	-	-
안동시	-	-	-	-	-	-
구미시	-	-	-	-	-	-
영주시	-	-	-	-	-	-
영천시	-	-	-	-	-	-
상주시	-	-	-	-	-	-
문경시	-	-	-	-	-	-
경산시	-	-	-	-	-	-
군위군	-	-	-	-	-	-
의성군	-	-	-	-	-	-
청송군	-	-	-	-	-	-
영양군	-	-	-	-	-	-
영덕군	-	-	-	-	-	-
청도군	-	-	-	-	-	-
고령군	-	-	-	-	-	-
성주군	-	-	-	-	-	-
칠곡군	-	-	-	-	-	-
예천군	-	-	-	-	-	-
봉화군	-	-	-	-	-	-
울진군	-	-	-	-	-	-
울릉군	-	-	-	-	-	-

수실6-1

구 분	죽재				수실(합계)	
	솜대		기타			
	생산량(속)	생산액(원)	생산량(속)	생산액(원)	생산량(kg)	생산액(원)
전라남도	-	-	20,000	100,000,000	34,530,109	114,130,022,048
목포시	-	-	-	-	7,735	10,792,495
여수시	-	-	-	-	118,500	505,150,000
순천시	-	-	-	-	2,854,573	5,773,015,794
나주시	-	-	-	-	1,639,348	4,802,861,898
광양시	-	-	-	-	8,551,783	15,672,319,861
담양군	-	-	20,000	100,000,000	486,970	3,361,445,282
곡성군	-	-	-	-	873,794	1,937,895,582
구례군	-	-	-	-	2,187,553	3,803,682,773
고흥군	-	-	-	-	35,806	29,343,224
보성군	-	-	-	-	795,455	4,011,941,900
화순군	-	-	-	-	2,631,606	7,680,509,800
장흥군	-	-	-	-	127,435	1,622,300,624
강진군	-	-	-	-	55,540	387,495,984
해남군	-	-	-	-	17,200	50,391,988
영암군	-	-	-	-	9,642,551	26,698,110,082
무안군	-	-	-	-	33,025	297,301,270
함평군	-	-	-	-	242,590	3,206,835,328
영광군	-	-	-	-	647,996	5,196,596,248
장성군	-	-	-	-	3,535,140	28,593,017,245
완도군	-	-	-	-	720	1,475,000
진도군	-	-	-	-	8,430	16,860,000
신안군	-	-	-	-	36,359	470,679,670
경상북도	-	-	-	-	65,279,169	151,481,355,546
포항시	-	-	-	-	195,023	1,754,991,500
경주시	-	-	-	-	160,579	740,981,300
김천시	-	-	-	-	921,663	3,570,663,328
안동시	-	-	-	-	280,388	1,059,483,460
구미시	-	-	-	-	566,464	2,503,443,000
영주시	-	-	-	-	76,307	401,323,250
영천시	-	-	-	-	215,541	1,631,968,008
상주시	-	-	-	-	14,727,682	40,230,611,260
문경시	-	-	-	-	866,228	2,381,387,980
경산시	-	-	-	-	4,336,862	26,861,614,000
군위군	-	-	-	-	2,258,050	11,254,737,980
의성군	-	-	-	-	560,787	2,007,043,280
청송군	-	-	-	-	167,782	1,124,434,180
영양군	-	-	-	-	112,263	502,183,399
영덕군	-	-	-	-	25,790	58,766,011
청도군	-	-	-	-	38,789,734	52,149,784,000
고령군	-	-	-	-	152,238	279,758,640
성주군	-	-	-	-	143,524	264,996,000
칠곡군	-	-	-	-	22,920	51,860,000
예천군	-	-	-	-	407,385	1,669,067,620
봉화군	-	-	-	-	147,690	551,866,200
울진군	-	-	-	-	144,269	430,391,150
울릉군	-	-	-	-	-	-

수실6-2

구 분	재배수실					
	재배수실(합계)		밤		호두	
	생산량(kg)	생산액(원)	생산량(kg)	생산액(원)	생산량(kg)	생산액(원)
전라남도	31,864,316	71,503,209,390	9,140,831	16,077,960,977	1,397	9,321,195
목포시	7,735	10,792,495	-	-	-	-
여수시	80,800	373,200,000	20,500	123,000,000	-	-
순천시	2,760,870	5,482,534,694	2,595,760	5,191,519,600	-	-
나주시	1,457,488	1,713,496,213	4,500	11,250,000	-	-
광양시	8,520,693	15,136,390,441	3,714,723	4,925,722,698	-	-
담양군	333,850	724,134,122	95,870	231,209,679	1,120	7,039,995
곡성군	845,444	1,463,124,240	80,122	137,222,546	-	-
구례군	2,185,343	3,746,382,773	1,262,964	2,731,765,873	-	-
고흥군	4,716	14,136,805	1,246	2,876,802	-	-
보성군	646,774	1,456,761,750	409,450	900,790,000	87	1,357,200
화순군	2,631,106	7,671,890,800	904,106	1,627,390,800	-	-
장흥군	29,760	54,056,064	-	-	-	-
강진군	44,540	226,929,984	5,900	24,599,991	5	120,000
해남군	7,720	21,711,988	2,600	6,799,988	-	-
영암군	9,613,851	26,591,623,450	-	-	-	-
무안군	18,515	75,526,990	1,420	2,698,000	145	754,000
함평군	77,600	424,238,008	1,000	1,740,000	40	50,000
영광군	399,196	907,781,848	22,400	112,000,000	-	-
장성군	2,189,100	5,389,979,725	10,800	32,400,000	-	-
완도군	720	1,475,000	70	175,000	-	-
진도군	8,430	16,860,000	7,400	14,800,000	-	-
신안군	65	182,000	-	-	-	-
경상북도	64,685,451	146,970,703,547	631,205	1,532,468,417	472,121	4,135,131,949
포항시	3,365	35,310,000	660	3,300,000	175	1,400,000
경주시	141,824	539,484,640	8,700	24,360,000	165	2,805,000
김천시	914,138	3,480,343,172	16,260	41,763,647	330,125	2,588,836,949
안동시	260,828	976,682,860	16,090	64,360,000	15,010	150,100,000
구미시	559,780	2,477,819,000	2,600	8,580,000	1,950	26,325,000
영주시	61,172	347,735,750	18,298	113,447,600	12,012	102,102,000
영천시	212,801	1,608,905,164	5,240	12,238,020	-	-
상주시	14,705,790	39,889,670,000	24,645	61,612,500	17,380	165,110,000
문경시	859,958	2,356,197,980	20,438	76,642,500	13,816	179,608,000
경산시	4,308,637	26,778,929,000	38,500	57,750,000	30,200	256,700,000
군위군	2,251,060	11,226,799,000	13,580	38,024,000	6,015	72,180,000
의성군	519,195	1,440,467,200	4,375	10,500,000	3,443	51,645,000
청송군	155,367	985,502,220	4,325	9,731,250	1,400	17,500,000
영양군	61,338	251,074,500	21,839	76,436,500	1,012	14,168,000
영덕군	25,790	58,766,011	800	4,400,000	400	6,000,000
청도군	38,789,479	52,148,784,200	160,613	449,716,400	-	-
고령군	148,858	230,037,000	147,358	221,037,000	-	-
성주군	138,430	248,060,700	75,380	86,687,000	980	16,660,000
칠곡군	18,420	40,160,000	5,300	8,480,000	-	-
예천군	383,320	1,313,225,000	15,820	47,460,000	27,850	389,900,000
봉화군	32,862	202,515,000	5,594	16,782,000	9,588	86,292,000
울진군	133,039	334,235,150	24,790	99,160,000	600	7,800,000
울릉군	-	-	-	-	-	-

수실6-3

구 분	재배수실					
	대추		잣		떫은감	
	생산량(kg)	생산액(원)	생산량(kg)	생산액(원)	생산량(kg)	생산액(원)
전라남도	35,080	281,405,024	-	-	22,665,383	54,978,182,188
목포시	-	-	-	-	7,700	10,582,495
여수시	-	-	-	-	58,800	235,200,000
순천시	8,200	65,600,000	-	-	151,410	200,665,094
나주시	-	-	-	-	1,452,788	1,696,246,213
광양시	-	-	-	-	4,805,970	10,210,667,743
담양군	3,450	24,510,008	-	-	232,910	455,674,440
곡성군	15,380	111,700,018	-	-	747,042	1,205,501,675
구례군	-	-	-	-	922,379	1,014,616,900
고흥군	150	1,500,000	-	-	3,320	9,760,003
보성군	2,800	33,600,000	-	-	230,937	496,514,550
화순군	-	-	-	-	1,727,000	6,044,500,000
장흥군	-	-	-	-	29,760	54,056,064
강진군	2,500	32,500,000	-	-	33,785	146,209,993
해남군	-	-	-	-	5,080	14,732,000
영암군	-	-	-	-	9,613,851	26,591,623,450
무안군	500	2,550,000	-	-	13,000	35,024,990
함평군	1,300	5,444,998	-	-	73,610	403,703,004
영광군	-	-	-	-	376,796	795,781,848
장성군	800	4,000,000	-	-	2,177,500	5,353,579,725
완도군	-	-	-	-	650	1,300,000
진도군	-	-	-	-	1,030	2,060,000
신안군	-	-	-	-	65	182,000
경상북도	7,487,221	46,929,304,243	6,395	47,386,950	56,049,517	94,094,931,742
포항시	2,100	27,300,000	-	-	80	160,000
경주시	45,965	381,509,500	54	400,140	86,940	130,410,000
김천시	6,458	37,704,000	55	407,550	559,215	793,280,030
안동시	46,711	420,399,000	976	7,232,160	177,301	301,411,700
구미시	12,900	109,650,000	-	-	541,500	2,328,450,000
영주시	5,589	45,829,800	4,135	30,640,350	19,218	38,436,000
영천시	207,561	1,596,667,144	-	-	-	-
상주시	9,595	74,841,000	-	-	14,649,315	39,553,150,500
문경시	2,350	23,500,000	28	207,480	816,156	2,040,390,000
경산시	3,508,237	24,557,659,000	-	-	726,200	1,888,120,000
군위군	2,214,790	11,073,950,000	-	-	14,760	36,900,000
의성군	88,200	529,200,000	20	148,200	421,827	843,654,000
청송군	122,145	916,087,500	42	311,220	27,300	40,950,000
영양군	10,240	102,400,000	100	741,000	27,940	55,880,000
영덕군	270	1,917,000	-	-	24,320	46,449,011
청도군	1,161,221	6,735,081,800	-	-	37,466,905	44,960,286,000
고령군	-	-	-	-	-	-
성주군	15,160	77,316,000	170	1,259,700	45,900	59,670,000
칠곡군	1,200	6,360,000	-	-	11,000	19,800,000
예천군	2,715	25,792,500	-	-	334,725	836,812,500
봉화군	13,000	78,000,000	600	4,446,000	2,530	5,060,000
울진군	10,814	108,140,000	215	1,593,150	96,385	115,662,000
울릉군	-	-	-	-	-	-

수실6-4

구 분	재배수실		일반수실			
	은행		일반수실(합계)		도토리	
	생산량(kg)	생산액(원)	생산량(kg)	생산액(원)	생산량(kg)	생산액(원)
전라남도	21,625	156,340,007	2,665,794	42,626,812,658	2,579	11,587,853
목포시	35	210,000	-	-	-	-
여수시	1,500	15,000,000	37,700	131,950,000	-	-
순천시	5,500	24,750,000	93,704	290,481,100	4	11,100
나주시	200	6,000,000	181,860	3,089,365,685	-	-
광양시	-	-	31,090	535,929,420	-	-
담양군	500	5,700,000	153,120	2,637,311,160	-	-
곡성군	2,900	8,700,000	28,350	474,771,343	920	1,933,003
구례군	-	-	2,210	57,300,000	-	-
고흥군	-	-	31,090	15,206,419	-	-
보성군	3,500	24,500,000	148,681	2,555,180,150	525	2,388,750
화순군	-	-	500	8,619,000	-	-
장흥군	-	-	97,675	1,568,244,560	-	-
강진군	2,350	23,500,000	11,000	160,566,000	500	4,900,000
해남군	40	180,000	9,480	28,680,000	480	1,680,000
영암군	-	-	28,700	106,486,632	-	-
무안군	3,450	34,500,000	14,510	221,774,280	150	675,000
함평군	1,650	13,300,007	164,990	2,782,597,320	-	-
영광군	-	-	248,800	4,288,814,400	-	-
장성군	-	-	1,346,040	23,203,037,520	-	-
완도군	-	-	-	-	-	-
진도군	-	-	-	-	-	-
신안군	-	-	36,294	470,497,670	-	-
경상북도	38,992	231,480,246	593,718	4,510,651,999	109,843	336,538,800
포항시	350	3,150,000	191,658	1,719,681,500	1,300	5,200,000
경주시	-	-	18,755	201,496,660	7,360	25,024,000
김천시	2,025	18,350,996	7,525	90,320,156	2,800	6,904,996
안동시	4,740	33,180,000	19,560	82,800,600	18,000	63,000,000
구미시	830	4,814,000	6,684	25,624,000	6,550	24,890,000
영주시	1,920	17,280,000	15,135	53,587,500	470	1,880,000
영천시	-	-	2,740	23,062,844	1,200	5,000,004
상주시	4,855	34,956,000	21,892	340,941,260	2,710	11,382,000
문경시	7,170	35,850,000	6,270	25,190,000	3,970	11,910,000
경산시	5,500	18,700,000	28,225	82,685,000	22,000	55,000,000
군위군	1,915	5,745,000	6,990	27,938,980	6,280	15,700,000
의성군	1,330	5,320,000	41,592	566,576,080	10,112	25,280,000
청송군	155	922,250	12,415	138,931,960	5,200	18,200,000
영양군	207	1,449,000	50,925	251,108,899	1,270	4,064,000
영덕군	-	-	-	-	-	-
청도군	740	3,700,000	255	999,800	241	915,800
고령군	1,500	9,000,000	3,380	49,721,640	600	1,800,000
성주군	840	6,468,000	5,094	16,935,300	4,900	15,680,000
칠곡군	920	5,520,000	4,500	11,700,000	4,500	11,700,000
예천군	2,210	13,260,000	24,065	355,842,620	3,850	7,700,000
봉화군	1,550	11,935,000	114,828	349,351,200	1,510	2,718,000
울진군	235	1,880,000	11,230	96,156,000	5,020	22,590,000
울릉군	-	-	-	-	-	-

수실6-5

구 분	일반수실					
	산딸기		머루		다래	
	생산량(kg)	생산액(원)	생산량(kg)	생산액(원)	생산량(kg)	생산액(원)
전라남도	2,427,050	41,709,345,900	30	178,500	168,384	556,165,000
목포시	-	-	-	-	-	-
여수시	-	-	-	-	37,700	131,950,000
순천시	-	-	-	-	93,700	290,470,000
나주시	178,360	3,074,569,680	-	-	-	-
광양시	31,090	535,929,420	-	-	-	-
담양군	152,820	2,634,311,160	-	-	300	3,000,000
곡성군	27,430	472,838,340	-	-	-	-
구례군	-	-	-	-	-	-
고흥군	430	7,412,340	-	-	-	-
보성군	148,050	2,552,085,900	30	178,500	34	170,000
화순군	500	8,619,000	-	-	-	-
장흥군	89,620	1,544,869,560	-	-	7,000	17,500,000
강진군	7,000	120,666,000	-	-	3,500	35,000,000
해남군	9,000	27,000,000	-	-	-	-
영암군	300	5,171,400	-	-	20,000	60,000,000
무안군	12,560	216,509,280	-	-	1,800	4,590,000
함평군	160,640	2,769,112,320	-	-	4,350	13,485,000
영광군	248,800	4,288,814,400	-	-	-	-
장성군	1,346,040	23,203,037,520	-	-	-	-
완도군	-	-	-	-	-	-
진도군	-	-	-	-	-	-
신안군	14,410	248,399,580	-	-	-	-
경상북도	290,505	3,365,720,200	177,428	640,519,499	1,471	7,005,000
포항시	190,080	1,710,720,000	8	44,000	35	192,500
경주시	9,570	164,967,660	787	4,722,000	558	2,511,000
김천시	4,570	78,777,660	-	-	75	637,500
안동시	1,000	17,238,000	172	438,600	228	684,000
구미시	4	32,000	-	-	-	-
영주시	380	1,710,000	14,285	49,997,500	-	-
영천시	180	3,102,840	-	-	-	-
상주시	19,020	327,866,760	-	-	-	-
문경시	-	-	350	980,000	-	-
경산시	4,300	9,460,000	-	-	-	-
군위군	710	12,238,980	-	-	-	-
의성군	31,160	537,136,080	-	-	-	-
청송군	6,170	106,358,460	65	357,500	60	276,000
영양군	45	225,000	49,550	246,549,899	60	270,000
영덕군	-	-	-	-	-	-
청도군	-	-	-	-	-	-
고령군	2,780	47,921,640	-	-	-	-
성주군	21	136,500	45	252,000	38	193,800
칠곡군	-	-	-	-	-	-
예천군	19,990	344,587,620	-	-	-	-
봉화군	215	1,505,000	111,996	335,988,000	187	860,200
울진군	310	1,736,000	170	1,190,000	230	1,380,000
울릉군	-	-	-	-	-	-

수실6-6

구 분	일반수실					
	산초		초피		기타수실	
	생산량(kg)	생산액(원)	생산량(kg)	생산액(원)	생산량(kg)	생산액(원)
전라남도	1,870	55,659,000	382	1,998,000	65,499	291,878,405
목포시	-	-	-	-	-	-
여수시	-	-	-	-	-	-
순천시	-	-	-	-	-	-
나주시	-	-	-	-	3,500	14,796,005
광양시	-	-	-	-	-	-
담양군	-	-	-	-	-	-
곡성군	-	-	-	-	-	-
구례군	1,850	55,500,000	360	1,800,000	-	-
고흥군	-	-	-	-	30,660	7,794,079
보성군	20	159,000	22	198,000	-	-
화순군	-	-	-	-	-	-
장흥군	-	-	-	-	1,055	5,875,000
강진군	-	-	-	-	-	-
해남군	-	-	-	-	-	-
영암군	-	-	-	-	8,400	41,315,232
무안군	-	-	-	-	-	-
함평군	-	-	-	-	-	-
영광군	-	-	-	-	-	-
장성군	-	-	-	-	-	-
완도군	-	-	-	-	-	-
진도군	-	-	-	-	-	-
신안군	-	-	-	-	21,884	222,098,090
경상북도	5,223	52,687,900	9,210	108,097,000	38	83,600
포항시	-	-	235	3,525,000	-	-
경주시	180	972,000	300	3,300,000	-	-
김천시	80	4,000,000	-	-	-	-
안동시	160	1,440,000	-	-	-	-
구미시	130	702,000	-	-	-	-
영주시	-	-	-	-	-	-
영천시	-	-	1,360	14,960,000	-	-
상주시	109	1,536,900	15	72,000	38	83,600
문경시	1,850	11,100,000	100	1,200,000	-	-
경산시	25	175,000	1,900	18,050,000	-	-
군위군	-	-	-	-	-	-
의성군	320	4,160,000	-	-	-	-
청송군	500	9,750,000	420	3,990,000	-	-
영양군	-	-	-	-	-	-
영덕군	-	-	-	-	-	-
청도군	14	84,000	-	-	-	-
고령군	-	-	-	-	-	-
성주군	10	73,000	80	600,000	-	-
칠곡군	-	-	-	-	-	-
예천군	225	3,555,000	-	-	-	-
봉화군	920	8,280,000	-	-	-	-
울진군	700	6,860,000	4,800	62,400,000	-	-
울릉군	-	-	-	-	-	-

산나물3-1

구 분	산나물(합계)		산나물			
			고사리		도라지	
	생산량(kg)	생산액(원)	생산량(kg)	생산액(원)	생산량(kg)	생산액(원)
전라남도	12,648,410	41,969,848,770	1,382,012	6,908,305,408	890,206	13,367,278,658
목포시	645	2,128,500	540	1,782,000	-	-
여수시	466,780	4,871,380,882	15,000	90,000,000	249,110	3,756,080,580
순천시	362,766	1,126,687,510	259,405	596,631,500	17,190	259,190,820
나주시	671,370	1,110,031,628	2,000	14,600,000	-	-
광양시	899,881	4,871,818,300	410,901	2,259,955,500	7,600	114,592,800
담양군	17,610	227,016,930	3,400	42,900,010	7,480	112,783,440
곡성군	123,370	1,482,381,232	13,540	81,240,000	14,450	217,877,100
구례군	428,375	2,323,486,200	394,450	1,972,250,000	650	9,800,700
고흥군	8,279,640	9,126,380,580	8,330	25,615,000	31,680	477,671,040
보성군	78,474	789,339,300	27,619	135,333,100	30,100	453,847,800
화순군	633,830	8,723,548,800	500	2,750,000	319,600	4,818,928,800
장흥군	36,030	437,561,322	5,950	29,250,022	12,900	194,506,200
강진군	230,750	2,951,432,075	21,965	112,224,896	118,580	1,787,949,240
해남군	146,563	1,822,102,680	13,923	62,653,500	53,860	812,101,080
영암군	22,460	208,266,300	9,600	24,000,000	9,200	138,717,600
무안군	1,100	16,078,000	-	-	1,000	15,078,000
함평군	16,500	86,571,987	7,560	34,639,996	4,000	23,000,000
영광군	10,590	52,894,998	6,170	30,850,000	700	4,099,998
장성군	29,760	166,808,000	4,460	16,948,000	900	3,060,000
완도군	10,880	153,433,670	700	3,500,000	9,790	147,613,620
진도군	2,984	26,560,840	853	2,559,000	1,280	19,299,840
신안군	178,052	1,393,939,038	175,146	1,368,622,885	136	1,080,000
경상북도	4,099,106	24,675,042,750	169,835	1,378,780,799	757,690	10,763,352,200
포항시	36,235	355,605,000	5,545	66,540,000	4,435	75,395,000
경주시	321,146	2,076,539,700	32,440	236,812,000	55,810	306,955,000
김천시	59,548	413,593,040	41,192	288,344,000	1,780	26,838,840
안동시	224,735	3,333,594,720	7,725	132,097,500	207,990	3,136,073,220
구미시	10,042	66,941,000	3,210	28,890,000	5,155	25,775,000
영주시	152,235	2,201,999,020	2,967	25,219,500	139,140	2,097,952,920
영천시	8,281	100,448,640	711	4,266,000	5,130	77,350,140
상주시	34,125	365,819,060	6,500	56,550,000	2,670	40,258,260
문경시	54,750	435,717,700	6,835	54,680,000	8,400	126,655,200
경산시	2,862	26,590,000	472	2,596,000	440	1,144,000
군위군	31,850	299,906,120	4,340	36,890,000	10,540	158,922,120
의성군	16,310	129,001,940	4,610	41,490,000	3,230	48,701,940
청송군	167,502	2,303,541,680	12,598	80,627,200	140,710	2,121,625,380
영양군	120,042	1,007,200,580	15,070	113,025,000	30,610	461,537,580
영덕군	2,935	39,877,498	630	8,659,999	65	487,500
청도군	36,712	169,995,000	1,332	13,320,000	4,545	22,725,000
고령군	4,850	51,270,000	120	840,000	3,130	34,430,000
성주군	4,020	24,792,000	1,000	6,500,000	200	1,000,000
칠곡군	4,660	45,500,002	400	3,200,000	3,260	32,600,000
예천군	53,338	709,778,480	2,473	22,257,000	23,660	356,745,480
봉화군	147,402	2,043,419,720	7,503	46,518,600	100,540	1,515,942,120
울진군	147,705	1,157,428,800	12,162	109,458,000	6,250	94,237,500
울릉군	2,457,821	7,316,483,050	-	-	-	-

산나물3-2

구 분	산나물					
	더덕		두릅		취나물	
	생산량(kg)	생산액(원)	생산량(kg)	생산액(원)	생산량(kg)	생산액(원)
전라남도	644,500	8,014,959,300	206,966	1,716,245,180	9,496,876	11,904,698,234
목포시	-	-	-	-	105	346,500
여수시	5,130	63,842,850	105,000	735,790,650	66,500	186,406,815
순천시	2,150	26,756,750	13,891	90,291,500	70,040	153,456,940
나주시	10,130	126,067,850	5,320	85,944,015	653,920	883,419,763
광양시	840	8,400,000	12,310	147,720,000	468,230	2,341,150,000
담양군	300	3,733,500	2,680	56,599,992	3,750	10,999,988
곡성군	88,180	1,097,400,100	7,200	85,864,032	-	-
구례군	9,900	123,205,500	17,725	177,250,000	4,980	24,900,000
고흥군	32,140	399,982,300	290	1,960,000	8,207,200	8,221,152,240
보성군	5,420	67,451,900	9,000	108,000,000	6,335	24,706,500
화순군	312,000	3,882,840,000	1,730	19,030,000	-	-
장흥군	17,180	213,805,100	-	-	-	-
강진군	81,810	1,018,125,450	1,020	10,200,000	7,375	22,932,489
해남군	74,580	928,148,100	100	750,000	4,100	18,450,000
영암군	3,660	45,548,700	-	-	-	-
무안군	-	-	100	1,000,000	-	-
함평군	500	4,900,000	2,390	18,569,989	1,000	2,800,000
영광군	320	1,760,000	1,770	8,850,000	1,630	7,335,000
장성군	100	1,000,000	24,300	145,800,000	-	-
완도군	90	1,120,050	-	-	300	1,200,000
진도군	-	-	750	4,500,000	101	202,000
신안군	70	871,150	1,390	18,125,002	1,310	5,240,000
경상북도	296,178	3,263,804,599	123,641	1,117,052,800	1,694,319	3,920,709,650
포항시	4,135	62,025,000	7,215	72,150,000	9,935	49,675,000
경주시	119,181	953,448,000	6,022	56,606,800	98,430	492,150,000
김천시	160	1,991,200	9,375	56,250,000	4,141	37,269,000
안동시	1,200	14,934,000	3,940	28,762,000	3,880	21,728,000
구미시	690	4,140,000	240	2,160,000	747	5,976,000
영주시	1,580	19,663,100	2,463	20,935,500	4,335	29,478,000
영천시	1,415	9,905,000	250	2,375,000	765	6,502,500
상주시	14,040	174,727,800	8,989	80,901,000	1,876	13,132,000
문경시	6,000	74,670,000	12,790	127,900,000	16,695	41,737,500
경산시	-	-	1,150	17,250,000	800	5,600,000
군위군	380	2,850,000	6,210	60,858,000	4,710	18,840,000
의성군	130	1,300,000	1,280	12,800,000	7,060	24,710,000
청송군	248	2,331,200	4,335	37,714,500	8,769	57,875,400
영양군	2,350	32,900,000	4,770	42,930,000	20,598	123,588,000
영덕군	370	11,259,999	1,650	18,150,000	220	1,320,000
청도군	20	220,000	1,745	17,450,000	29,070	116,280,000
고령군	-	-	1,600	16,000,000	-	-
성주군	280	2,800,000	400	2,800,000	1,240	7,192,000
칠곡군	-	-	500	5,000,000	50	400,000
예천군	25,900	322,325,500	1,241	8,066,500	64	384,000
봉화군	22,150	332,250,000	10,579	116,369,000	5,010	25,050,000
울진군	1,914	17,608,800	36,897	313,624,500	85,690	582,692,000
울릉군	94,035	1,222,455,000	-	-	1,390,234	2,259,130,250

산나물3-3

구 분	산나물				죽순(합계)	
	고비		기타산나물			
	생산량(kg)	생산액(원)	생산량(kg)	생산액(원)	생산량(kg)	생산액(원)
전라남도	-	-	27,850	58,361,989	114,625	184,879,863
목포시	-	-	-	-	-	-
여수시	-	-	26,040	39,259,987	-	-
순천시	-	-	90	360,000	476	1,390,500
나주시	-	-	-	-	-	-
광양시	-	-	-	-	-	-
담양군	-	-	-	-	104,819	146,246,163
곡성군	-	-	-	-	300	2,100,000
구례군	-	-	670	16,080,000	2,100	4,200,000
고흥군	-	-	-	-	-	-
보성군	-	-	-	-	3,710	13,035,200
화순군	-	-	-	-	-	-
장흥군	-	-	-	-	170	680,000
강진군	-	-	-	-	-	-
해남군	-	-	-	-	1,400	6,300,000
영암군	-	-	-	-	-	-
무안군	-	-	-	-	-	-
함평군	-	-	1,050	2,662,002	570	2,128,000
영광군	-	-	-	-	800	3,200,000
장성군	-	-	-	-	-	-
완도군	-	-	-	-	280	5,600,000
진도군	-	-	-	-	-	-
신안군	-	-	-	-	-	-
경상북도	75,233	698,967,300	982,210	3,532,375,402	900	9,000,000
포항시	-	-	4,970	29,820,000	-	-
경주시	-	-	9,263	30,567,900	-	-
김천시	-	-	2,900	2,900,000	-	-
안동시	-	-	-	-	-	-
구미시	-	-	-	-	-	-
영주시	-	-	1,750	8,750,000	-	-
영천시	10	50,000	-	-	-	-
상주시	50	250,000	-	-	-	-
문경시	-	-	4,030	10,075,000	-	-
경산시	-	-	-	-	-	-
군위군	-	-	5,670	21,546,000	-	-
의성군	-	-	-	-	-	-
청송군	-	-	842	3,368,000	-	-
영양군	-	-	46,644	233,220,000	-	-
영덕군	-	-	-	-	-	-
청도군	-	-	-	-	-	-
고령군	-	-	-	-	-	-
성주군	-	-	900	4,500,000	-	-
칠곡군	-	-	450	4,300,002	-	-
예천군	-	-	-	-	900	9,000,000
봉화군	-	-	1,620	7,290,000	-	-
울진군	1,472	13,248,000	3,320	26,560,000	-	-
울릉군	73,701	685,419,300	899,851	3,149,478,500	-	-

수액2-1

구 분	죽순				수액(합계)	
	맹종죽		왕죽			
	생산량(kg)	생산액(원)	생산량(kg)	생산액(원)	생산량(ℓ)	생산액(원)
전라남도	35,856	66,512,415	78,769	118,367,448	1,456,701	4,056,288,979
목포시	-	-	-	-	-	-
여수시	-	-	-	-	-	-
순천시	401	1,203,000	75	187,500	32,411	81,027,500
나주시	-	-	-	-	-	-
광양시	-	-	-	-	601,974	1,870,646,244
담양군	28,995	37,433,415	75,824	108,812,748	45,600	115,249,896
곡성군	-	-	300	2,100,000	19,530	54,254,340
구례군	800	1,600,000	1,300	2,600,000	535,696	1,339,240,000
고흥군	-	-	-	-	12,150	72,374,999
보성군	2,900	9,860,000	810	3,175,200	3,340	8,496,000
화순군	-	-	-	-	8,000	20,000,000
장흥군	-	-	170	680,000	-	-
강진군	-	-	-	-	-	-
해남군	1,400	6,300,000	-	-	-	-
영암군	-	-	-	-	-	-
무안군	-	-	-	-	-	-
함평군	280	1,316,000	290	812,000	-	-
영광군	800	3,200,000	-	-	-	-
장성군	-	-	-	-	198,000	495,000,000
완도군	280	5,600,000	-	-	-	-
진도군	-	-	-	-	-	-
신안군	-	-	-	-	-	-
경상북도	-	-	900	9,000,000	507,354	1,318,217,948
포항시	-	-	-	-	200,675	501,687,500
경주시	-	-	-	-	-	-
김천시	-	-	-	-	1,610	2,720,000
안동시	-	-	-	-	-	-
구미시	-	-	-	-	950	2,565,000
영주시	-	-	-	-	-	-
영천시	-	-	-	-	16,000	44,800,000
상주시	-	-	-	-	3,300	7,590,000
문경시	-	-	-	-	9,570	19,140,000
경산시	-	-	-	-	1,150	3,450,000
군위군	-	-	-	-	2,890	7,803,000
의성군	-	-	-	-	-	-
청송군	-	-	-	-	39,340	102,284,000
영양군	-	-	-	-	24,000	60,000,000
영덕군	-	-	-	-	20,000	44,000,000
청도군	-	-	-	-	37,908	106,142,400
고령군	-	-	-	-	2,000	3,000,000
성주군	-	-	-	-	70,390	197,141,546
칠곡군	-	-	-	-	-	-
예천군	-	-	900	9,000,000	-	-
봉화군	-	-	-	-	-	-
울진군	-	-	-	-	1,812	5,436,000
울릉군	-	-	-	-	75,759	210,458,502

수액2-2

구 분	수액					
	고로쇠		박달나무		거제수	
	생산량(ℓ)	생산액(원)	생산량(ℓ)	생산액(원)	생산량(ℓ)	생산액(원)
전라남도	1,456,111	4,055,905,479	-	-	-	-
목포시	-	-	-	-	-	-
여수시	-	-	-	-	-	-
순천시	32,411	81,027,500	-	-	-	-
나주시	-	-	-	-	-	-
광양시	601,974	1,870,646,244	-	-	-	-
담양군	45,600	115,249,896	-	-	-	-
곡성군	19,530	54,254,340	-	-	-	-
구례군	535,696	1,339,240,000	-	-	-	-
고흥군	12,150	72,374,999	-	-	-	-
보성군	2,750	8,112,500	-	-	-	-
화순군	8,000	20,000,000	-	-	-	-
장흥군	-	-	-	-	-	-
강진군	-	-	-	-	-	-
해남군	-	-	-	-	-	-
영암군	-	-	-	-	-	-
무안군	-	-	-	-	-	-
함평군	-	-	-	-	-	-
영광군	-	-	-	-	-	-
장성군	198,000	495,000,000	-	-	-	-
완도군	-	-	-	-	-	-
진도군	-	-	-	-	-	-
신안군	-	-	-	-	-	-
경상북도	462,043	1,192,227,602	350	1,050,000	900	1,700,000
포항시	200,675	501,687,500	-	-	-	-
경주시	-	-	-	-	-	-
김천시	1,110	2,220,000	-	-	500	500,000
안동시	-	-	-	-	-	-
구미시	950	2,565,000	-	-	-	-
영주시	-	-	-	-	-	-
영천시	16,000	44,800,000	-	-	-	-
상주시	3,300	7,590,000	-	-	-	-
문경시	9,270	18,540,000	-	-	-	-
경산시	100	300,000	350	1,050,000	400	1,200,000
군위군	2,890	7,803,000	-	-	-	-
의성군	-	-	-	-	-	-
청송군	39,340	102,284,000	-	-	-	-
영양군	24,000	60,000,000	-	-	-	-
영덕군	20,000	44,000,000	-	-	-	-
청도군	37,908	106,142,400	-	-	-	-
고령군	2,000	3,000,000	-	-	-	-
성주군	26,929	75,401,200	-	-	-	-
칠곡군	-	-	-	-	-	-
예천군	-	-	-	-	-	-
봉화군	-	-	-	-	-	-
울진군	1,812	5,436,000	-	-	-	-
울릉군	75,759	210,458,502	-	-	-	-

약용식물4-1

구 분	수액				약용식물(합계)	
	자작나무		기타수액			
	생산량(ℓ)	생산액(원)	생산량(ℓ)	생산액(원)	생산량(kg)	생산액(원)
전라남도	-	-	590	383,500	1,703,812	50,572,503,214
목포시	-	-	-	-	-	-
여수시	-	-	-	-	417,150	4,676,932,272
순천시	-	-	-	-	146,601	1,544,217,725
나주시	-	-	-	-	26,170	288,418,972
광양시	-	-	-	-	2,950	38,409,000
담양군	-	-	-	-	10,210	125,145,808
곡성군	-	-	-	-	25,800	599,780,000
구례군	-	-	-	-	204,510	4,970,522,332
고흥군	-	-	-	-	104,320	1,483,303,370
보성군	-	-	590	383,500	10,080	60,237,314
화순군	-	-	-	-	240,170	4,240,925,939
장흥군	-	-	-	-	12,140	1,401,237,780
강진군	-	-	-	-	9,040	96,314,188
해남군	-	-	-	-	5,867	72,811,660
영암군	-	-	-	-	450	630,000,000
무안군	-	-	-	-	42,464	507,846,440
함평군	-	-	-	-	1,730	22,860,193
영광군	-	-	-	-	8,000	139,612,000
장성군	-	-	-	-	50,810	19,745,649,907
완도군	-	-	-	-	-	-
진도군	-	-	-	-	334,260	9,391,380,202
신안군	-	-	-	-	51,090	536,898,110
경상북도	44,061	123,240,346	-	-	6,725,803	133,050,224,703
포항시	-	-	-	-	-	-
경주시	-	-	-	-	27,750	285,110,720
김천시	-	-	-	-	222,710	9,980,060,563
안동시	-	-	-	-	182,220	3,845,739,746
구미시	-	-	-	-	245	1,225,000
영주시	-	-	-	-	68,041	1,903,375,450
영천시	-	-	-	-	136,860	2,300,050,956
상주시	-	-	-	-	759,331	22,765,520,286
문경시	300	600,000	-	-	189,280	5,206,688,030
경산시	300	900,000	-	-	12,860	141,391,020
군위군	-	-	-	-	15,930	264,776,836
의성군	-	-	-	-	209,100	3,927,813,548
청송군	-	-	-	-	22,250	607,584,173
영양군	-	-	-	-	3,702,130	65,491,665,422
영덕군	-	-	-	-	-	-
청도군	-	-	-	-	19,630	224,589,080
고령군	-	-	-	-	-	-
성주군	43,461	121,740,346	-	-	4,001	188,929,175
칠곡군	-	-	-	-	6,060	72,646,910
예천군	-	-	-	-	146,530	3,254,356,202
봉화군	-	-	-	-	559,004	8,260,131,958
울진군	-	-	-	-	86,121	743,637,528
울릉군	-	-	-	-	355,750	3,584,932,100

약용식물4-2

구 분	약용식물					
	산수유		오미자		오갈피	
	생산량(kg)	생산액(원)	생산량(kg)	생산액(원)	생산량(kg)	생산액(원)
전라남도	173,035	4,478,885,100	18,420	507,268,380	59,570	765,607,400
목포시	-	-	-	-	-	-
여수시	-	-	-	-	7,540	98,170,800
순천시	631	10,411,500	-	-	-	-
나주시	-	-	-	-	2,950	38,409,000
광양시	-	-	-	-	2,950	38,409,000
담양군	-	-	-	-	6,100	79,422,000
곡성군	200	5,183,800	-	-	200	2,604,000
구례군	172,200	4,463,251,800	5,930	163,306,270	5,280	68,745,600
고흥군	-	-	-	-	-	-
보성군	-	-	-	-	40	520,800
화순군	-	-	1,570	43,236,230	950	2,375,000
장흥군	-	-	1,120	30,843,680	-	-
강진군	-	-	-	-	2,280	29,685,600
해남군	-	-	-	-	4,650	60,543,000
영암군	-	-	-	-	-	-
무안군	4	38,000	-	-	22,740	296,074,800
함평군	-	-	-	-	500	6,510,000
영광군	-	-	3,000	82,617,000	-	-
장성군	-	-	6,800	187,265,200	1,000	13,020,000
완도군	-	-	-	-	-	-
진도군	-	-	-	-	2,190	28,513,800
신안군	-	-	-	-	200	2,604,000
경상북도	81,444	2,024,193,860	1,199,146	33,019,168,880	201,295	2,619,386,600
포항시	-	-	-	-	-	-
경주시	-	-	-	-	1,090	14,191,800
김천시	150	900,000	26,170	720,695,630	4,000	52,080,000
안동시	690	9,142,500	10,790	297,145,810	10,600	138,012,000
구미시	-	-	80	400,000	165	825,000
영주시	250	6,479,750	38,500	1,060,251,500	2,800	36,456,000
영천시	100	1,200,000	150	4,130,850	2,840	36,976,800
상주시	325	3,152,500	669,280	18,431,301,920	170	2,213,400
문경시	60	720,000	188,770	5,198,537,030	50	500,000
경산시	150	1,800,000	-	-	9,800	127,596,000
군위군	3,880	100,565,720	1,160	31,945,240	2,110	27,472,200
의성군	71,450	1,851,912,550	38,070	1,048,409,730	16,810	218,866,200
청송군	360	9,330,840	10,380	285,854,820	490	6,379,800
영양군	210	2,310,000	113,010	3,112,182,390	11,930	155,328,600
영덕군	-	-	-	-	-	-
청도군	-	-	-	-	510	6,640,200
고령군	-	-	-	-	-	-
성주군	75	810,000	70	875,000	-	-
칠곡군	-	-	200	5,507,800	2,800	36,456,000
예천군	710	4,970,000	85,260	2,347,975,140	39,630	515,982,600
봉화군	2,874	28,740,000	17,180	473,120,020	94,400	1,229,088,000
울진군	160	2,160,000	76	836,000	1,100	14,322,000
울릉군	-	-	-	-	-	-

구 분	약용식물					
	창출		백출		복령	
	생산량(kg)	생산액(원)	생산량(kg)	생산액(원)	생산량(kg)	생산액(원)
전라남도	-	-	22,970	845,181,150	-	-
목포시	-	-	-	-	-	-
여수시	-	-	-	-	-	-
순천시	-	-	-	-	-	-
나주시	-	-	-	-	-	-
광양시	-	-	-	-	-	-
담양군	-	-	-	-	-	-
곡성군	-	-	-	-	-	-
구례군	-	-	-	-	-	-
고흥군	-	-	-	-	-	-
보성군	-	-	-	-	-	-
화순군	-	-	22,970	845,181,150	-	-
장흥군	-	-	-	-	-	-
강진군	-	-	-	-	-	-
해남군	-	-	-	-	-	-
영암군	-	-	-	-	-	-
무안군	-	-	-	-	-	-
함평군	-	-	-	-	-	-
영광군	-	-	-	-	-	-
장성군	-	-	-	-	-	-
완도군	-	-	-	-	-	-
진도군	-	-	-	-	-	-
신안군	-	-	-	-	-	-
경상북도	3,631	28,299,500	13,865	415,119,400	2,020	17,600,000
포항시	-	-	-	-	-	-
경주시	-	-	-	-	-	-
김천시	-	-	-	-	-	-
안동시	605	5,989,500	595	9,103,500	-	-
구미시	-	-	-	-	-	-
영주시	150	2,100,000	2,200	80,949,000	-	-
영천시	-	-	-	-	-	-
상주시	66	1,089,000	7,820	287,736,900	-	-
문경시	150	645,000	150	1,950,000	-	-
경산시	-	-	-	-	-	-
군위군	80	576,000	140	3,220,000	-	-
의성군	-	-	-	-	-	-
청송군	-	-	-	-	-	-
영양군	650	4,550,000	-	-	920	6,900,000
영덕군	-	-	-	-	-	-
청도군	-	-	-	-	-	-
고령군	-	-	-	-	-	-
성주군	-	-	-	-	-	-
칠곡군	-	-	-	-	-	-
예천군	-	-	-	-	-	-
봉화군	1,480	11,100,000	1,380	17,940,000	600	5,700,000
울진군	450	2,250,000	1,580	14,220,000	500	5,000,000
울릉군	-	-	-	-	-	-

약용식물4-4

구 분	약용식물					
	독활		음양곽		산양삼	
	생산량(kg)	생산액(원)	생산량(kg)	생산액(원)	생산량(kg)	생산액(원)
전라남도	313,427	3,572,610,110	-	-	8,020	21,391,000,000
목포시	-	-	-	-	-	-
여수시	284,120	3,238,683,880	-	-	-	-
순천시	1,500	17,098,500	-	-	-	-
나주시	-	-	-	-	-	-
광양시	-	-	-	-	-	-
담양군	2,530	28,839,470	-	-	-	-
곡성군	3,200	36,476,800	-	-	500	335,000,000
구례군	900	10,259,100	-	-	-	-
고흥군	5,040	57,450,960	-	-	-	-
보성군	-	-	-	-	-	-
화순군	6,000	68,394,000	-	-	410	410,000,000
장흥군	5,100	58,134,900	-	-	4,320	1,296,000,000
강진군	-	-	-	-	-	-
해남군	37	277,500	-	-	-	-
영암군	-	-	-	-	450	630,000,000
무안군	-	-	-	-	-	-
함평군	-	-	-	-	-	-
영광군	5,000	56,995,000	-	-	-	-
장성군	-	-	-	-	2,340	18,720,000,000
완도군	-	-	-	-	-	-
진도군	-	-	-	-	-	-
신안군	-	-	-	-	-	-
경상북도	48,420	517,313,530	-	-	3,692	3,092,450,000
포항시	-	-	-	-	-	-
경주시	-	-	-	-	-	-
김천시	5,500	62,694,500	-	-	-	-
안동시	-	-	-	-	1,020	1,020,000,000
구미시	-	-	-	-	-	-
영주시	-	-	-	-	941	470,500,000
영천시	-	-	-	-	-	-
상주시	1,050	11,968,950	-	-	1,100	1,045,000,000
문경시	-	-	-	-	20	4,000,000
경산시	-	-	-	-	-	-
군위군	7,200	82,072,800	-	-	-	-
의성군	30	341,970	-	-	-	-
청송군	160	1,823,840	-	-	80	105,600,000
영양군	150	1,800,000	-	-	-	-
영덕군	-	-	-	-	-	-
청도군	19,120	217,948,880	-	-	-	-
고령군	-	-	-	-	-	-
성주군	100	1,200,000	-	-	6	4,800,000
칠곡군	-	-	-	-	-	-
예천군	-	-	-	-	-	-
봉화군	480	5,471,520	-	-	470	376,000,000
울진군	10,930	124,591,070	-	-	55	66,550,000
울릉군	3,700	7,400,000	-	-	-	-

농용자재2-1

구 분	약용식물				농용자재(합계)	
	둥굴레		기타약용식물			
	생산량(kg)	생산액(원)	생산량(kg)	생산액(원)	생산량(t)	생산액(원)
전라남도	6,700	71,227,700	1,101,670	18,940,723,374	24,665	3,221,450,000
목포시	-	-	-	-	-	-
여수시	-	-	125,490	1,340,077,592	19,200	2,496,000,000
순천시	5,500	58,470,500	138,970	1,458,237,225	-	-
나주시	-	-	23,220	250,009,972	-	-
광양시	-	-	-	-	-	-
담양군	-	-	1,580	16,884,338	-	-
곡성군	-	-	21,700	220,515,400	900	126,000,000
구례군	-	-	20,200	264,959,562	-	-
고흥군	-	-	99,280	1,425,852,410	-	-
보성군	-	-	10,040	59,716,514	1,115	144,950,000
화순군	1,200	12,757,200	207,070	2,858,982,359	-	-
장흥군	-	-	1,600	16,259,200	-	-
강진군	-	-	6,760	66,628,588	3,450	454,500,000
해남군	-	-	1,180	11,991,160	-	-
영암군	-	-	-	-	-	-
무안군	-	-	19,720	211,733,640	-	-
함평군	-	-	1,230	16,350,193	-	-
영광군	-	-	-	-	-	-
장성군	-	-	40,670	825,364,707	-	-
완도군	-	-	-	-	-	-
진도군	-	-	332,070	9,362,866,402	-	-
신안군	-	-	50,890	534,294,110	-	-
경상북도	29,260	310,548,580	5,143,030	91,006,144,353	81,403	10,916,656,000
포항시	-	-	-	-	4	524,000
경주시	-	-	26,660	270,918,920	31	4,092,000
김천시	-	-	186,890	9,143,690,433	2,160	310,800,000
안동시	1,980	21,049,380	155,940	2,345,297,056	4,048	541,390,000
구미시	-	-	-	-	2,040	280,200,000
영주시	23,200	246,639,200	-	-	-	-
영천시	-	-	133,770	2,257,743,306	-	-
상주시	-	-	79,520	2,983,057,616	3,570	465,300,000
문경시	80	336,000	-	-	45	5,850,000
경산시	-	-	2,910	11,995,020	11	1,430,000
군위군	-	-	1,360	18,924,876	377	49,010,000
의성군	4,000	42,524,000	78,740	765,759,098	8,930	1,160,900,000
청송군	-	-	10,780	198,594,873	10,500	1,623,000,000
영양군	-	-	3,575,260	62,208,594,432	627	81,660,000
영덕군	-	-	-	-	-	-
청도군	-	-	-	-	-	-
고령군	-	-	-	-	-	-
성주군	-	-	3,750	181,244,175	-	-
칠곡군	-	-	3,060	30,683,110	-	-
예천군	-	-	20,930	385,428,462	1,250	172,400,000
봉화군	-	-	440,140	6,112,972,418	3,540	460,200,000
울진군	-	-	71,270	513,708,458	40,473	5,266,290,000
울릉군	-	-	352,050	3,577,532,100	3,797	493,610,000

농용자재2-2

구 분	농용자재					
	녹비		퇴비		사료	
	생산량(t)	생산액(원)	생산량(t)	생산액(원)	생산량(t)	생산액(원)
전라남도	500	80,000,000	14,860	1,931,800,000	9,305	1,209,650,000
목포시	-	-	-	-	-	-
여수시	-	-	12,000	1,560,000,000	7,200	936,000,000
순천시	-	-	-	-	-	-
나주시	-	-	-	-	-	-
광양시	-	-	-	-	-	-
담양군	-	-	-	-	-	-
곡성군	300	48,000,000	600	78,000,000	-	-
구례군	-	-	-	-	-	-
고흥군	-	-	-	-	-	-
보성군	-	-	1,010	131,300,000	105	13,650,000
화순군	-	-	-	-	-	-
장흥군	-	-	-	-	-	-
강진군	200	32,000,000	1,250	162,500,000	2,000	260,000,000
해남군	-	-	-	-	-	-
영암군	-	-	-	-	-	-
무안군	-	-	-	-	-	-
함평군	-	-	-	-	-	-
영광군	-	-	-	-	-	-
장성군	-	-	-	-	-	-
완도군	-	-	-	-	-	-
진도군	-	-	-	-	-	-
신안군	-	-	-	-	-	-
경상북도	11,142	1,782,752,000	63,174	8,212,594,000	7,087	921,310,000
포항시	1	160,000	2	234,000	1	130,000
경주시	1	192,000	22	2,860,000	8	1,040,000
김천시	1,000	160,000,000	500	65,000,000	660	85,800,000
안동시	505	80,800,000	2,950	383,500,000	593	77,090,000
구미시	500	80,000,000	600	78,000,000	940	122,200,000
영주시	-	-	-	-	-	-
영천시	-	-	-	-	-	-
상주시	40	6,400,000	3,400	442,000,000	130	16,900,000
문경시	-	-	45	5,850,000	-	-
경산시	-	-	-	-	11	1,430,000
군위군	-	-	377	49,010,000	-	-
의성군	-	-	8,230	1,069,900,000	700	91,000,000
청송군	8,600	1,376,000,000	1,900	247,000,000	-	-
영양군	5	800,000	620	80,600,000	2	260,000
영덕군	-	-	-	-	-	-
청도군	-	-	-	-	-	-
고령군	-	-	-	-	-	-
성주군	-	-	-	-	-	-
칠곡군	-	-	-	-	-	-
예천군	330	52,800,000	800	104,000,000	120	15,600,000
봉화군	-	-	1,400	182,000,000	2,140	278,200,000
울진군	160	25,600,000	40,041	5,205,330,000	272	35,360,000
울릉군	-	-	2,287	297,310,000	1,510	196,300,000

연료2-1

구 분	연료(합계)		연료			
			흑탄		백탄	
	생산량(t)	생산액(원)	생산량(t)	생산액(원)	생산량(t)	생산액(원)
전라남도	121	4,105,000	-	-	-	-
목포시	-	-	-	-	-	-
여수시	-	-	-	-	-	-
순천시	-	-	-	-	-	-
나주시	-	-	-	-	-	-
광양시	-	-	-	-	-	-
담양군	-	-	-	-	-	-
곡성군	-	-	-	-	-	-
구례군	-	-	-	-	-	-
고흥군	-	-	-	-	-	-
보성군	-	-	-	-	-	-
화순군	-	-	-	-	-	-
장흥군	-	-	-	-	-	-
강진군	121	4,105,000	-	-	-	-
해남군	-	-	-	-	-	-
영암군	-	-	-	-	-	-
무안군	-	-	-	-	-	-
함평군	-	-	-	-	-	-
영광군	-	-	-	-	-	-
장성군	-	-	-	-	-	-
완도군	-	-	-	-	-	-
진도군	-	-	-	-	-	-
신안군	-	-	-	-	-	-
경상북도	11,771	632,092,300	-	-	10	17,800,000
포항시	40	2,175,000	-	-	-	-
경주시	575	27,250,000	-	-	-	-
김천시	56	9,600,000	-	-	4	7,000,000
안동시	1,339	92,391,000	-	-	-	-
구미시	20	6,000,000	-	-	-	-
영주시	1,627	91,850,000	-	-	6	10,800,000
영천시	230	4,450,000	-	-	-	-
상주시	91	5,569,300	-	-	-	-
문경시	200	10,000,000	-	-	-	-
경산시	1,020	51,000,000	-	-	-	-
군위군	485	28,050,000	-	-	-	-
의성군	922	27,660,000	-	-	-	-
청송군	21	1,072,000	-	-	-	-
영양군	-	-	-	-	-	-
영덕군	-	-	-	-	-	-
청도군	-	-	-	-	-	-
고령군	-	-	-	-	-	-
성주군	-	-	-	-	-	-
칠곡군	-	-	-	-	-	-
예천군	530	21,200,000	-	-	-	-
봉화군	2,765	152,075,000	-	-	-	-
울진군	1,850	101,750,000	-	-	-	-
울릉군	-	-	-	-	-	-

연료2-2

구 분	연료				섬유연료(합계)		섬유연료	
	장작		지엽				닥나무	
	생산량(t)	생산액(원)	생산량(t)	생산액(원)	생산량(kg)	생산액(원)	생산량(kg)	생산액(원)
전라남도	96	2,880,000	25	1,225,000	-	-	-	-
목포시	-	-	-	-	-	-	-	-
여수시	-	-	-	-	-	-	-	-
순천시	-	-	-	-	-	-	-	-
나주시	-	-	-	-	-	-	-	-
광양시	-	-	-	-	-	-	-	-
담양군	-	-	-	-	-	-	-	-
곡성군	-	-	-	-	-	-	-	-
구례군	-	-	-	-	-	-	-	-
고흥군	-	-	-	-	-	-	-	-
보성군	-	-	-	-	-	-	-	-
화순군	-	-	-	-	-	-	-	-
장흥군	-	-	-	-	-	-	-	-
강진군	96	2,880,000	25	1,225,000	-	-	-	-
해남군	-	-	-	-	-	-	-	-
영암군	-	-	-	-	-	-	-	-
무안군	-	-	-	-	-	-	-	-
함평군	-	-	-	-	-	-	-	-
영광군	-	-	-	-	-	-	-	-
장성군	-	-	-	-	-	-	-	-
완도군	-	-	-	-	-	-	-	-
진도군	-	-	-	-	-	-	-	-
신안군	-	-	-	-	-	-	-	-
경상북도	11,181	589,042,300	580	25,250,000	8,020	50,380,000	8,020	50,380,000
포항시	35	1,925,000	5	250,000	-	-	-	-
경주시	55	3,850,000	520	23,400,000	-	-	-	-
김천시	52	2,600,000	-	-	-	-	-	-
안동시	1,339	92,391,000	-	-	1,620	8,100,000	1,620	8,100,000
구미시	20	6,000,000	-	-	-	-	-	-
영주시	1,621	81,050,000	-	-	-	-	-	-
영천시	220	4,400,000	10	50,000	-	-	-	-
상주시	91	5,569,300	-	-	-	-	-	-
문경시	200	10,000,000	-	-	900	3,780,000	900	3,780,000
경산시	1,020	51,000,000	-	-	-	-	-	-
군위군	450	27,000,000	35	1,050,000	-	-	-	-
의성군	922	27,660,000	-	-	5,500	38,500,000	5,500	38,500,000
청송군	11	572,000	10	500,000	-	-	-	-
영양군	-	-	-	-	-	-	-	-
영덕군	-	-	-	-	-	-	-	-
청도군	-	-	-	-	-	-	-	-
고령군	-	-	-	-	-	-	-	-
성주군	-	-	-	-	-	-	-	-
칠곡군	-	-	-	-	-	-	-	-
예천군	530	21,200,000	-	-	-	-	-	-
봉화군	2,765	152,075,000	-	-	-	-	-	-
울진군	1,850	101,750,000	-	-	-	-	-	-
울릉군	-	-	-	-	-	-	-	-

목초액1-1

구 분	섬유연료		톱밥(합계)		목초액(합계)	
	삼지닥나무					
	생산량(kg)	생산액(원)	생산량(㎥)	생산액(원)	생산량(ℓ)	생산액(원)
전라남도	-	-	290,786	1,883,634,318	1,130,800	4,977,500,000
목포시	-	-	850	8,925,000	-	-
여수시	-	-	-	-	-	-
순천시	-	-	13,900	542,100,000	-	-
나주시	-	-	-	-	-	-
광양시	-	-	-	-	-	-
담양군	-	-	-	-	14,000	35,000,000
곡성군	-	-	568	511,200	-	-
구례군	-	-	-	-	-	-
고흥군	-	-	-	-	-	-
보성군	-	-	265,500	148,680,000	-	-
화순군	-	-	2,800	1,092,000,000	-	-
장흥군	-	-	-	-	-	-
강진군	-	-	1,411	22,572,480	-	-
해남군	-	-	180	15,660,000	600,000	1,800,000,000
영암군	-	-	-	-	280,000	1,400,000,000
무안군	-	-	347	10,410,000	230,100	1,725,750,000
함평군	-	-	2,775	18,611,925	-	-
영광군	-	-	-	-	-	-
장성군	-	-	-	-	6,700	16,750,000
완도군	-	-	2,397	20,683,713	-	-
진도군	-	-	58	3,480,000	-	-
신안군	-	-	-	-	-	-
경상북도	-	-	500,407	12,356,513,934	207,660	388,770,000
포항시	-	-	320,000	7,040,000,000	120,000	180,000,000
경주시	-	-	130	3,900,000	5,000	25,000,000
김천시	-	-	14,600	540,999,934	2,400	4,800,000
안동시	-	-	3,750	56,250,000	11,500	34,500,000
구미시	-	-	2,300	50,600,000	2,600	6,760,000
영주시	-	-	1,936	212,960,000	890	2,225,000
영천시	-	-	100	3,000,000	20	200,000
상주시	-	-	450	11,250,000	2,200	10,560,000
문경시	-	-	130,035	3,901,050,000	-	-
경산시	-	-	-	-	-	-
군위군	-	-	11,620	244,020,000	30,000	66,000,000
의성군	-	-	230	3,450,000	-	-
청송군	-	-	10	200,000	-	-
영양군	-	-	460	59,800,000	-	-
영덕군	-	-	-	-	50	150,000
청도군	-	-	2,475	56,925,000	-	-
고령군	-	-	-	-	-	-
성주군	-	-	1,600	28,160,000	16,500	25,575,000
칠곡군	-	-	-	-	-	-
예천군	-	-	1,150	6,900,000	-	-
봉화군	-	-	2,711	78,619,000	-	-
울진군	-	-	6,100	23,180,000	16,500	33,000,000
울릉군	-	-	750	35,250,000	-	-

버섯2-1

구 분	버섯(합계)		버섯			
			송이		건표고	
	생산량(kg)	생산액(원)	생산량(kg)	생산액(원)	생산량(kg)	생산액(원)
전라남도	3,316,370	37,901,179,394	4,610	314,725,000	781,604	23,951,795,830
목포시	-	-	-	-	-	-
여수시	475,033	2,015,141,401	-	-	-	-
순천시	80,757	1,248,269,091	3,910	312,800,000	76,677	932,919,091
나주시	732,620	1,922,918,430	-	-	150	4,500,000
광양시	59,246	391,476,000	-	-	1,000	42,000,000
담양군	128,590	528,774,926	-	-	-	-
곡성군	116,350	1,424,914,924	-	-	43,450	1,073,149,825
구례군	8,730	87,300,000	-	-	130	1,300,000
고흥군	27,250	184,500,060	-	-	-	-
보성군	359,720	3,605,199,500	-	-	46,550	1,303,400,000
화순군	19,410	168,867,000	-	-	-	-
장흥군	687,488	20,244,359,829	-	-	506,225	19,202,592,427
강진군	88,934	788,104,097	-	-	17,400	375,900,030
해남군	182,455	2,982,489,943	-	-	32,365	280,869,943
영암군	45,950	744,949,883	-	-	16,650	220,750,029
무안군	1,485	11,109,500	700	1,925,000	385	7,584,500
함평군	8,900	99,074,985	-	-	3,150	55,949,985
영광군	5,400	27,000,000	-	-	-	-
장성군	68,560	351,049,825	-	-	-	-
완도군	172	9,040,000	-	-	152	3,040,000
진도군	219,320	1,066,640,000	-	-	37,320	447,840,000
신안군	-	-	-	-	-	-
경상북도	5,869,658	92,307,895,392	629,153	50,527,181,926	224,256	6,626,175,000
포항시	96,462	2,186,199,920	14,462	1,446,200,000	1,200	12,000,000
경주시	547,241	6,205,070,000	5,526	718,380,000	14,485	478,005,000
김천시	408,843	3,248,599,499	1,743	176,899,998	3,000	150,000,000
안동시	86,780	2,103,383,000	23,000	1,610,000,000	1,950	52,650,000
구미시	359,020	3,592,000,000	20	2,000,000	-	-
영주시	101,057	3,104,830,000	9,946	1,989,200,000	4,015	40,150,000
영천시	46,242	694,960,153	3,022	287,090,000	300	9,000,000
상주시	171,722	3,595,074,000	6,472	653,672,000	54,200	1,842,800,000
문경시	1,157,940	11,961,650,000	44,000	4,400,000,000	96,340	2,890,200,000
경산시	83,300	849,500,000	300	45,000,000	14,000	392,000,000
군위군	113,035	1,844,910,000	11,915	1,024,690,000	5,310	132,750,000
의성군	46,508	1,855,940,000	6,778	1,355,600,000	6,250	156,250,000
청송군	1,503,989	10,848,911,928	32,973	2,022,431,928	16	480,000
영양군	26,050	1,092,150,000	14,700	1,014,300,000	-	-
영덕군	330,000	22,248,000,000	324,000	22,194,000,000	-	-
청도군	160,670	1,971,624,000	12,565	1,143,415,000	-	-
고령군	48,410	323,234,892	-	-	60	360,000
성주군	158,730	952,380,000	-	-	-	-
칠곡군	44,780	317,895,000	-	-	1,850	38,850,000
예천군	168,168	2,819,000,000	7,150	715,000,000	17,000	340,000,000
봉화군	151,040	6,787,363,000	71,700	6,230,013,000	1,020	9,180,000
울진군	59,671	3,705,220,000	38,881	3,499,290,000	3,260	81,500,000
울릉군	-	-	-	-	-	-

버섯2-2

구 분	버섯					
	생표고		목이		석이	
	생산량(kg)	생산액(원)	생산량(kg)	생산액(원)	생산량(kg)	생산액(원)
전라남도	1,386,613	10,096,718,338	170	2,550,000	-	-
목포시	-	-	-	-	-	-
여수시	145,000	694,999,500	-	-	-	-
순천시	-	-	170	2,550,000	-	-
나주시	26,150	158,170,106	-	-	-	-
광양시	58,246	349,476,000	-	-	-	-
담양군	30,590	136,774,926	-	-	-	-
곡성군	72,900	351,765,099	-	-	-	-
구례군	8,600	86,000,000	-	-	-	-
고흥군	19,250	132,500,060	-	-	-	-
보성군	313,170	2,301,799,500	-	-	-	-
화순군	19,410	168,867,000	-	-	-	-
장흥군	181,263	1,041,767,402	-	-	-	-
강진군	70,534	407,204,067	-	-	-	-
해남군	150,090	2,701,620,000	-	-	-	-
영암군	29,300	524,199,854	-	-	-	-
무안군	400	1,600,000	-	-	-	-
함평군	5,750	43,125,000	-	-	-	-
영광군	5,400	27,000,000	-	-	-	-
장성군	68,560	351,049,825	-	-	-	-
완도군	-	-	-	-	-	-
진도군	182,000	618,800,000	-	-	-	-
신안군	-	-	-	-	-	-
경상북도	4,792,811	33,168,063,106	-	-	-	-
포항시	80,800	727,999,920	-	-	-	-
경주시	527,230	5,008,685,000	-	-	-	-
김천시	303,100	2,763,699,141	-	-	-	-
안동시	61,230	434,733,000	-	-	-	-
구미시	359,000	3,590,000,000	-	-	-	-
영주시	55,096	275,480,000	-	-	-	-
영천시	42,920	398,870,153	-	-	-	-
상주시	79,880	631,052,000	-	-	-	-
문경시	1,013,100	4,558,950,000	-	-	-	-
경산시	68,400	410,400,000	-	-	-	-
군위군	93,010	651,070,000	-	-	-	-
의성군	18,230	145,840,000	-	-	-	-
청송군	1,471,000	8,826,000,000	-	-	-	-
영양군	10,550	73,850,000	-	-	-	-
영덕군	6,000	54,000,000	-	-	-	-
청도군	137,105	795,209,000	-	-	-	-
고령군	25,100	194,999,892	-	-	-	-
성주군	158,730	952,380,000	-	-	-	-
칠곡군	42,930	279,045,000	-	-	-	-
예천군	144,000	1,728,000,000	-	-	-	-
봉화군	78,300	548,100,000	-	-	-	-
울진군	17,100	119,700,000	-	-	-	-
울릉군	-	-	-	-	-	-

조경재19-1

구 분	버섯		조경재(합계)		조경수	
	기타버섯류				조경수(합계)	
	생산량(kg)	생산액(원)	생산량(본)	생산액(원)	생산량(본)	생산액(원)
전라남도	1,143,373	3,535,390,226	34,526,859	123,879,521,845	27,626,610	110,003,782,867
목포시	-	-	3,000	3,000,000	3,000	3,000,000
여수시	330,033	1,320,141,901	76,733	2,709,023,761	68,233	584,023,761
순천시	-	-	18,108,069	41,882,262,110	18,102,979	41,852,012,110
나주시	706,320	1,760,248,325	166,397	904,002,685	155,211	895,646,047
광양시	-	-	3,330,930	2,200,031,501	3,330,930	2,200,031,501
담양군	98,000	392,000,000	375,203	954,188,945	62,450	897,399,942
곡성군	-	-	272,150	2,778,510,373	272,150	2,778,510,373
구례군	-	-	7,525,162	10,002,424,530	2,323,335	7,846,095,661
고흥군	8,000	52,000,000	547,350	4,027,793,953	537,350	3,997,793,953
보성군	-	-	55,960	2,469,730,000	860	20,680,000
화순군	-	-	46,720	2,016,120,000	46,720	2,016,120,000
장흥군	-	-	129,400	139,709,800	68,400	102,000,000
강진군	1,000	5,000,000	245,115	6,101,347,158	238,060	5,944,819,658
해남군	-	-	276,000	3,282,941,440	266,000	3,082,941,440
영암군	-	-	12,100	9,270,052	12,100	9,270,052
무안군	-	-	1,718,456	8,009,809,935	513,848	1,489,772,767
함평군	-	-	1,127,944	18,602,775,187	1,122,964	18,596,435,187
영광군	-	-	6,000	415,999,980	6,000	415,999,980
장성군	-	-	381,247	4,258,290,354	381,247	4,258,290,354
완도군	20	6,000,000	10,950	160,150,000	2,800	60,800,000
진도군	-	-	37,450	338,750,000	37,450	338,750,000
신안군	-	-	74,523	12,613,390,081	74,523	12,613,390,081
경상북도	223,438	1,986,475,360	2,486,782	47,892,511,919	1,343,686	44,589,841,319
포항시	-	-	141,623	2,553,080,746	80,268	2,480,875,746
경주시	-	-	69,127	1,752,954,500	33,691	1,044,857,500
김천시	101,000	158,000,360	27,357	1,604,545,074	27,357	1,604,545,074
안동시	600	6,000,000	319,635	632,838,500	15,578	289,773,500
구미시	-	-	5,260	507,450,002	5,260	507,450,002
영주시	32,000	800,000,000	105,837	3,273,700,500	105,837	3,273,700,500
영천시	-	-	10,390	246,650,002	10,390	246,650,002
상주시	31,170	467,550,000	346,202	7,241,202,600	190,160	6,358,817,000
문경시	4,500	112,500,000	390,365	15,889,005,008	373,485	15,660,850,008
경산시	600	2,100,000	369,829	8,200,158,000	251,915	8,033,170,000
군위군	2,800	36,400,000	7,050	461,640,000	7,050	461,640,000
의성군	15,250	198,250,000	4,895	171,235,000	4,630	163,295,000
청송군	-	-	408,772	1,571,785,000	18,850	1,038,100,000
영양군	800	4,000,000	28,600	143,000,000	28,600	143,000,000
영덕군	-	-	-	-	-	-
청도군	11,000	33,000,000	-	-	-	-
고령군	23,250	127,875,000	8,803	337,359,988	8,803	337,359,988
성주군	-	-	32,060	673,384,000	32,060	673,384,000
칠곡군	-	-	22,728	375,120,000	4,753	100,720,000
예천군	18	36,000,000	114,922	1,336,260,000	114,922	1,336,260,000
봉화군	20	70,000	21,551	677,364,000	21,551	677,364,000
울진군	430	4,730,000	7,776	131,779,000	7,776	131,779,000
울릉군	-	-	44,000	112,000,000	750	26,250,000

조경재19-2

구 분	조경수					
	단풍나무류		느티나무류		동백나무	
	생산량(본)	생산액(원)	생산량(본)	생산액(원)	생산량(본)	생산액(원)
전라남도	117,499	3,065,189,836	107,197	1,814,114,834	488,630	5,232,915,439
목포시	-	-	-	-	-	-
여수시	5,520	22,080,000	70	1,400,000	7,470	59,760,000
순천시	5,500	165,000,000	5,435	108,700,000	73,059	1,095,885,000
나주시	3,950	47,892,012	20,000	24,000,000	373	1,911,021
광양시	-	-	7,500	3,750,000	11,700	44,350,020
담양군	6,510	77,799,968	970	61,899,997	-	-
곡성군	-	-	4,500	373,999,995	-	-
구례군	7,000	8,400,000	13,300	33,899,971	5,000	125,000,000
고흥군	17,000	39,100,000	-	-	51,600	113,549,928
보성군	260	7,540,000	-	-	-	-
화순군	6,000	624,000,000	9,600	259,200,000	850	9,350,000
장흥군	600	1,200,000	-	-	7,000	5,600,000
강진군	30,600	1,007,099,856	4,100	86,799,993	37,160	478,500,030
해남군	-	-	-	-	256,000	2,882,941,440
영암군	-	-	-	-	-	-
무안군	2,340	79,794,000	3,955	59,325,000	4,870	7,792,000
함평군	5,119	184,284,000	33,240	705,799,878	2,248	26,976,000
영광군	-	-	-	-	-	-
장성군	25,900	777,000,000	2,927	58,540,000	-	-
완도군	1,200	24,000,000	1,600	36,800,000	-	-
진도군	-	-	-	-	30,300	303,000,000
신안군	-	-	-	-	1,000	78,300,000
경상북도	77,821	5,385,484,590	47,315	1,970,028,992	2,527	165,940,000
포항시	835	41,750,000	550	23,100,000	850	25,245,000
경주시	3,238	161,900,000	1,520	76,000,000	35	1,575,000
김천시	21,125	1,153,295,081	3,676	60,369,992	30	480,000
안동시	245	8,599,500	290	8,729,000	-	-
구미시	1,000	49,000,000	-	-	-	-
영주시	3,035	160,248,000	240	75,600,000	-	-
영천시	-	-	370	51,800,000	-	-
상주시	4,460	280,980,000	5,760	244,800,000	-	-
문경시	18,532	1,415,572,009	3,100	279,000,000	-	-
경산시	14,000	1,680,000,000	19,600	568,400,000	1,500	135,000,000
군위군	3,200	224,000,000	1,850	99,900,000	-	-
의성군	715	28,600,000	1,200	30,000,000	-	-
청송군	1,170	46,800,000	3,620	235,300,000	-	-
영양군	-	-	-	-	-	-
영덕군	-	-	-	-	-	-
청도군	-	-	-	-	-	-
고령군	344	13,760,000	614	36,840,000	-	-
성주군	500	28,900,000	770	93,170,000	-	-
칠곡군	230	12,420,000	500	13,400,000	-	-
예천군	3,982	19,910,000	1,500	7,500,000	-	-
봉화군	1,135	56,750,000	2,050	61,500,000	37	2,590,000
울진군	75	3,000,000	105	4,620,000	75	1,050,000
울릉군	-	-	-	-	-	-

조경재19-3

구 분	조경수					
	회양목		주목		쥐똥나무	
	생산량(본)	생산액(원)	생산량(본)	생산액(원)	생산량(본)	생산액(원)
전라남도	460,675	2,570,745,540	28,490	1,560,515,874	148,880	151,935,128
목포시	-	-	-	-	-	-
여수시	-	-	135	2,430,000	-	-
순천시	44,840	67,260,000	3,110	46,650,000	50,950	76,425,000
나주시	73,575	74,825,775	360	706,320	-	-
광양시	-	-	-	-	-	-
담양군	3,000	3,000,000	-	-	-	-
곡성군	17,000	43,600,070	-	-	96,800	58,560,128
구례군	100,000	100,000,000	11,250	1,047,000,038	-	-
고흥군	71,500	1,377,499,695	-	-	-	-
보성군	-	-	-	-	-	-
화순군	-	-	-	-	-	-
장흥군	-	-	-	-	-	-
강진군	-	-	3,600	262,550,016	1,130	16,950,000
해남군	-	-	10,000	200,000,000	-	-
영암군	-	-	-	-	-	-
무안군	-	-	35	1,179,500	-	-
함평군	150,760	904,560,000	-	-	-	-
영광군	-	-	-	-	-	-
장성군	-	-	-	-	-	-
완도군	-	-	-	-	-	-
진도군	-	-	-	-	-	-
신안군	-	-	-	-	-	-
경상북도	66,035	1,438,365,000	16,752	642,575,000	48,375	149,275,000
포항시	500	8,000,000	80	3,040,000	800	1,200,000
경주시	4,470	22,350,000	-	-	175	105,000
김천시	-	-	-	-	-	-
안동시	2,275	14,105,000	984	157,440,000	-	-
구미시	-	-	-	-	-	-
영주시	200	1,400,000	9,350	150,535,000	-	-
영천시	-	-	-	-	-	-
상주시	7,900	61,620,000	590	89,680,000	4,500	11,700,000
문경시	9,500	66,500,000	450	90,000,000	400	880,000
경산시	37,000	1,184,000,000	-	-	42,000	134,400,000
군위군	-	-	630	33,390,000	-	-
의성군	40	120,000	45	4,500,000	-	-
청송군	-	-	400	12,000,000	300	750,000
영양군	-	-	-	-	-	-
영덕군	-	-	-	-	-	-
청도군	-	-	-	-	-	-
고령군	-	-	121	3,630,000	-	-
성주군	-	-	-	-	-	-
칠곡군	150	270,000	40	1,200,000	200	240,000
예천군	-	-	3,200	70,400,000	-	-
봉화군	4,000	80,000,000	787	23,610,000	-	-
울진군	-	-	75	3,150,000	-	-
울릉군	-	-	-	-	-	-

조경재19-4

구 분	조경수					
	철쭉류		영산홍류		측백나무	
	생산량(본)	생산액(원)	생산량(본)	생산액(원)	생산량(본)	생산액(원)
전라남도	22,321,497	33,621,751,274	583,770	1,025,589,951	279,456	2,326,207,862
목포시	-	-	-	-	-	-
여수시	23,000	69,000,000	-	-	-	-
순천시	16,894,207	28,720,151,900	142,420	213,630,000	2,860	4,290,000
나주시	-	-	20,000	30,000,000	3,564	9,727,760
광양시	3,229,690	1,925,799,553	-	-	-	-
담양군	20,000	80,000,000	5,000	5,000,000	5,000	5,000,000
곡성군	2,000	3,000,000	-	-	-	-
구례군	1,570,000	1,256,000,000	-	-	-	-
고흥군	216,000	519,499,440	-	-	9,000	18,000,000
보성군	-	-	-	-	-	-
화순군	-	-	-	-	1,160	29,000,000
장흥군	-	-	-	-	-	-
강진군	45,500	68,649,945	33,350	49,259,951	3,650	73,000,000
해남군	-	-	-	-	-	-
영암군	12,100	9,270,052	-	-	-	-
무안군	-	-	383,000	727,700,000	85,500	282,150,000
함평군	120,800	193,280,000	-	-	168,722	1,905,040,102
영광군	-	-	-	-	-	-
장성군	188,200	777,100,384	-	-	-	-
완도군	-	-	-	-	-	-
진도군	-	-	-	-	-	-
신안군	-	-	-	-	-	-
경상북도	55,665	198,468,500	89,750	211,018,000	54,090	1,777,520,000
포항시	1,400	2,800,000	10,830	27,075,000	5,280	21,120,000
경주시	-	-	1,270	1,905,000	-	-
김천시	-	-	-	-	-	-
안동시	4,175	8,767,500	4,450	8,900,000	50	2,000,000
구미시	-	-	-	-	-	-
영주시	20,000	36,000,000	25,000	37,500,000	-	-
영천시	-	-	4,200	2,730,000	-	-
상주시	4,800	21,600,000	-	-	22,500	85,500,000
문경시	15,900	41,340,000	8,030	12,848,000	-	-
경산시	7,000	67,900,000	7,100	68,870,000	25,000	1,650,000,000
군위군	-	-	-	-	-	-
의성군	140	280,000	40	80,000	-	-
청송군	-	-	-	-	-	-
영양군	-	-	-	-	-	-
영덕군	-	-	-	-	-	-
청도군	-	-	-	-	-	-
고령군	1,700	18,700,000	-	-	1,210	18,150,000
성주군	-	-	22,000	31,900,000	-	-
칠곡군	420	756,000	1,500	2,550,000	50	750,000
예천군	-	-	2,650	7,950,000	-	-
봉화군	-	-	-	-	-	-
울진군	130	325,000	2,680	8,710,000	-	-
울릉군	-	-	-	-	-	-

조경재19-5

구 분	조경수					
	향나무		소나무		잣나무	
	생산량(본)	생산액(원)	생산량(본)	생산액(원)	생산량(본)	생산액(원)
전라남도	41,525	234,115,124	353,202	8,991,190,927	13,204	360,489,441
목포시	-	-	-	-	-	-
여수시	8,980	1,347,000	193	245,000,000	-	-
순천시	-	-	20,573	411,460,000	-	-
나주시	3,872	15,333,120	20,200	494,500,040	467	38,561,941
광양시	-	-	6,440	35,153,384	-	-
담양군	200	30,000,000	5,380	225,849,979	-	-
곡성군	-	-	3,800	95,000,000	-	-
구례군	-	-	68,383	2,220,093,757	-	-
고흥군	-	-	-	-	-	-
보성군	-	-	-	-	-	-
화순군	1,010	17,170,000	1,200	3,000,000	-	-
장흥군	-	-	14,000	14,000,000	100	100,000
강진군	9,500	19,560,025	18,000	2,005,999,920	-	-
해남군	-	-	-	-	-	-
영암군	-	-	-	-	-	-
무안군	9,600	34,560,000	9,270	29,708,867	7,340	176,160,000
함평군	7,553	112,094,979	68,903	1,722,575,000	5,297	145,667,500
영광군	-	-	6,000	415,999,980	-	-
장성군	810	4,050,000	103,710	1,037,100,000	-	-
완도군	-	-	-	-	-	-
진도군	-	-	7,150	35,750,000	-	-
신안군	-	-	-	-	-	-
경상북도	16,335	1,120,124,999	196,253	8,031,204,001	45,071	925,797,500
포항시	90	2,700,000	7,320	878,400,000	110	2,420,000
경주시	1,150	28,750,000	983	181,855,000	571	19,985,000
김천시	-	-	296	194,400,001	-	-
안동시	325	5,070,000	-	-	425	6,417,500
구미시	-	-	1,000	300,000,000	160	9,600,000
영주시	220	6,160,000	15,757	1,575,700,000	1,200	66,000,000
영천시	-	-	350	77,000,000	-	-
상주시	12,210	964,590,000	103,410	3,929,580,000	5,000	165,000,000
문경시	812	77,199,999	400	60,000,000	3,600	124,200,000
경산시	-	-	-	-	-	-
군위군	-	-	20	6,000,000	-	-
의성군	15	375,000	50	7,500,000	70	1,260,000
청송군	-	-	10	3,000,000	1,050	57,750,000
영양군	-	-	-	-	-	-
영덕군	-	-	-	-	-	-
청도군	-	-	-	-	-	-
고령군	140	8,200,000	10	1,100,000	-	-
성주군	-	-	3,000	136,500,000	-	-
칠곡군	45	2,520,000	170	12,240,000	90	2,610,000
예천군	1,200	21,600,000	60,500	544,500,000	31,250	437,500,000
봉화군	40	1,200,000	2,567	69,309,000	1,235	28,405,000
울진군	88	1,760,000	410	54,120,000	310	4,650,000
울릉군	-	-	-	-	-	-

조경재19-6

구 분	조경수					
	전나무		구상나무		배롱나무	
	생산량(본)	생산액(원)	생산량(본)	생산액(원)	생산량(본)	생산액(원)
전라남도	18	401,400	335	13,902,500	1,208,244	23,070,777,215
목포시	-	-	-	-	-	-
여수시	-	-	-	-	115	575,000
순천시	-	-	-	-	534,555	9,621,990,000
나주시	-	-	-	-	5,050	89,188,050
광양시	-	-	-	-	20,000	50,000,000
담양군	-	-	-	-	3,550	41,499,997
곡성군	-	-	-	-	38,000	2,065,000,180
구례군	-	-	-	-	235,602	527,701,360
고흥군	-	-	-	-	5,500	44,070,015
보성군	-	-	-	-	600	13,140,000
화순군	-	-	-	-	18,500	962,000,000
장흥군	-	-	-	-	6,500	6,500,000
강진군	-	-	-	-	18,000	405,799,920
해남군	-	-	-	-	-	-
영암군	-	-	-	-	-	-
무안군	18	401,400	335	13,902,500	7,300	33,580,000
함평군	-	-	-	-	304,372	8,918,732,694
영광군	-	-	-	-	-	-
장성군	-	-	-	-	4,000	60,000,000
완도군	-	-	-	-	-	-
진도군	-	-	-	-	-	-
신안군	-	-	-	-	6,600	231,000,000
경상북도	3,930	164,183,000	501	28,620,000	20,093	1,166,305,000
포항시	3	102,600	40	2,120,000	410	28,700,000
경주시	-	-	50	2,100,000	291	16,005,000
김천시	70	1,050,000	-	-	-	-
안동시	377	5,730,400	-	-	740	37,370,000
구미시	-	-	-	-	-	-
영주시	1,550	69,750,000	-	-	-	-
영천시	-	-	-	-	140	9,800,000
상주시	-	-	-	-	420	36,120,000
문경시	200	11,000,000	376	18,800,000	480	72,000,000
경산시	200	22,000,000	35	5,600,000	600	36,000,000
군위군	-	-	-	-	150	6,750,000
의성군	400	30,000,000	-	-	30	1,350,000
청송군	-	-	-	-	5,000	415,000,000
영양군	-	-	-	-	-	-
영덕군	-	-	-	-	-	-
청도군	-	-	-	-	-	-
고령군	130	4,550,000	-	-	22	2,640,000
성주군	-	-	-	-	2,000	234,000,000
칠곡군	-	-	-	-	540	28,620,000
예천군	-	-	-	-	8,590	214,750,000
봉화군	1,000	20,000,000	-	-	-	-
울진군	-	-	-	-	680	27,200,000
울릉군	-	-	-	-	-	-

조경재19-7

구 분	조경수					
	벚나무		목련		모과나무	
	생산량(본)	생산액(원)	생산량(본)	생산액(원)	생산량(본)	생산액(원)
전라남도	74,111	2,002,158,070	22,020	963,970,000	4,995	519,635,004
목포시	-	-	-	-	-	-
여수시	2,200	165,000,000	-	-	-	-
순천시	19,355	193,550,000	510	10,710,000	2,995	218,635,000
나주시	3,700	66,000,008	100	3,000,000	-	-
광양시	1,050	5,674,505	-	-	-	-
담양군	2,000	45,000,000	300	6,000,000	300	24,000,000
곡성군	50	750,000	-	-	-	-
구례군	27,000	210,000,060	300	3,000,000	-	-
고흥군	500	6,500,000	-	-	400	8,000,000
보성군	-	-	-	-	-	-
화순군	-	-	-	-	-	-
장흥군	-	-	1,000	1,800,000	-	-
강진군	7,150	896,249,998	320	62,400,000	1,300	269,000,004
해남군	-	-	-	-	-	-
영암군	-	-	-	-	-	-
무안군	285	43,519,500	-	-	-	-
함평군	8,821	299,914,000	19,240	846,560,000	-	-
영광군	-	-	-	-	-	-
장성군	2,000	70,000,000	-	-	-	-
완도군	-	-	-	-	-	-
진도군	-	-	-	-	-	-
신안군	-	-	250	30,500,000	-	-
경상북도	53,246	2,409,272,500	1,598	92,610,000	13,628	1,508,225,500
포항시	19,600	858,480,000	270	10,260,000	1,260	54,180,000
경주시	3,126	171,930,000	-	-	375	3,187,500
김천시	1,630	144,949,999	-	-	-	-
안동시	95	3,847,500	90	3,240,000	220	8,844,000
구미시	200	23,000,000	-	-	-	-
영주시	3,955	79,100,000	65	4,550,000	-	-
영천시	490	28,600,002	-	-	120	10,800,000
상주시	800	45,600,000	-	-	50	4,850,000
문경시	1,800	126,000,000	80	6,800,000	9,500	1,235,000,000
경산시	5,800	319,000,000	280	28,000,000	1,300	143,000,000
군위군	1,000	80,000,000	-	-	200	11,600,000
의성군	1,000	35,000,000	-	-	400	20,000,000
청송군	6,900	241,500,000	-	-	-	-
영양군	-	-	-	-	-	-
영덕군	-	-	-	-	-	-
청도군	-	-	-	-	-	-
고령군	755	44,289,999	-	-	-	-
성주군	1,500	67,500,000	-	-	20	3,000,000
칠곡군	115	5,865,000	180	14,040,000	33	264,000
예천군	-	-	250	6,750,000	-	-
봉화군	4,410	132,300,000	365	18,250,000	150	13,500,000
울진군	70	2,310,000	18	720,000	-	-
울릉군	-	-	-	-	-	-

조경재19-8

구 분	조경수					
	이팝나무		무궁화류		기타교목류	
	생산량(본)	생산액(원)	생산량(본)	생산액(원)	생산량(본)	생산액(원)
전라남도	157,641	3,954,307,160	72,635	282,940,270	477,129	16,251,194,553
목포시	-	-	-	-	-	-
여수시	-	-	-	-	5,200	16,500,016
순천시	-	-	-	-	2,500	125,000,000
나주시	-	-	-	-	-	-
광양시	-	-	-	-	8,350	24,193,040
담양군	-	-	5,000	5,000,000	5,000	284,700,000
곡성군	-	-	-	-	-	-
구례군	39,000	824,000,190	54,300	228,000,270	96,100	631,500,008
고흥군	-	-	5,000	3,000,000	157,850	1,778,574,875
보성군	-	-	-	-	-	-
화순군	7,600	98,800,000	800	13,600,000	-	-
장흥군	200	200,000	-	-	9,000	12,600,000
강진군	2,000	68,000,000	200	4,000,000	2,500	125,000,000
해남군	-	-	-	-	-	-
영암군	-	-	-	-	-	-
무안군	-	-	-	-	-	-
함평군	55,141	1,488,807,000	7,335	29,340,000	124,106	1,009,536,534
영광군	-	-	-	-	-	-
장성군	53,700	1,474,499,970	-	-	-	-
완도군	-	-	-	-	-	-
진도군	-	-	-	-	-	-
신안군	-	-	-	-	66,523	12,243,590,081
경상북도	21,427	1,412,850,000	3,540	12,640,000	340,154	12,873,086,607
포항시	210	9,660,000	230	483,000	3,700	80,680,017
경주시	1,917	95,850,000	-	-	14,520	261,360,000
김천시	430	43,000,000	60	300,000	40	6,700,000
안동시	-	-	-	-	472	9,581,600
구미시	500	22,550,000	-	-	500	29,900,000
영주시	10,510	630,600,000	-	-	13,200	373,560,000
영천시	420	37,800,000	-	-	1,100	19,800,000
상주시	2,570	190,180,000	790	1,817,000	1,400	4,200,000
문경시	805	96,600,000	150	3,000,000	298,000	11,920,000,000
경산시	-	-	-	-	-	-
군위군	-	-	-	-	-	-
의성군	55	1,650,000	-	-	430	2,580,000
청송군	400	26,000,000	-	-	-	-
영양군	-	-	-	-	-	-
영덕군	-	-	-	-	-	-
청도군	-	-	-	-	-	-
고령군	1,100	55,000,000	-	-	2,317	94,779,990
성주군	600	69,300,000	-	-	50	1,500,000
칠곡군	30	2,100,000	110	440,000	150	195,000
예천군	-	-	1,800	5,400,000	-	-
봉화군	1,800	126,000,000	400	1,200,000	1,275	38,250,000
울진군	80	6,560,000	-	-	2,500	12,500,000
울릉군	-	-	-	-	500	17,500,000

조경재19-9

구 분	조경수		분재소재			
	기타관목류		분재소재(합계)		해송	
	생산량(본)	생산액(원)	생산량(본)	생산액(원)	생산량(본)	생산액(원)
전라남도	665,457	1,989,735,464	1,300,268	11,492,397,169	12,600	207,800,000
목포시	3,000	3,000,000	-	-	-	-
여수시	15,350	931,745	8,500	2,125,000,000	-	-
순천시	300,110	772,675,210	4,850	24,250,000	-	-
나주시	-	-	3,000	3,000,000	-	-
광양시	46,200	111,111,000	-	-	-	-
담양군	240	2,650,001	500	15,000,000	-	-
곡성군	110,000	138,600,000	-	-	-	-
구례군	96,100	631,500,008	-	-	-	-
고흥군	3,000	90,000,000	-	-	-	-
보성군	-	-	55,100	2,449,050,000	2,600	7,800,000
화순군	-	-	-	-	-	-
장흥군	30,000	60,000,000	-	-	-	-
강진군	20,000	46,000,000	5,380	53,650,000	-	-
해남군	-	-	10,000	200,000,000	10,000	200,000,000
영암군	-	-	-	-	-	-
무안군	-	-	1,204,608	6,520,037,169	-	-
함평군	41,307	103,267,500	180	3,060,000	-	-
영광군	-	-	-	-	-	-
장성군	-	-	-	-	-	-
완도군	-	-	8,150	99,350,000	-	-
진도군	-	-	-	-	-	-
신안군	150	30,000,000	-	-	-	-
경상북도	169,580	2,906,247,130	80,923	1,332,636,600	46,308	914,468,000
포항시	25,900	399,360,129	390	645,000	-	-
경주시	-	-	35,159	674,857,000	31,530	630,600,000
김천시	-	-	-	-	-	-
안동시	365	1,131,500	-	-	-	-
구미시	1,900	73,400,002	-	-	-	-
영주시	1,555	6,997,500	-	-	-	-
영천시	3,200	8,320,000	-	-	-	-
상주시	13,000	221,000,000	14,692	235,031,600	10,000	205,000,000
문경시	1,370	4,110,000	3,110	43,630,000	2,500	23,750,000
경산시	90,500	1,991,000,000	4,968	54,293,000	28	518,000
군위군	-	-	-	-	-	-
의성군	-	-	265	7,940,000	10	200,000
청송군	-	-	3,317	66,650,000	640	25,600,000
영양군	28,600	143,000,000	-	-	-	-
영덕군	-	-	-	-	-	-
청도군	-	-	-	-	-	-
고령군	340	35,719,999	-	-	-	-
성주군	1,620	7,614,000	-	-	-	-
칠곡군	200	240,000	17,772	205,840,000	1,600	28,800,000
예천군	-	-	-	-	-	-
봉화군	300	4,500,000	-	-	-	-
울진군	480	1,104,000	-	-	-	-
울릉군	250	8,750,000	1,250	43,750,000	-	-

조경재19-10

구 분	분재소재					
	느릅나무		향나무		소사나무	
	생산량(본)	생산액(원)	생산량(본)	생산액(원)	생산량(본)	생산액(원)
전라남도	-	-	-	-	2,400	14,400,000
목포시	-	-	-	-	-	-
여수시	-	-	-	-	-	-
순천시	-	-	-	-	-	-
나주시	-	-	-	-	-	-
광양시	-	-	-	-	-	-
담양군	-	-	-	-	-	-
곡성군	-	-	-	-	-	-
구례군	-	-	-	-	-	-
고흥군	-	-	-	-	-	-
보성군	-	-	-	-	-	-
화순군	-	-	-	-	-	-
장흥군	-	-	-	-	-	-
강진군	-	-	-	-	-	-
해남군	-	-	-	-	-	-
영암군	-	-	-	-	-	-
무안군	-	-	-	-	-	-
함평군	-	-	-	-	-	-
영광군	-	-	-	-	-	-
장성군	-	-	-	-	-	-
완도군	-	-	-	-	2,400	14,400,000
진도군	-	-	-	-	-	-
신안군	-	-	-	-	-	-
경상북도	2	40,000	420	11,720,000	1,049	21,625,000
포항시	-	-	-	-	-	-
경주시	2	40,000	50	2,500,000	340	7,820,000
김천시	-	-	-	-	-	-
안동시	-	-	-	-	-	-
구미시	-	-	-	-	-	-
영주시	-	-	-	-	-	-
영천시	-	-	-	-	-	-
상주시	-	-	130	4,420,000	300	1,680,000
문경시	-	-	-	-	110	880,000
경산시	-	-	-	-	90	1,125,000
군위군	-	-	-	-	-	-
의성군	-	-	30	600,000	5	60,000
청송군	-	-	210	4,200,000	200	10,000,000
영양군	-	-	-	-	-	-
영덕군	-	-	-	-	-	-
청도군	-	-	-	-	-	-
고령군	-	-	-	-	-	-
성주군	-	-	-	-	-	-
칠곡군	-	-	-	-	4	60,000
예천군	-	-	-	-	-	-
봉화군	-	-	-	-	-	-
울진군	-	-	-	-	-	-
울릉군	-	-	-	-	-	-

조경재19-11

구 분	분재소재					
	애기사과		소나무		철쭉	
	생산량(본)	생산액(원)	생산량(본)	생산액(원)	생산량(본)	생산액(원)
전라남도	730	15,690,000	10,100	2,150,200,000	3,900	4,890,000
목포시	-	-	-	-	-	-
여수시	-	-	8,500	2,125,000,000	-	-
순천시	-	-	-	-	-	-
나주시	-	-	-	-	3,000	3,000,000
광양시	-	-	-	-	-	-
담양군	500	15,000,000	-	-	-	-
곡성군	-	-	-	-	-	-
구례군	-	-	-	-	-	-
고흥군	-	-	-	-	-	-
보성군	-	-	-	-	-	-
화순군	-	-	-	-	-	-
장흥군	-	-	-	-	-	-
강진군	230	690,000	1,200	22,800,000	900	1,890,000
해남군	-	-	-	-	-	-
영암군	-	-	-	-	-	-
무안군	-	-	-	-	-	-
함평군	-	-	-	-	-	-
영광군	-	-	-	-	-	-
장성군	-	-	-	-	-	-
완도군	-	-	400	2,400,000	-	-
진도군	-	-	-	-	-	-
신안군	-	-	-	-	-	-
경상북도	3,328	36,306,600	2,493	50,450,000	7,312	70,145,000
포항시	-	-	-	-	350	525,000
경주시	-	-	36	900,000	-	-
김천시	-	-	-	-	-	-
안동시	-	-	-	-	-	-
구미시	-	-	-	-	-	-
영주시	-	-	-	-	-	-
영천시	-	-	-	-	-	-
상주시	13	41,600	900	3,600,000	-	-
문경시	-	-	500	19,000,000	-	-
경산시	3,000	30,000,000	-	-	-	-
군위군	-	-	-	-	-	-
의성군	5	65,000	20	600,000	-	-
청송군	310	6,200,000	17	850,000	1,930	19,300,000
영양군	-	-	-	-	-	-
영덕군	-	-	-	-	-	-
청도군	-	-	-	-	-	-
고령군	-	-	-	-	-	-
성주군	-	-	-	-	-	-
칠곡군	-	-	1,020	25,500,000	5,032	50,320,000
예천군	-	-	-	-	-	-
봉화군	-	-	-	-	-	-
울진군	-	-	-	-	-	-
울릉군	-	-	-	-	-	-

구 분	분재소재					
	모과나무		단풍나무류		기타분재소재	
	생산량(본)	생산액(원)	생산량(본)	생산액(원)	생산량(본)	생산액(원)
전라남도	270	810,000	2,310	39,270,000	1,267,958	9,059,337,169
목포시	-	-	-	-	-	-
여수시	-	-	-	-	-	-
순천시	-	-	-	-	4,850	24,250,000
나주시	-	-	-	-	-	-
광양시	-	-	-	-	-	-
담양군	-	-	-	-	-	-
곡성군	-	-	-	-	-	-
구례군	-	-	-	-	-	-
고흥군	-	-	-	-	-	-
보성군	-	-	-	-	52,500	2,441,250,000
화순군	-	-	-	-	-	-
장흥군	-	-	-	-	-	-
강진군	270	810,000	980	16,660,000	1,800	10,800,000
해남군	-	-	-	-	-	-
영암군	-	-	-	-	-	-
무안군	-	-	-	-	1,204,608	6,520,037,169
함평군	-	-	180	3,060,000	-	-
영광군	-	-	-	-	-	-
장성군	-	-	-	-	-	-
완도군	-	-	1,150	19,550,000	4,200	63,000,000
진도군	-	-	-	-	-	-
신안군	-	-	-	-	-	-
경상북도	9,284	97,530,000	5,193	52,682,000	5,534	77,670,000
포항시	-	-	-	-	40	120,000
경주시	3,070	30,700,000	109	1,417,000	22	880,000
김천시	-	-	-	-	-	-
안동시	-	-	-	-	-	-
구미시	-	-	-	-	-	-
영주시	-	-	-	-	-	-
영천시	-	-	-	-	-	-
상주시	300	3,300,000	49	490,000	3,000	16,500,000
문경시	-	-	-	-	-	-
경산시	830	12,450,000	-	-	1,020	10,200,000
군위군	-	-	-	-	-	-
의성군	30	540,000	25	275,000	140	5,600,000
청송군	-	-	10	500,000	-	-
영양군	-	-	-	-	-	-
영덕군	-	-	-	-	-	-
청도군	-	-	-	-	-	-
고령군	-	-	-	-	-	-
성주군	-	-	-	-	-	-
칠곡군	5,054	50,540,000	5,000	50,000,000	62	620,000
예천군	-	-	-	-	-	-
봉화군	-	-	-	-	-	-
울진군	-	-	-	-	-	-
울릉군	-	-	-	-	1,250	43,750,000

조경재19-13

구 분	분재완재		분재완재			
	분재완재(합계)		해송		느릅나무	
	생산량(본)	생산액(원)	생산량(본)	생산액(원)	생산량(본)	생산액(원)
전라남도	2,915	120,587,500	160	12,800,000	360	6,480,000
목포시	-	-	-	-	-	-
여수시	-	-	-	-	-	-
순천시	240	6,000,000	-	-	-	-
나주시	-	-	-	-	-	-
광양시	-	-	-	-	-	-
담양군	-	-	-	-	-	-
곡성군	-	-	-	-	-	-
구례군	-	-	-	-	-	-
고흥군	-	-	-	-	-	-
보성군	-	-	-	-	-	-
화순군	-	-	-	-	-	-
장흥군	1,000	11,710,000	-	-	-	-
강진군	1,675	102,877,500	160	12,800,000	360	6,480,000
해남군	-	-	-	-	-	-
영암군	-	-	-	-	-	-
무안군	-	-	-	-	-	-
함평군	-	-	-	-	-	-
영광군	-	-	-	-	-	-
장성군	-	-	-	-	-	-
완도군	-	-	-	-	-	-
진도군	-	-	-	-	-	-
신안군	-	-	-	-	-	-
경상북도	7,389	888,745,000	842	67,695,000	155	965,000
포항시	55	10,500,000	-	-	-	-
경주시	277	33,240,000	36	5,040,000	-	-
김천시	-	-	-	-	-	-
안동시	453	26,210,000	130	9,035,000	150	465,000
구미시	-	-	-	-	-	-
영주시	-	-	-	-	-	-
영천시	-	-	-	-	-	-
상주시	1,030	502,530,000	-	-	-	-
문경시	4,870	178,460,000	520	27,560,000	-	-
경산시	96	17,270,000	26	9,360,000	-	-
군위군	-	-	-	-	-	-
의성군	-	-	-	-	-	-
청송군	405	51,975,000	20	200,000	-	-
영양군	-	-	-	-	-	-
영덕군	-	-	-	-	-	-
청도군	-	-	-	-	-	-
고령군	-	-	-	-	-	-
성주군	-	-	-	-	-	-
칠곡군	203	68,560,000	110	16,500,000	5	500,000
예천군	-	-	-	-	-	-
봉화군	-	-	-	-	-	-
울진군	-	-	-	-	-	-
울릉군	-	-	-	-	-	-

구 분	분재완재					
	향나무		소사나무		애기사과	
	생산량(본)	생산액(원)	생산량(본)	생산액(원)	생산량(본)	생산액(원)
전라남도	135	11,947,500	500	22,610,000	90	4,950,000
목포시	-	-	-	-	-	-
여수시	-	-	-	-	-	-
순천시	-	-	-	-	-	-
나주시	-	-	-	-	-	-
광양시	-	-	-	-	-	-
담양군	-	-	-	-	-	-
곡성군	-	-	-	-	-	-
구례군	-	-	-	-	-	-
고흥군	-	-	-	-	-	-
보성군	-	-	-	-	-	-
화순군	-	-	-	-	-	-
장흥군	-	-	100	210,000	-	-
강진군	135	11,947,500	400	22,400,000	90	4,950,000
해남군	-	-	-	-	-	-
영암군	-	-	-	-	-	-
무안군	-	-	-	-	-	-
함평군	-	-	-	-	-	-
영광군	-	-	-	-	-	-
장성군	-	-	-	-	-	-
완도군	-	-	-	-	-	-
진도군	-	-	-	-	-	-
신안군	-	-	-	-	-	-
경상북도	160	16,820,000	1,605	78,800,000	48	2,170,000
포항시	5	500,000	50	10,000,000	-	-
경주시	10	1,600,000	145	17,400,000	-	-
김천시	-	-	-	-	-	-
안동시	20	720,000	-	-	20	610,000
구미시	-	-	-	-	-	-
영주시	-	-	-	-	-	-
영천시	-	-	-	-	-	-
상주시	-	-	-	-	-	-
문경시	-	-	1,350	45,900,000	-	-
경산시	-	-	10	500,000	-	-
군위군	-	-	-	-	-	-
의성군	-	-	-	-	-	-
청송군	110	11,000,000	50	5,000,000	20	1,000,000
영양군	-	-	-	-	-	-
영덕군	-	-	-	-	-	-
청도군	-	-	-	-	-	-
고령군	-	-	-	-	-	-
성주군	-	-	-	-	-	-
칠곡군	15	3,000,000	-	-	8	560,000
예천군	-	-	-	-	-	-
봉화군	-	-	-	-	-	-
울진군	-	-	-	-	-	-
울릉군	-	-	-	-	-	-

조경재19-15

구 분	분재완재					
	소나무		철쭉		모과나무	
	생산량(본)	생산액(원)	생산량(본)	생산액(원)	생산량(본)	생산액(원)
전라남도	485	18,550,000	320	17,600,000	40	1,200,000
목포시	-	-	-	-	-	-
여수시	-	-	-	-	-	-
순천시	-	-	-	-	-	-
나주시	-	-	-	-	-	-
광양시	-	-	-	-	-	-
담양군	-	-	-	-	-	-
곡성군	-	-	-	-	-	-
구례군	-	-	-	-	-	-
고흥군	-	-	-	-	-	-
보성군	-	-	-	-	-	-
화순군	-	-	-	-	-	-
장흥군	400	5,800,000	-	-	-	-
강진군	85	12,750,000	320	17,600,000	40	1,200,000
해남군	-	-	-	-	-	-
영암군	-	-	-	-	-	-
무안군	-	-	-	-	-	-
함평군	-	-	-	-	-	-
영광군	-	-	-	-	-	-
장성군	-	-	-	-	-	-
완도군	-	-	-	-	-	-
진도군	-	-	-	-	-	-
신안군	-	-	-	-	-	-
경상북도	1,231	590,725,000	144	9,615,000	76	5,780,000
포항시	-	-	-	-	-	-
경주시	30	3,600,000	-	-	26	2,600,000
김천시	-	-	-	-	-	-
안동시	50	10,050,000	30	1,515,000	40	1,280,000
구미시	-	-	-	-	-	-
영주시	-	-	-	-	-	-
영천시	-	-	-	-	-	-
상주시	1,000	501,000,000	-	-	-	-
문경시	-	-	-	-	-	-
경산시	10	3,000,000	-	-	5	900,000
군위군	-	-	-	-	-	-
의성군	-	-	-	-	-	-
청송군	95	27,075,000	110	7,700,000	-	-
영양군	-	-	-	-	-	-
영덕군	-	-	-	-	-	-
청도군	-	-	-	-	-	-
고령군	-	-	-	-	-	-
성주군	-	-	-	-	-	-
칠곡군	46	46,000,000	4	400,000	5	1,000,000
예천군	-	-	-	-	-	-
봉화군	-	-	-	-	-	-
울진군	-	-	-	-	-	-
울릉군	-	-	-	-	-	-

조경재19-16

구 분	분재완재				야생화	
	단풍나무류		기타분재완재		야생화(합계)	
	생산량(본)	생산액(원)	생산량(본)	생산액(원)	생산량(본)	생산액(원)
전라남도	85	12,750,000	740	11,700,000	5,597,066	2,262,754,310
목포시	-	-	-	-	-	-
여수시	-	-	-	-	-	-
순천시	-	-	240	6,000,000	-	-
나주시	-	-	-	-	8,186	5,356,638
광양시	-	-	-	-	-	-
담양군	-	-	-	-	312,253	41,789,003
곡성군	-	-	-	-	-	-
구례군	-	-	-	-	5,201,827	2,156,328,869
고흥군	-	-	-	-	10,000	30,000,000
보성군	-	-	-	-	-	-
화순군	-	-	-	-	-	-
장흥군	-	-	500	5,700,000	60,000	25,999,800
강진군	85	12,750,000	-	-	-	-
해남군	-	-	-	-	-	-
영암군	-	-	-	-	-	-
무안군	-	-	-	-	-	-
함평군	-	-	-	-	4,800	3,280,000
영광군	-	-	-	-	-	-
장성군	-	-	-	-	-	-
완도군	-	-	-	-	-	-
진도군	-	-	-	-	-	-
신안군	-	-	-	-	-	-
경상북도	3,052	111,885,000	76	4,290,000	1,054,784	1,081,289,000
포항시	-	-	-	-	60,910	61,060,000
경주시	30	3,000,000	-	-	-	-
김천시	-	-	-	-	-	-
안동시	13	2,535,000	-	-	303,604	316,855,000
구미시	-	-	-	-	-	-
영주시	-	-	-	-	-	-
영천시	-	-	-	-	-	-
상주시	-	-	30	1,530,000	140,320	144,824,000
문경시	3,000	105,000,000	-	-	8,900	6,065,000
경산시	9	1,350,000	36	2,160,000	112,850	95,425,000
군위군	-	-	-	-	-	-
의성군	-	-	-	-	-	-
청송군	-	-	-	-	386,200	415,060,000
영양군	-	-	-	-	-	-
영덕군	-	-	-	-	-	-
청도군	-	-	-	-	-	-
고령군	-	-	-	-	-	-
성주군	-	-	-	-	-	-
칠곡군	-	-	10	600,000	-	-
예천군	-	-	-	-	-	-
봉화군	-	-	-	-	-	-
울진군	-	-	-	-	-	-
울릉군	-	-	-	-	42,000	42,000,000

조경재19-17

구 분	야생화					
	감국		벌개미취		금낭화	
	생산량(본)	생산액(원)	생산량(본)	생산액(원)	생산량(본)	생산액(원)
전라남도	20,158	9,688,588	42,200	15,320,000	24,300	22,600,000
목포시	-	-	-	-	-	-
여수시	-	-	-	-	-	-
순천시	-	-	-	-	-	-
나주시	1,458	708,588	-	-	-	-
광양시	-	-	-	-	-	-
담양군	500	1,700,000	500	600,000	300	900,000
곡성군	-	-	-	-	-	-
구례군	18,200	7,280,000	41,200	14,420,000	23,000	20,700,000
고흥군	-	-	-	-	-	-
보성군	-	-	-	-	-	-
화순군	-	-	-	-	-	-
장흥군	-	-	-	-	-	-
강진군	-	-	-	-	-	-
해남군	-	-	-	-	-	-
영암군	-	-	-	-	-	-
무안군	-	-	-	-	-	-
함평군	-	-	500	300,000	1,000	1,000,000
영광군	-	-	-	-	-	-
장성군	-	-	-	-	-	-
완도군	-	-	-	-	-	-
진도군	-	-	-	-	-	-
신안군	-	-	-	-	-	-
경상북도	33,610	33,610,000	91,800	73,580,000	24,410	32,484,000
포항시	110	110,000	200	200,000	300	450,000
경주시	-	-	-	-	-	-
김천시	-	-	-	-	-	-
안동시	22,000	22,000,000	23,600	12,980,000	15,810	22,134,000
구미시	-	-	-	-	-	-
영주시	-	-	-	-	-	-
영천시	-	-	-	-	-	-
상주시	-	-	10,000	15,000,000	1,000	1,000,000
문경시	-	-	-	-	-	-
경산시	-	-	21,000	8,400,000	400	2,000,000
군위군	-	-	-	-	-	-
의성군	-	-	-	-	-	-
청송군	7,500	7,500,000	35,000	35,000,000	6,900	6,900,000
영양군	-	-	-	-	-	-
영덕군	-	-	-	-	-	-
청도군	-	-	-	-	-	-
고령군	-	-	-	-	-	-
성주군	-	-	-	-	-	-
칠곡군	-	-	-	-	-	-
예천군	-	-	-	-	-	-
봉화군	-	-	-	-	-	-
울진군	-	-	-	-	-	-
울릉군	4,000	4,000,000	2,000	2,000,000	-	-

구 분	야생화					
	구절초		제비동자꽃		비비추	
	생산량(본)	생산액(원)	생산량(본)	생산액(원)	생산량(본)	생산액(원)
전라남도	96,970	35,580,780	3,000	2,100,000	66,866	28,296,178
목포시	-	-	-	-	-	-
여수시	-	-	-	-	-	-
순천시	-	-	-	-	-	-
나주시	2,670	1,425,780	-	-	1,566	1,226,178
광양시	-	-	-	-	-	-
담양군	2,000	1,400,000	-	-	2,000	1,450,000
곡성군	-	-	-	-	-	-
구례군	90,500	31,675,000	3,000	2,100,000	61,800	24,720,000
고흥군	-	-	-	-	-	-
보성군	-	-	-	-	-	-
화순군	-	-	-	-	-	-
장흥군	-	-	-	-	-	-
강진군	-	-	-	-	-	-
해남군	-	-	-	-	-	-
영암군	-	-	-	-	-	-
무안군	-	-	-	-	-	-
함평군	1,800	1,080,000	-	-	1,500	900,000
영광군	-	-	-	-	-	-
장성군	-	-	-	-	-	-
완도군	-	-	-	-	-	-
진도군	-	-	-	-	-	-
신안군	-	-	-	-	-	-
경상북도	215,270	221,534,000	7,094	9,456,000	50,300	50,300,000
포항시	200	200,000	-	-	100	100,000
경주시	-	-	-	-	-	-
김천시	-	-	-	-	-	-
안동시	170,000	170,000,000	1,994	2,991,000	12,300	12,300,000
구미시	-	-	-	-	-	-
영주시	-	-	-	-	-	-
영천시	-	-	-	-	-	-
상주시	5,320	3,724,000	-	-	1,000	1,300,000
문경시	-	-	-	-	900	900,000
경산시	150	90,000	2,100	1,365,000	10,000	4,500,000
군위군	-	-	-	-	-	-
의성군	-	-	-	-	-	-
청송군	39,600	47,520,000	3,000	5,100,000	26,000	31,200,000
영양군	-	-	-	-	-	-
영덕군	-	-	-	-	-	-
청도군	-	-	-	-	-	-
고령군	-	-	-	-	-	-
성주군	-	-	-	-	-	-
칠곡군	-	-	-	-	-	-
예천군	-	-	-	-	-	-
봉화군	-	-	-	-	-	-
울진군	-	-	-	-	-	-
울릉군	-	-	-	-	-	-

조경재19-19

구 분	야생화					
	쑥부쟁이		돌단풍		원추리	
	생산량(본)	생산액(원)	생산량(본)	생산액(원)	생산량(본)	생산액(원)
전라남도	3,450	2,250,000	28,810	20,704,928	197,932	80,292,092
목포시	-	-	-	-	-	-
여수시	-	-	-	-	-	-
순천시	-	-	-	-	-	-
나주시	-	-	-	-	2,492	1,996,092
광양시	-	-	-	-	-	-
담양군	300	990,000	15,300	13,949,928	200	200,000
곡성군	-	-	-	-	-	-
구례군	3,150	1,260,000	13,510	6,755,000	195,240	78,096,000
고흥군	-	-	-	-	-	-
보성군	-	-	-	-	-	-
화순군	-	-	-	-	-	-
장흥군	-	-	-	-	-	-
강진군	-	-	-	-	-	-
해남군	-	-	-	-	-	-
영암군	-	-	-	-	-	-
무안군	-	-	-	-	-	-
함평군	-	-	-	-	-	-
영광군	-	-	-	-	-	-
장성군	-	-	-	-	-	-
완도군	-	-	-	-	-	-
진도군	-	-	-	-	-	-
신안군	-	-	-	-	-	-
경상북도	47,100	52,120,000	30,100	31,225,000	78,200	99,130,000
포항시	-	-	-	-	-	-
경주시	-	-	-	-	-	-
김천시	-	-	-	-	-	-
안동시	6,500	6,500,000	10,500	10,500,000	39,000	54,600,000
구미시	-	-	-	-	-	-
영주시	-	-	-	-	-	-
영천시	-	-	-	-	-	-
상주시	1,000	1,400,000	1,000	1,300,000	1,000	1,100,000
문경시	-	-	3,500	1,925,000	4,500	3,240,000
경산시	100	20,000	3,100	3,100,000	1,000	950,000
군위군	-	-	-	-	-	-
의성군	-	-	-	-	-	-
청송군	23,500	28,200,000	12,000	14,400,000	32,700	39,240,000
영양군	-	-	-	-	-	-
영덕군	-	-	-	-	-	-
청도군	-	-	-	-	-	-
고령군	-	-	-	-	-	-
성주군	-	-	-	-	-	-
칠곡군	-	-	-	-	-	-
예천군	-	-	-	-	-	-
봉화군	-	-	-	-	-	-
울진군	-	-	-	-	-	-
울릉군	16,000	16,000,000	-	-	-	-

수지1-1

구 분	야생화		수지(합계)		수지	
	기타야생화				칠액	
	생산량(본)	생산액(원)	생산량(ℓ)	생산액(원)	생산량(ℓ)	생산액(원)
전라남도	5,113,380	2,045,921,744	250	24,179,000	120	24,000,000
목포시	-	-	-	-	-	-
여수시	-	-	-	-	-	-
순천시	-	-	-	-	-	-
나주시	-	-	-	-	-	-
광양시	-	-	-	-	-	-
담양군	291,153	20,599,075	-	-	-	-
곡성군	-	-	-	-	-	-
구례군	4,752,227	1,969,322,869	120	24,000,000	120	24,000,000
고흥군	10,000	30,000,000	-	-	-	-
보성군	-	-	-	-	-	-
화순군	-	-	-	-	-	-
장흥군	60,000	25,999,800	-	-	-	-
강진군	-	-	-	-	-	-
해남군	-	-	130	179,000	-	-
영암군	-	-	-	-	-	-
무안군	-	-	-	-	-	-
함평군	-	-	-	-	-	-
영광군	-	-	-	-	-	-
장성군	-	-	-	-	-	-
완도군	-	-	-	-	-	-
진도군	-	-	-	-	-	-
신안군	-	-	-	-	-	-
경상북도	476,900	477,850,000	-	-	-	-
포항시	60,000	60,000,000	-	-	-	-
경주시	-	-	-	-	-	-
김천시	-	-	-	-	-	-
안동시	1,900	2,850,000	-	-	-	-
구미시	-	-	-	-	-	-
영주시	-	-	-	-	-	-
영천시	-	-	-	-	-	-
상주시	120,000	120,000,000	-	-	-	-
문경시	-	-	-	-	-	-
경산시	75,000	75,000,000	-	-	-	-
군위군	-	-	-	-	-	-
의성군	-	-	-	-	-	-
청송군	200,000	200,000,000	-	-	-	-
영양군	-	-	-	-	-	-
영덕군	-	-	-	-	-	-
청도군	-	-	-	-	-	-
고령군	-	-	-	-	-	-
성주군	-	-	-	-	-	-
칠곡군	-	-	-	-	-	-
예천군	-	-	-	-	-	-
봉화군	-	-	-	-	-	-
울진군	-	-	-	-	-	-
울릉군	20,000	20,000,000	-	-	-	-

멍개잎1-1

구 분	수지				멍개잎(합계)	
	황칠		송근유			
	생산량(ℓ)	생산액(원)	생산량(ℓ)	생산액(원)	생산량(C/T)	생산액(원)
전라남도	130	179,000	-	-	-	-
목포시	-	-	-	-	-	-
여수시	-	-	-	-	-	-
순천시	-	-	-	-	-	-
나주시	-	-	-	-	-	-
광양시	-	-	-	-	-	-
담양군	-	-	-	-	-	-
곡성군	-	-	-	-	-	-
구례군	-	-	-	-	-	-
고흥군	-	-	-	-	-	-
보성군	-	-	-	-	-	-
화순군	-	-	-	-	-	-
장흥군	-	-	-	-	-	-
강진군	-	-	-	-	-	-
해남군	130	179,000	-	-	-	-
영암군	-	-	-	-	-	-
무안군	-	-	-	-	-	-
함평군	-	-	-	-	-	-
영광군	-	-	-	-	-	-
장성군	-	-	-	-	-	-
완도군	-	-	-	-	-	-
진도군	-	-	-	-	-	-
신안군	-	-	-	-	-	-
경상북도	-	-	-	-	-	-
포항시	-	-	-	-	-	-
경주시	-	-	-	-	-	-
김천시	-	-	-	-	-	-
안동시	-	-	-	-	-	-
구미시	-	-	-	-	-	-
영주시	-	-	-	-	-	-
영천시	-	-	-	-	-	-
상주시	-	-	-	-	-	-
문경시	-	-	-	-	-	-
경산시	-	-	-	-	-	-
군위군	-	-	-	-	-	-
의성군	-	-	-	-	-	-
청송군	-	-	-	-	-	-
영양군	-	-	-	-	-	-
영덕군	-	-	-	-	-	-
청도군	-	-	-	-	-	-
고령군	-	-	-	-	-	-
성주군	-	-	-	-	-	-
칠곡군	-	-	-	-	-	-
예천군	-	-	-	-	-	-
봉화군	-	-	-	-	-	-
울진군	-	-	-	-	-	-
울릉군	-	-	-	-	-	-

구 분	기타(합계)		기타			
			은행잎		잔디	
	생산량( )	생산액(원)	생산량(kg)	생산액(원)	생산량(평)	생산액(원)
전라남도	6,057,758	38,601,424,103	-	-	6,001,998	38,482,497,103
목포시	-	-	-	-	-	-
여수시	3,200	24,000,000	-	-	3,200	24,000,000
순천시	-	-	-	-	-	-
나주시	122,175	551,511,154	-	-	121,175	519,511,154
광양시	-	-	-	-	-	-
담양군	54,360	103,492,004	-	-	3,600	24,800,004
곡성군	2,310	14,900,008	-	-	2,310	14,900,008
구례군	-	-	-	-	-	-
고흥군	16,500	59,999,940	-	-	16,500	59,999,940
보성군	5,600	40,320,000	-	-	5,600	40,320,000
화순군	-	-	-	-	-	-
장흥군	-	-	-	-	-	-
강진군	-	-	-	-	-	-
해남군	1,200	6,000,000	-	-	1,200	6,000,000
영암군	5,500	36,735,000	-	-	4,500	31,500,000
무안군	108,447	715,750,200	-	-	108,447	715,750,200
함평군	1,107,366	6,024,635,797	-	-	1,107,366	6,024,635,797
영광군	150,000	570,000,000	-	-	150,000	570,000,000
장성군	4,481,100	30,454,080,000	-	-	4,478,100	30,451,080,000
완도군	-	-	-	-	-	-
진도군	-	-	-	-	-	-
신안군	-	-	-	-	-	-
경상북도	1,981,885	2,685,386,500	950	950,000	98,130	612,185,000
포항시	-	-	-	-	-	-
경주시	4,500	11,250,000	-	-	-	-
김천시	70,000	63,000,000	-	-	-	-
안동시	9,895	70,065,500	-	-	9,850	69,935,000
구미시	85	280,500	-	-	-	-
영주시	-	-	-	-	-	-
영천시	1,400	8,680,000	-	-	1,400	8,680,000
상주시	-	-	-	-	-	-
문경시	1,803,300	2,023,380,000	-	-	2,500	42,500,000
경산시	3,480	3,828,000	-	-	-	-
군위군	7,000	24,500,000	-	-	7,000	24,500,000
의성군	63,380	411,970,000	-	-	63,380	411,970,000
청송군	-	-	-	-	-	-
영양군	-	-	-	-	-	-
영덕군	-	-	-	-	-	-
청도군	-	-	-	-	-	-
고령군	12,000	48,000,000	-	-	12,000	48,000,000
성주군	-	-	-	-	-	-
칠곡군	-	-	-	-	-	-
예천군	-	-	-	-	-	-
봉화군	2,380	2,740,000	950	950,000	-	-
울진군	4,465	17,692,500	-	-	2,000	6,600,000
울릉군	-	-	-	-	-	-

기타2-2

구 분	기타					
	칡뿌리		오배자		사스레피나무	
	생산량(kg)	생산액(원)	생산량(kg)	생산액(원)	생산량(속)	생산액(원)
전라남도	51,560	41,527,000	-	-	-	-
목포시	-	-	-	-	-	-
여수시	-	-	-	-	-	-
순천시	-	-	-	-	-	-
나주시	-	-	-	-	-	-
광양시	-	-	-	-	-	-
담양군	47,560	33,292,000	-	-	-	-
곡성군	-	-	-	-	-	-
구례군	-	-	-	-	-	-
고흥군	-	-	-	-	-	-
보성군	-	-	-	-	-	-
화순군	-	-	-	-	-	-
장흥군	-	-	-	-	-	-
강진군	-	-	-	-	-	-
해남군	-	-	-	-	-	-
영암군	1,000	5,235,000	-	-	-	-
무안군	-	-	-	-	-	-
함평군	-	-	-	-	-	-
영광군	-	-	-	-	-	-
장성군	3,000	3,000,000	-	-	-	-
완도군	-	-	-	-	-	-
진도군	-	-	-	-	-	-
신안군	-	-	-	-	-	-
경상북도	1,882,685	2,071,771,500	120	480,000	-	-
포항시	-	-	-	-	-	-
경주시	4,500	11,250,000	-	-	-	-
김천시	70,000	63,000,000	-	-	-	-
안동시	45	130,500	-	-	-	-
구미시	85	280,500	-	-	-	-
영주시	-	-	-	-	-	-
영천시	-	-	-	-	-	-
상주시	-	-	-	-	-	-
문경시	1,800,800	1,980,880,000	-	-	-	-
경산시	3,480	3,828,000	-	-	-	-
군위군	-	-	-	-	-	-
의성군	-	-	-	-	-	-
청송군	-	-	-	-	-	-
영양군	-	-	-	-	-	-
영덕군	-	-	-	-	-	-
청도군	-	-	-	-	-	-
고령군	-	-	-	-	-	-
성주군	-	-	-	-	-	-
칠곡군	-	-	-	-	-	-
예천군	-	-	-	-	-	-
봉화군	1,310	1,310,000	120	480,000	-	-
울진군	2,465	11,092,500	-	-	-	-
울릉군	-	-	-	-	-	-

토석6-1

구 분	기타				토석(합계)	
	자생란		기타부산물			
	생산량(본)	생산액(원)	생산량(kg)	생산액(원)	생산량(㎥)	생산액(원)
전라남도	3,200	45,400,000	1,000	32,000,000	7,394,883	68,759,744,875
목포시	-	-	-	-	-	-
여수시	-	-	-	-	-	-
순천시	-	-	-	-	304,500	2,580,500,475
나주시	-	-	1,000	32,000,000	250,680	1,892,950,400
광양시	-	-	-	-	-	-
담양군	3,200	45,400,000	-	-	95,000	7,600,000,000
곡성군	-	-	-	-	-	-
구례군	-	-	-	-	-	-
고흥군	-	-	-	-	2,990,000	27,005,100,000
보성군	-	-	-	-	340,020	3,000,568,000
화순군	-	-	-	-	-	-
장흥군	-	-	-	-	-	-
강진군	-	-	-	-	750,000	2,240,000,000
해남군	-	-	-	-	-	-
영암군	-	-	-	-	1,795	10,770,000
무안군	-	-	-	-	231,900	624,970,000
함평군	-	-	-	-	1,905,988	18,106,886,000
영광군	-	-	-	-	25,000	200,000,000
장성군	-	-	-	-	-	-
완도군	-	-	-	-	2,000	20,000,000
진도군	-	-	-	-	498,000	5,478,000,000
신안군	-	-	-	-	-	-
경상북도	-	-	-	-	7,879,178	68,277,258,647
포항시	-	-	-	-	-	-
경주시	-	-	-	-	3,217,000	35,082,000,000
김천시	-	-	-	-	650,650	4,081,300,000
안동시	-	-	-	-	419,940	4,459,200,000
구미시	-	-	-	-	365,000	3,467,500,000
영주시	-	-	-	-	-	-
영천시	-	-	-	-	719,460	1,212,250,000
상주시	-	-	-	-	201,000	1,972,000,000
문경시	-	-	-	-	92,369	923,690,000
경산시	-	-	-	-	161,020	1,127,140,000
군위군	-	-	-	-	-	-
의성군	-	-	-	-	-	-
청송군	-	-	-	-	-	-
영양군	-	-	-	-	-	-
영덕군	-	-	-	-	-	-
청도군	-	-	-	-	112,800	639,124,800
고령군	-	-	-	-	719,180	5,185,424,347
성주군	-	-	-	-	393,800	3,119,100,000
칠곡군	-	-	-	-	542,000	4,213,000,000
예천군	-	-	-	-	-	-
봉화군	-	-	-	-	43,259	454,219,500
울진군	-	-	-	-	241,700	2,341,310,000
울릉군	-	-	-	-	-	-

토석6-2

구 분	자연석					
	자연석(합계)		토목용		조경용	
	생산량(㎥)	생산액(원)	생산량(㎥)	생산액(원)	생산량(㎥)	생산액(원)
전라남도	480,000	5,255,000,000	480,000	5,255,000,000	-	-
목포시	-	-	-	-	-	-
여수시	-	-	-	-	-	-
순천시	-	-	-	-	-	-
나주시	25,000	250,000,000	25,000	250,000,000	-	-
광양시	-	-	-	-	-	-
담양군	-	-	-	-	-	-
곡성군	-	-	-	-	-	-
구례군	-	-	-	-	-	-
고흥군	-	-	-	-	-	-
보성군	-	-	-	-	-	-
화순군	-	-	-	-	-	-
장흥군	-	-	-	-	-	-
강진군	-	-	-	-	-	-
해남군	-	-	-	-	-	-
영암군	-	-	-	-	-	-
무안군	-	-	-	-	-	-
함평군	-	-	-	-	-	-
영광군	-	-	-	-	-	-
장성군	-	-	-	-	-	-
완도군	-	-	-	-	-	-
진도군	455,000	5,005,000,000	455,000	5,005,000,000	-	-
신안군	-	-	-	-	-	-
경상북도	92,369	923,690,000	-	-	92,369	923,690,000
포항시	-	-	-	-	-	-
경주시	-	-	-	-	-	-
김천시	-	-	-	-	-	-
안동시	-	-	-	-	-	-
구미시	-	-	-	-	-	-
영주시	-	-	-	-	-	-
영천시	-	-	-	-	-	-
상주시	-	-	-	-	-	-
문경시	92,369	923,690,000	-	-	92,369	923,690,000
경산시	-	-	-	-	-	-
군위군	-	-	-	-	-	-
의성군	-	-	-	-	-	-
청송군	-	-	-	-	-	-
영양군	-	-	-	-	-	-
영덕군	-	-	-	-	-	-
청도군	-	-	-	-	-	-
고령군	-	-	-	-	-	-
성주군	-	-	-	-	-	-
칠곡군	-	-	-	-	-	-
예천군	-	-	-	-	-	-
봉화군	-	-	-	-	-	-
울진군	-	-	-	-	-	-
울릉군	-	-	-	-	-	-

토석6-3

구 분	자연석		석재			
	기타		석재(합계)		토목용	
	생산량(㎥)	생산액(원)	생산량(㎥)	생산액(원)	생산량(㎥)	생산액(원)
전라남도	-	-	2,152,795	18,981,970,000	1,991,000	17,371,200,000
목포시	-	-	-	-	-	-
여수시	-	-	-	-	-	-
순천시	-	-	-	-	-	-
나주시	-	-	-	-	-	-
광양시	-	-	-	-	-	-
담양군	-	-	-	-	-	-
곡성군	-	-	-	-	-	-
구례군	-	-	-	-	-	-
고흥군	-	-	1,953,000	17,199,100,000	1,793,000	15,599,100,000
보성군	-	-	198,000	1,772,100,000	198,000	1,772,100,000
화순군	-	-	-	-	-	-
장흥군	-	-	-	-	-	-
강진군	-	-	-	-	-	-
해남군	-	-	-	-	-	-
영암군	-	-	1,795	10,770,000	-	-
무안군	-	-	-	-	-	-
함평군	-	-	-	-	-	-
영광군	-	-	-	-	-	-
장성군	-	-	-	-	-	-
완도군	-	-	-	-	-	-
진도군	-	-	-	-	-	-
신안군	-	-	-	-	-	-
경상북도	-	-	3,455,680	39,286,340,000	378,700	3,938,000,000
포항시	-	-	-	-	-	-
경주시	-	-	3,095,000	34,045,000,000	221,000	2,431,000,000
김천시	-	-	650	7,800,000	-	-
안동시	-	-	16,340	1,634,000,000	-	-
구미시	-	-	-	-	-	-
영주시	-	-	-	-	-	-
영천시	-	-	3,170	126,800,000	-	-
상주시	-	-	25,000	635,000,000	20,000	130,000,000
문경시	-	-	-	-	-	-
경산시	-	-	161,020	1,127,140,000	-	-
군위군	-	-	-	-	-	-
의성군	-	-	-	-	-	-
청송군	-	-	-	-	-	-
영양군	-	-	-	-	-	-
영덕군	-	-	-	-	-	-
청도군	-	-	-	-	-	-
고령군	-	-	-	-	-	-
성주군	-	-	4,800	201,600,000	-	-
칠곡군	-	-	12,000	132,000,000	-	-
예천군	-	-	-	-	-	-
봉화군	-	-	-	-	-	-
울진군	-	-	137,700	1,377,000,000	137,700	1,377,000,000
울릉군	-	-	-	-	-	-

토석6-4

구 분	석재					
	건축·조각용		매립용		기타	
	생산량(㎥)	생산액(원)	생산량(㎥)	생산액(원)	생산량(㎥)	생산액(원)
전라남도	160,000	1,600,000,000	1,795	10,770,000	-	-
목포시	-	-	-	-	-	-
여수시	-	-	-	-	-	-
순천시	-	-	-	-	-	-
나주시	-	-	-	-	-	-
광양시	-	-	-	-	-	-
담양군	-	-	-	-	-	-
곡성군	-	-	-	-	-	-
구례군	-	-	-	-	-	-
고흥군	160,000	1,600,000,000	-	-	-	-
보성군	-	-	-	-	-	-
화순군	-	-	-	-	-	-
장흥군	-	-	-	-	-	-
강진군	-	-	-	-	-	-
해남군	-	-	-	-	-	-
영암군	-	-	1,795	10,770,000	-	-
무안군	-	-	-	-	-	-
함평군	-	-	-	-	-	-
영광군	-	-	-	-	-	-
장성군	-	-	-	-	-	-
완도군	-	-	-	-	-	-
진도군	-	-	-	-	-	-
신안군	-	-	-	-	-	-
경상북도	190,330	3,594,540,000	-	-	2,886,650	31,753,800,000
포항시	-	-	-	-	-	-
경주시	-	-	-	-	2,874,000	31,614,000,000
김천시	-	-	-	-	650	7,800,000
안동시	16,340	1,634,000,000	-	-	-	-
구미시	-	-	-	-	-	-
영주시	-	-	-	-	-	-
영천시	3,170	126,800,000	-	-	-	-
상주시	5,000	505,000,000	-	-	-	-
문경시	-	-	-	-	-	-
경산시	161,020	1,127,140,000	-	-	-	-
군위군	-	-	-	-	-	-
의성군	-	-	-	-	-	-
청송군	-	-	-	-	-	-
영양군	-	-	-	-	-	-
영덕군	-	-	-	-	-	-
청도군	-	-	-	-	-	-
고령군	-	-	-	-	-	-
성주군	4,800	201,600,000	-	-	-	-
칠곡군	-	-	-	-	12,000	132,000,000
예천군	-	-	-	-	-	-
봉화군	-	-	-	-	-	-
울진군	-	-	-	-	-	-
울릉군	-	-	-	-	-	-

토석6-5

구 분	골재		토사·점토			
			토사·점토(합계)		매립용	
	생산량(㎥)	생산액(원)	생산량(㎥)	생산액(원)	생산량(㎥)	생산액(원)
전라남도	4,050,168	43,593,186,875	711,920	929,588,000	443,000	78,000,000
목포시	-	-	-	-	-	-
여수시	-	-	-	-	-	-
순천시	304,500	2,580,500,475	-	-	-	-
나주시	225,680	1,642,950,400	-	-	-	-
광양시	-	-	-	-	-	-
담양군	95,000	7,600,000,000	-	-	-	-
곡성군	-	-	-	-	-	-
구례군	-	-	-	-	-	-
고흥군	1,024,000	9,728,000,000	13,000	78,000,000	13,000	78,000,000
보성군	107,000	1,021,850,000	35,020	206,618,000	-	-
화순군	-	-	-	-	-	-
장흥군	-	-	-	-	-	-
강진군	320,000	2,240,000,000	430,000	-	430,000	-
해남군	-	-	-	-	-	-
영암군	-	-	-	-	-	-
무안군	-	-	231,900	624,970,000	-	-
함평군	1,905,988	18,106,886,000	-	-	-	-
영광군	25,000	200,000,000	-	-	-	-
장성군	-	-	-	-	-	-
완도군	-	-	2,000	20,000,000	-	-
진도군	43,000	473,000,000	-	-	-	-
신안군	-	-	-	-	-	-
경상북도	3,739,139	24,833,468,647	591,990	3,233,760,000	-	-
포항시	-	-	-	-	-	-
경주시	-	-	122,000	1,037,000,000	-	-
김천시	450,000	3,091,500,000	200,000	982,000,000	-	-
안동시	403,600	2,825,200,000	-	-	-	-
구미시	365,000	3,467,500,000	-	-	-	-
영주시	-	-	-	-	-	-
영천시	624,000	624,000,000	92,290	461,450,000	-	-
상주시	82,000	820,000,000	94,000	517,000,000	-	-
문경시	-	-	-	-	-	-
경산시	-	-	-	-	-	-
군위군	-	-	-	-	-	-
의성군	-	-	-	-	-	-
청송군	-	-	-	-	-	-
영양군	-	-	-	-	-	-
영덕군	-	-	-	-	-	-
청도군	112,800	639,124,800	-	-	-	-
고령군	644,180	4,960,424,347	75,000	225,000,000	-	-
성주군	389,000	2,917,500,000	-	-	-	-
칠곡군	530,000	4,081,000,000	-	-	-	-
예천군	-	-	-	-	-	-
봉화군	43,259	454,219,500	-	-	-	-
울진군	95,300	953,000,000	8,700	11,310,000	-	-
울릉군	-	-	-	-	-	-

토석6-6

구 분	토사·점토					
	토목용		농업용		기타	
	생산량(㎥)	생산액(원)	생산량(㎥)	생산액(원)	생산량(㎥)	생산액(원)
전라남도	153,020	538,658,000	-	-	115,900	312,930,000
목포시	-	-	-	-	-	-
여수시	-	-	-	-	-	-
순천시	-	-	-	-	-	-
나주시	-	-	-	-	-	-
광양시	-	-	-	-	-	-
담양군	-	-	-	-	-	-
곡성군	-	-	-	-	-	-
구례군	-	-	-	-	-	-
고흥군	-	-	-	-	-	-
보성군	35,020	206,618,000	-	-	-	-
화순군	-	-	-	-	-	-
장흥군	-	-	-	-	-	-
강진군	-	-	-	-	-	-
해남군	-	-	-	-	-	-
영암군	-	-	-	-	-	-
무안군	116,000	312,040,000	-	-	115,900	312,930,000
함평군	-	-	-	-	-	-
영광군	-	-	-	-	-	-
장성군	-	-	-	-	-	-
완도군	2,000	20,000,000	-	-	-	-
진도군	-	-	-	-	-	-
신안군	-	-	-	-	-	-
경상북도	591,990	3,233,760,000	-	-	-	-
포항시	-	-	-	-	-	-
경주시	122,000	1,037,000,000	-	-	-	-
김천시	200,000	982,000,000	-	-	-	-
안동시	-	-	-	-	-	-
구미시	-	-	-	-	-	-
영주시	-	-	-	-	-	-
영천시	92,290	461,450,000	-	-	-	-
상주시	94,000	517,000,000	-	-	-	-
문경시	-	-	-	-	-	-
경산시	-	-	-	-	-	-
군위군	-	-	-	-	-	-
의성군	-	-	-	-	-	-
청송군	-	-	-	-	-	-
영양군	-	-	-	-	-	-
영덕군	-	-	-	-	-	-
청도군	-	-	-	-	-	-
고령군	75,000	225,000,000	-	-	-	-
성주군	-	-	-	-	-	-
칠곡군	-	-	-	-	-	-
예천군	-	-	-	-	-	-
봉화군	-	-	-	-	-	-
울진군	8,700	11,310,000	-	-	-	-
울릉군	-	-	-	-	-	-

◇ 용　　재 (침엽수,활엽수) ····· 470
◇ 죽　　재 (왕죽,맹종죽,솜대,기타) ····· 477
◇ 수　　실 (재배수실,일반수실) ····· 478
◇ 산 나 물 (고사리,도라지,더덕,두릅,취나물,고비,기타산나물) ····· 484
◇ 죽　　순 (맹종죽,왕죽) ····· 486
◇ 수　　액 (고로쇠,박달나무,거제수,자작나무,기타수액) ····· 487
◇ 약 용 식 물 (약용수실,약초) ····· 489
◇ 농 용 자 재 (녹비,퇴비,사료) ····· 493
◇ 연　　료 (흑탄,백탄,장작,지엽) ····· 495
◇ 섬 유 원 료 (닥나무,삼지닥나무) ····· 496
◇ 톱　　밥 ····· 497
◇ 목 초 액 ····· 497
◇ 버　　섯 (송이,건표고,생표고,목이,석이,기타버섯류) ····· 498
◇ 조 경 재 (조경수,분재소재,분재완재,야생화) ····· 500
◇ 수　　지 (칠액,황칠,송근유) ····· 519
◇ 멍 개 잎 ····· 520
◇ 기　　타 (은행잎,잔디,칡뿌리,오배자,사스레피나무,자생란,기타부산물) ·· 521
◇ 토　　석 (자연석,석재,골재,토사 · 점토) ····· 523

용재7-1

구 분	합계	용재(합계)		침엽수	
				침엽수(합계)	
	생산액(원)	생산량(㎥)	생산액(원)	생산량(㎥)	생산액(원)
경상남도	274,275,756,577	254,494	20,204,642,936	165,158	13,113,910,536
창원시	3,966,537,964	19,800	1,326,600,000	-	-
진주시	9,394,956,242	-	-	-	-
통영시	702,880,223	-	-	-	-
사천시	49,591,434,067	12,552	1,154,784,000	12,552	1,154,784,000
김해시	3,867,412,148	11,706	1,076,952,000	11,706	1,076,952,000
밀양시	13,697,062,980	21,042	1,571,968,000	9,652	797,448,000
거제시	11,722,366,281	4,000	480,000,000	4,000	480,000,000
양산시	2,603,930,900	632	63,905,000	407	42,305,000
의령군	4,124,885,673	-	-	-	-
함안군	3,554,541,791	1,180	45,980,000	800	30,400,000
창녕군	2,575,368,952	160	3,840,000	160	3,840,000
고성군	24,324,495,594	13,600	911,200,000	-	-
남해군	14,904,066,239	12,834	1,180,728,000	12,834	1,180,728,000
하동군	27,073,217,341	27,000	1,622,460,086	22,860	1,374,060,086
산청군	31,105,982,904	34,117	1,023,510,000	29,976	899,280,000
함양군	22,059,034,662	30,677	3,092,241,600	26,879	2,709,403,200
거창군	36,667,820,816	35,901	3,348,679,250	29,987	3,046,935,250
합천군	12,339,761,800	29,293	3,301,795,000	3,345	317,775,000
제주특별자치도	66,596,514,167	19,965	609,800,000	19,845	602,600,000
제주시	21,985,497,353	-	-	-	-
서귀포시	44,611,016,814	19,965	609,800,000	19,845	602,600,000
국립산림과학원	366,539,483	4,921	362,469,923	4,012	306,435,843
본원	12,596,603	377	12,596,603	317	10,916,603
산림생산 기술연구소	266,873,217	3,301	266,873,217	2,452	212,519,137
남부산림 연구소	4,069,560	-	-	-	-
난대산림 연구소	83,000,104	1,243	83,000,104	1,243	83,000,104
국립산림 품종관리센터	274,547,812	-	-	-	-
국립수목원	-	-	-	-	-

용재7-2

구 분	침엽수					
	소나무류		리기다		낙엽송	
	생산량(㎥)	생산액(원)	생산량(㎥)	생산액(원)	생산량(㎥)	생산액(원)
경상남도	116,157	8,454,111,686	10,279	948,850,893	24,316	2,700,972,957
창원시	-	-	-	-	-	-
진주시	-	-	-	-	-	-
통영시	-	-	-	-	-	-
사천시	12,552	1,154,784,000	-	-	-	-
김해시	11,706	1,076,952,000	-	-	-	-
밀양시	3,668	300,776,000	-	-	5,984	496,672,000
거제시	4,000	480,000,000	-	-	-	-
양산시	255	30,600,000	16	928,000	31	3,007,000
의령군	-	-	-	-	-	-
함안군	800	30,400,000	-	-	-	-
창녕군	-	-	-	-	-	-
고성군	-	-	-	-	-	-
남해군	12,834	1,180,728,000	-	-	-	-
하동군	19,170	1,152,660,086	-	-	1,890	113,400,000
산청군	27,609	828,270,000	-	-	-	-
함양군	19,537	1,969,329,600	4,261	429,508,800	3,081	310,564,800
거창군	4,026	249,612,000	4,890	412,774,093	13,330	1,777,329,157
합천군	-	-	1,112	105,640,000	-	-
제주특별자치도	-	-	-	-	-	-
제주시	-	-	-	-	-	-
서귀포시	-	-	-	-	-	-
국립산림과학원	62	2,173,100	886	64,399,214	655	64,064,596
본원	62	2,173,100	190	6,661,253	37	1,296,850
산림생산 기술연구소	-	-	696	57,737,962	618	62,767,746
남부산림 연구소	-	-	-	-	-	-
난대산림 연구소	-	-	-	-	-	-
국립산림 품종관리센터	-	-	-	-	-	-
국립수목원	-	-	-	-	-	-

용재7-3

구 분	침엽수					
	잣나무		전나무		삼나무	
	생산량(㎥)	생산액(원)	생산량(㎥)	생산액(원)	생산량(㎥)	생산액(원)
경상남도	3,286	269,550,000	-	-	-	-
창원시	-	-	-	-	-	-
진주시	-	-	-	-	-	-
통영시	-	-	-	-	-	-
사천시	-	-	-	-	-	-
김해시	-	-	-	-	-	-
밀양시	-	-	-	-	-	-
거제시	-	-	-	-	-	-
양산시	-	-	-	-	-	-
의령군	-	-	-	-	-	-
함안군	-	-	-	-	-	-
창녕군	160	3,840,000	-	-	-	-
고성군	-	-	-	-	-	-
남해군	-	-	-	-	-	-
하동군	-	-	-	-	-	-
산청군	-	-	-	-	-	-
함양군	-	-	-	-	-	-
거창군	3,126	265,710,000	-	-	-	-
합천군	-	-	-	-	-	-
제주특별자치도	-	-	-	-	19,700	591,000,000
제주시	-	-	-	-	-	-
서귀포시	-	-	-	-	19,700	591,000,000
국립산림과학원	1,124	90,810,832	42	1,987,998	1,243	83,000,104
본원	-	-	28	785,400	-	-
산림생산 기술연구소	1,124	90,810,832	14	1,202,598	-	-
남부산림 연구소	-	-	-	-	-	-
난대산림 연구소	-	-	-	-	1,243	83,000,104
국립산림 품종관리센터	-	-	-	-	-	-
국립수목원	-	-	-	-	-	-

용재7-4

구 분	침엽수				활엽수	
	편백		기타침엽수		활엽수(합계)	
	생산량(㎥)	생산액(원)	생산량(㎥)	생산액(원)	생산량(㎥)	생산액(원)
경상남도	1,905	115,770,000	9,215	624,655,000	89,336	7,090,732,400
창원시	-	-	-	-	19,800	1,326,600,000
진주시	-	-	-	-	-	-
통영시	-	-	-	-	-	-
사천시	-	-	-	-	-	-
김해시	-	-	-	-	-	-
밀양시	-	-	-	-	11,390	774,520,000
거제시	-	-	-	-	-	-
양산시	105	7,770,000	-	-	225	21,600,000
의령군	-	-	-	-	-	-
함안군	-	-	-	-	380	15,580,000
창녕군	-	-	-	-	-	-
고성군	-	-	-	-	13,600	911,200,000
남해군	-	-	-	-	-	-
하동군	1,800	108,000,000	-	-	4,140	248,400,000
산청군	-	-	2,367	71,010,000	4,141	124,230,000
함양군	-	-	-	-	3,798	382,838,400
거창군	-	-	4,615	341,510,000	5,914	301,744,000
합천군	-	-	2,233	212,135,000	25,948	2,984,020,000
제주특별자치도	145	11,600,000	-	-	120	7,200,000
제주시	-	-	-	-	-	-
서귀포시	145	11,600,000	-	-	120	7,200,000
국립산림과학원	-	-	-	-	909	56,034,080
본원	-	-	-	-	60	1,680,000
산림생산 기술연구소	-	-	-	-	849	54,354,080
남부산림 연구소	-	-	-	-	-	-
난대산림 연구소	-	-	-	-	-	-
국립산림 품종관리센터	-	-	-	-	-	-
국립수목원	-	-	-	-	-	-

용재7-5

구 분	활엽수					
	참나무류		자작나무류		피나무	
	생산량(㎥)	생산액(원)	생산량(㎥)	생산액(원)	생산량(㎥)	생산액(원)
경상남도	66,901	5,229,781,600	-	-	-	-
창원시	19,800	1,326,600,000	-	-	-	-
진주시	-	-	-	-	-	-
통영시	-	-	-	-	-	-
사천시	-	-	-	-	-	-
김해시	-	-	-	-	-	-
밀양시	11,390	774,520,000	-	-	-	-
거제시	-	-	-	-	-	-
양산시	225	21,600,000	-	-	-	-
의령군	-	-	-	-	-	-
함안군	380	15,580,000	-	-	-	-
창녕군	-	-	-	-	-	-
고성군	13,600	911,200,000	-	-	-	-
남해군	-	-	-	-	-	-
하동군	4,140	248,400,000	-	-	-	-
산청군	60	1,800,000	-	-	-	-
함양군	3,652	368,121,600	-	-	-	-
거창군	550	55,000,000	-	-	-	-
합천군	13,104	1,506,960,000	-	-	-	-
제주특별자치도	120	7,200,000	-	-	-	-
제주시	-	-	-	-	-	-
서귀포시	120	7,200,000	-	-	-	-
국립산림과학원	810	51,050,049	-	-	-	-
본원	-	-	-	-	-	-
산림생산 기술연구소	810	51,050,049	-	-	-	-
남부산림 연구소	-	-	-	-	-	-
난대산림 연구소	-	-	-	-	-	-
국립산림 품종관리센터	-	-	-	-	-	-
국립수목원	-	-	-	-	-	-

용재7-6

구 분	활엽수					
	층층나무		물푸레나무		들메나무	
	생산량(㎥)	생산액(원)	생산량(㎥)	생산액(원)	생산량(㎥)	생산액(원)
경상남도	–	–	–	–	–	–
창원시	–	–	–	–	–	–
진주시	–	–	–	–	–	–
통영시	–	–	–	–	–	–
사천시	–	–	–	–	–	–
김해시	–	–	–	–	–	–
밀양시	–	–	–	–	–	–
거제시	–	–	–	–	–	–
양산시	–	–	–	–	–	–
의령군	–	–	–	–	–	–
함안군	–	–	–	–	–	–
창녕군	–	–	–	–	–	–
고성군	–	–	–	–	–	–
남해군	–	–	–	–	–	–
하동군	–	–	–	–	–	–
산청군	–	–	–	–	–	–
함양군	–	–	–	–	–	–
거창군	–	–	–	–	–	–
합천군	–	–	–	–	–	–
제주특별자치도	–	–	–	–	–	–
제주시	–	–	–	–	–	–
서귀포시	–	–	–	–	–	–
국립산림과학원	–	–	–	–	–	–
본원	–	–	–	–	–	–
산림생산 기술연구소	–	–	–	–	–	–
남부산림 연구소	–	–	–	–	–	–
난대산림 연구소	–	–	–	–	–	–
국립산림 품종관리센터	–	–	–	–	–	–
국립수목원	–	–	–	–	–	–

용재7-7

구 분	활엽수					
	음나무		포플러류		기타활엽수	
	생산량(㎥)	생산액(원)	생산량(㎥)	생산액(원)	생산량(㎥)	생산액(원)
경상남도	-	-	-	-	22,435	1,860,950,800
창원시	-	-	-	-	-	-
진주시	-	-	-	-	-	-
통영시	-	-	-	-	-	-
사천시	-	-	-	-	-	-
김해시	-	-	-	-	-	-
밀양시	-	-	-	-	-	-
거제시	-	-	-	-	-	-
양산시	-	-	-	-	-	-
의령군	-	-	-	-	-	-
함안군	-	-	-	-	-	-
창녕군	-	-	-	-	-	-
고성군	-	-	-	-	-	-
남해군	-	-	-	-	-	-
하동군	-	-	-	-	-	-
산청군	-	-	-	-	4,081	122,430,000
함양군	-	-	-	-	146	14,716,800
거창군	-	-	-	-	5,364	246,744,000
합천군	-	-	-	-	12,844	1,477,060,000
제주특별자치도	-	-	-	-	-	-
제주시	-	-	-	-	-	-
서귀포시	-	-	-	-	-	-
국립산림과학원	-	-	60	1,680,000	40	3,304,031
본원	-	-	60	1,680,000	-	-
산림생산 기술연구소	-	-	-	-	40	3,304,031
남부산림 연구소	-	-	-	-	-	-
난대산림 연구소	-	-	-	-	-	-
국립산림 품종관리센터	-	-	-	-	-	-
국립수목원	-	-	-	-	-	-

죽재1-1

구 분	죽재(합계)		죽재			
			왕죽		맹종죽	
	생산량(속)	생산액(원)	생산량(속)	생산액(원)	생산량(속)	생산액(원)
경상남도	5,500	84,200,000	4,000	80,000,000	1,500	4,200,000
창원시	-	-	-	-	-	-
진주시	-	-	-	-	-	-
통영시	-	-	-	-	-	-
사천시	-	-	-	-	-	-
김해시	-	-	-	-	-	-
밀양시	-	-	-	-	-	-
거제시	-	-	-	-	-	-
양산시	-	-	-	-	-	-
의령군	-	-	-	-	-	-
함안군	-	-	-	-	-	-
창녕군	-	-	-	-	-	-
고성군	-	-	-	-	-	-
남해군	-	-	-	-	-	-
하동군	1,500	4,200,000	-	-	1,500	4,200,000
산청군	4,000	80,000,000	4,000	80,000,000	-	-
함양군	-	-	-	-	-	-
거창군	-	-	-	-	-	-
합천군	-	-	-	-	-	-
제주특별자치도	-	-	-	-	-	-
제주시	-	-	-	-	-	-
서귀포시	-	-	-	-	-	-
국립산림과학원	-	-	-	-	-	-
본원	-	-	-	-	-	-
산림생산 기술연구소	-	-	-	-	-	-
남부산림 연구소	-	-	-	-	-	-
난대산림 연구소	-	-	-	-	-	-
국립산림 품종관리센터	-	-	-	-	-	-
국립수목원	-	-	-	-	-	-

수실6-1

구 분	죽재				수실(합계)	
	솜대		기타			
	생산량(속)	생산액(원)	생산량(속)	생산액(원)	생산량(kg)	생산액(원)
경상남도	-	-	-	-	34,349,554	65,938,753,258
창원시	-	-	-	-	65,200	253,652,400
진주시	-	-	-	-	2,223,955	4,516,401,679
통영시	-	-	-	-	350	6,033,300
사천시	-	-	-	-	920,300	1,725,389,000
김해시	-	-	-	-	37,510	241,874,380
밀양시	-	-	-	-	4,075,285	9,687,475,542
거제시	-	-	-	-	3,110	9,827,593
양산시	-	-	-	-	217,558	860,943,800
의령군	-	-	-	-	1,747,239	2,662,497,898
함안군	-	-	-	-	2,001,295	3,208,077,891
창녕군	-	-	-	-	9,373	43,431,540
고성군	-	-	-	-	1,233,811	1,701,278,736
남해군	-	-	-	-	88,799	354,396,000
하동군	-	-	-	-	9,074,187	14,780,104,100
산청군	-	-	-	-	4,766,640	10,103,704,140
함양군	-	-	-	-	2,554,693	7,197,252,586
거창군	-	-	-	-	904,481	2,511,279,213
합천군	-	-	-	-	4,425,768	6,075,133,460
제주특별자치도	-	-	-	-	75,030	1,233,938,940
제주시	-	-	-	-	73,130	1,230,138,940
서귀포시	-	-	-	-	1,900	3,800,000
국립산림과학원	-	-	-	-	-	-
본원	-	-	-	-	-	-
산림생산 기술연구소	-	-	-	-	-	-
남부산림 연구소	-	-	-	-	-	-
난대산림 연구소	-	-	-	-	-	-
국립산림 품종관리센터	-	-	-	-	16,161	274,547,812
국립수목원	-	-	-	-	-	-

수실6-2

구 분	재배수실					
	재배수실(합계)		밤		호두	
	생산량(kg)	생산액(원)	생산량(kg)	생산액(원)	생산량(kg)	생산액(원)
경상남도	33,541,995	58,675,541,969	19,257,628	27,707,092,951	15,593	199,762,462
창원시	55,400	84,720,000	5,400	9,720,000	-	-
진주시	2,142,283	3,887,877,652	1,215,690	1,786,359,200	-	-
통영시	-	-	-	-	-	-
사천시	809,970	1,360,700,000	635,240	952,860,000	-	-
김해시	4,500	14,560,000	-	-	-	-
밀양시	4,068,330	9,654,838,042	553,100	1,007,200,631	-	-
거제시	2,900	6,339,993	1,780	3,539,993	-	-
양산시	214,958	853,595,000	203,000	801,850,000	-	-
의령군	1,727,943	2,511,555,847	1,468,819	1,896,671,287	365	4,652,502
함안군	2,001,295	3,208,077,891	39,690	69,509,891	-	-
창녕군	7,432	24,029,600	6,560	16,400,000	-	-
고성군	1,233,501	1,699,328,736	478,889	718,333,500	-	-
남해군	420	880,000	180	360,000	-	-
하동군	9,035,192	14,607,955,100	5,301,652	6,892,147,600	-	-
산청군	4,716,700	9,712,980,800	2,180,000	3,706,130,800	100	1,400,000
함양군	2,286,202	4,050,812,855	2,001,449	3,081,050,605	13,628	178,709,960
거창군	825,111	1,164,773,053	804,981	1,095,402,045	1,000	7,500,000
합천군	4,409,858	5,832,517,400	4,361,198	5,669,557,400	500	7,500,000
제주특별자치도	3,900	7,800,000	-	-	-	-
제주시	2,000	4,000,000	-	-	-	-
서귀포시	1,900	3,800,000	-	-	-	-
국립산림과학원	-	-	-	-	-	-
본원	-	-	-	-	-	-
산림생산 기술연구소	-	-	-	-	-	-
남부산림 연구소	-	-	-	-	-	-
난대산림 연구소	-	-	-	-	-	-
국립산림 품종관리센터	15,181	112,491,210	-	-	-	-
국립수목원	-	-	-	-	-	-

수실6-3

구 분	재배수실					
	대추		잣		떫은감	
	생산량(kg)	생산액(원)	생산량(kg)	생산액(원)	생산량(kg)	생산액(원)
경상남도	576,827	4,709,795,414	22,035	163,279,350	13,649,448	25,747,663,459
창원시	-	-	-	-	50,000	75,000,000
진주시	12,910	97,779,953	-	-	913,663	2,003,498,500
통영시	-	-	-	-	-	-
사천시	4,000	28,000,000	-	-	170,000	374,000,000
김해시	200	800,000	-	-	4,300	13,760,000
밀양시	496,370	4,129,088,591	-	-	3,018,000	4,513,388,820
거제시	140	1,820,000	-	-	980	980,000
양산시	6,600	42,240,000	-	-	5,200	8,320,000
의령군	8,250	65,280,023	-	-	248,804	534,732,045
함안군	-	-	-	-	1,961,605	3,138,568,000
창녕군	560	5,040,000	-	-	-	-
고성군	-	-	-	-	754,612	980,995,236
남해군	10	60,000	-	-	230	460,000
하동군	8,556	43,207,800	-	-	3,717,559	7,620,995,950
산청군	23,900	167,300,000	4,000	29,640,000	2,503,700	5,758,510,000
함양군	11,631	104,829,040	13,835	102,517,350	243,065	572,055,908
거창군	2,200	12,350,008	4,200	31,122,000	12,230	15,899,000
합천군	1,500	12,000,000	-	-	45,500	136,500,000
제주특별자치도	-	-	-	-	3,900	7,800,000
제주시	-	-	-	-	2,000	4,000,000
서귀포시	-	-	-	-	1,900	3,800,000
국립산림과학원	-	-	-	-	-	-
본원	-	-	-	-	-	-
산림생산 기술연구소	-	-	-	-	-	-
남부산림 연구소	-	-	-	-	-	-
난대산림 연구소	-	-	-	-	-	-
국립산림 품종관리센터	-	-	15,181	112,491,210	-	-
국립수목원	-	-	-	-	-	-

수실6-4

구 분	재배수실		일반수실			
	은행		일반수실(합계)		도토리	
	생산량(kg)	생산액(원)	생산량(kg)	생산액(원)	생산량(kg)	생산액(원)
경상남도	20,464	147,948,333	807,559	7,263,211,289	42,986	178,354,908
창원시	-	-	9,800	168,932,400	-	-
진주시	20	240,000	81,672	628,524,027	-	-
통영시	-	-	350	6,033,300	-	-
사천시	730	5,840,000	110,330	364,689,000	180	864,000
김해시	-	-	33,010	227,314,380	-	-
밀양시	860	5,160,000	6,955	32,637,500	3,550	8,875,000
거제시	-	-	210	3,487,600	-	-
양산시	158	1,185,000	2,600	7,348,800	2,500	5,625,000
의령군	1,705	10,219,992	19,296	150,942,051	8,090	30,950,965
함안군	-	-	-	-	-	-
창녕군	312	2,589,600	1,941	19,401,940	716	1,718,400
고성군	-	-	310	1,950,000	200	1,400,000
남해군	-	-	88,379	353,516,000	-	-
하동군	7,425	51,603,750	38,995	172,149,000	-	-
산청군	5,000	50,000,000	49,940	390,723,340	13,130	52,520,000
함양군	2,594	11,649,991	268,491	3,146,439,731	10,520	42,841,543
거창군	500	2,500,000	79,370	1,346,506,160	500	1,160,000
합천군	1,160	6,960,000	15,910	242,616,060	3,600	32,400,000
제주특별자치도	-	-	71,130	1,226,138,940	-	-
제주시	-	-	71,130	1,226,138,940	-	-
서귀포시	-	-	-	-	-	-
국립산림과학원	-	-	-	-	-	-
본원	-	-	-	-	-	-
산림생산 기술연구소	-	-	-	-	-	-
남부산림 연구소	-	-	-	-	-	-
난대산림 연구소	-	-	-	-	-	-
국립산림 품종관리센터	-	-	980	162,056,602	-	-
국립수목원	-	-	-	-	-	-

수실6-5

구 분	일반수실					
	산딸기		머루		다래	
	생산량(kg)	생산액(원)	생산량(kg)	생산액(원)	생산량(kg)	생산액(원)
경상남도	358,192	5,339,641,537	122,569	593,183,571	257,388	895,306,000
창원시	9,800	168,932,400	-	-	-	-
진주시	81,672	628,524,027	-	-	-	-
통영시	350	6,033,300	-	-	-	-
사천시	-	-	150	825,000	110,000	363,000,000
김해시	9,010	155,314,380	-	-	24,000	72,000,000
밀양시	2,100	16,800,000	-	-	-	-
거제시	200	3,447,600	-	-	-	-
양산시	100	1,723,800	-	-	-	-
의령군	8,200	107,599,990	195	1,123,500	200	640,000
함안군	-	-	-	-	-	-
창녕군	930	16,031,340	34	153,000	22	66,000
고성군	-	-	-	-	-	-
남해군	-	-	-	-	88,379	353,516,000
하동군	180	720,000	140	672,000	30,590	85,652,000
산청군	9,930	171,173,340	18,000	81,000,000	3,900	18,330,000
함양군	146,530	2,525,884,140	104,050	509,410,071	297	2,102,000
거창군	77,820	1,341,461,160	-	-	-	-
합천군	11,370	195,996,060	-	-	-	-
제주특별자치도	71,130	1,226,138,940	-	-	-	-
제주시	71,130	1,226,138,940	-	-	-	-
서귀포시	-	-	-	-	-	-
국립산림과학원	-	-	-	-	-	-
본원	-	-	-	-	-	-
산림생산 기술연구소	-	-	-	-	-	-
남부산림 연구소	-	-	-	-	-	-
난대산림 연구소	-	-	-	-	-	-
국립산림 품종관리센터	-	-	-	-	-	-
국립수목원	-	-	-	-	-	-

수실6-6

구 분	일반수실					
	산초		초피		기타수실	
	생산량(kg)	생산액(원)	생산량(kg)	생산액(원)	생산량(kg)	생산액(원)
경상남도	11,114	145,825,692	15,060	110,234,581	250	665,000
창원시	-	-	-	-	-	-
진주시	-	-	-	-	-	-
통영시	-	-	-	-	-	-
사천시	-	-	-	-	-	-
김해시	-	-	-	-	-	-
밀양시	175	1,312,500	1,130	5,650,000	-	-
거제시	-	-	10	40,000	-	-
양산시	-	-	-	-	-	-
의령군	365	3,945,000	2,096	6,517,596	150	165,000
함안군	-	-	-	-	-	-
창녕군	184	883,200	55	550,000	-	-
고성군	110	550,000	-	-	-	-
남해군	-	-	-	-	-	-
하동군	4,145	53,885,000	3,840	30,720,000	100	500,000
산청군	3,500	45,500,000	1,480	22,200,000	-	-
함양군	2,275	30,749,992	4,819	35,451,985	-	-
거창군	-	-	1,050	3,885,000	-	-
합천군	360	9,000,000	580	5,220,000	-	-
제주특별자치도	-	-	-	-	-	-
제주시	-	-	-	-	-	-
서귀포시	-	-	-	-	-	-
국립산림과학원	-	-	-	-	-	-
본원	-	-	-	-	-	-
산림생산 기술연구소	-	-	-	-	-	-
남부산림 연구소	-	-	-	-	-	-
난대산림 연구소	-	-	-	-	-	-
국립산림 품종관리센터	-	-	-	-	980	162,056,602
국립수목원	-	-	-	-	-	-

산나물3-1

구 분	산나물(합계)		산나물			
			고사리		도라지	
	생산량(kg)	생산액(원)	생산량(kg)	생산액(원)	생산량(kg)	생산액(원)
경상남도	6,515,917	44,604,106,297	2,722,512	14,087,058,521	1,125,070	16,946,868,960
창원시	2,440	23,258,993	1,620	12,199,993	500	7,539,000
진주시	32,782	378,560,424	8,153	121,616,018	5,070	76,445,460
통영시	54,851	313,246,930	-	-	-	-
사천시	77,956	603,647,181	19,510	153,399,911	19,290	290,854,620
김해시	17,510	264,015,780	-	-	17,510	264,015,780
밀양시	83,030	253,157,603	3,990	18,279,986	1,260	18,998,280
거제시	2,120	12,901,560	-	-	20	301,560
양산시	9,258	66,021,000	2,150	13,545,000	1,750	9,450,000
의령군	22,275	91,336,906	6,880	31,834,998	120	1,809,360
함안군	25,340	272,298,900	6,240	31,200,000	15,050	226,923,900
창녕군	68,316	856,421,712	1,586	10,786,592	49,040	739,425,120
고성군	969,288	4,092,624,558	12,610	63,050,000	51,660	778,929,480
남해군	2,541,807	12,607,974,810	2,445,860	12,229,300,000	6,180	93,182,040
하동군	1,048,762	6,373,139,668	120,116	609,334,054	17,030	256,778,340
산청군	573,060	4,344,197,117	55,420	338,534,733	155,310	2,341,764,180
함양군	76,137	837,137,342	21,332	343,760,060	17,730	267,332,940
거창군	874,565	12,773,073,393	10,345	76,717,175	743,160	11,205,366,480
합천군	36,420	441,092,420	6,700	33,500,000	24,390	367,752,420
제주특별자치도	3,523,569	32,511,446,246	237,323	998,028,906	293,960	4,432,328,880
제주시	1,949,850	14,700,307,390	23,814	119,070,000	293,960	4,432,328,880
서귀포시	1,573,719	17,811,138,856	213,509	878,958,906	-	-
국립산림과학원	-	-	-	-	-	-
본원	-	-	-	-	-	-
산림생산 기술연구소	-	-	-	-	-	-
남부산림 연구소	-	-	-	-	-	-
난대산림 연구소	-	-	-	-	-	-
국립산림 품종관리센터	-	-	-	-	-	-
국립수목원	-	-	-	-	-	-

산나물3-2

구 분	산나물					
	더덕		두릅		취나물	
	생산량(kg)	생산액(원)	생산량(kg)	생산액(원)	생산량(kg)	생산액(원)
경상남도	164,394	2,046,020,600	309,603	1,788,119,907	2,184,658	9,715,815,800
창원시	-	-	320	3,520,000	-	-
진주시	-	-	12,119	138,033,956	7,440	42,464,990
통영시	-	-	54,851	313,246,930	-	-
사천시	-	-	7,449	48,418,500	31,707	110,974,150
김해시	-	-	-	-	-	-
밀양시	2,280	28,374,600	7,270	49,890,012	68,150	137,374,726
거제시	-	-	2,100	12,600,000	-	-
양산시	258	3,973,200	3,600	28,702,800	1,500	10,350,000
의령군	110	1,090,000	3,335	17,989,991	10,900	35,872,554
함안군	-	-	4,050	14,175,000	-	-
창녕군	14	154,000	17,036	102,216,000	640	3,840,000
고성군	3,100	38,579,500	51,017	255,085,000	850,801	2,955,580,578
남해군	530	6,595,850	89,107	278,454,920	130	442,000
하동군	832	5,200,000	13,657	105,204,924	890,757	5,389,079,850
산청군	47,630	592,755,350	14,250	156,491,933	300,450	914,650,922
함양군	920	11,449,400	16,675	122,894,917	17,280	83,400,019
거창군	107,660	1,339,828,700	10,397	126,975,026	3,003	24,186,012
합천군	1,060	18,020,000	2,370	14,220,000	1,900	7,600,000
제주특별자치도	1,956,900	24,353,620,500	6,100	118,300,000	1,029,286	2,609,167,960
제주시	596,990	7,429,540,550	5,800	110,200,000	1,029,286	2,609,167,960
서귀포시	1,359,910	16,924,079,950	300	8,100,000	-	-
국립산림과학원	-	-	-	-	-	-
본원	-	-	-	-	-	-
산림생산 기술연구소	-	-	-	-	-	-
남부산림 연구소	-	-	-	-	-	-
난대산림 연구소	-	-	-	-	-	-
국립산림 품종관리센터	-	-	-	-	-	-
국립수목원	-	-	-	-	-	-

산나물3-3

구 분	산나물				죽순(합계)	
	고비		기타산나물			
	생산량(kg)	생산액(원)	생산량(kg)	생산액(원)	생산량(kg)	생산액(원)
경상남도	220	3,110,000	9,460	17,112,509	33,219	71,006,020
창원시	-	-	-	-	-	-
진주시	-	-	-	-	-	-
통영시	-	-	-	-	-	-
사천시	-	-	-	-	1,000	3,000,000
김해시	-	-	-	-	-	-
밀양시	80	240,000	-	-	-	-
거제시	-	-	-	-	29,000	58,999,920
양산시	-	-	-	-	2,279	7,032,100
의령군	-	-	930	2,740,003	-	-
함안군	-	-	-	-	-	-
창녕군	-	-	-	-	-	-
고성군	-	-	100	1,400,000	-	-
남해군	-	-	-	-	-	-
하동군	140	2,870,000	6,230	4,672,500	940	1,974,000
산청군	-	-	-	-	-	-
함양군	-	-	2,200	8,300,006	-	-
거창군	-	-	-	-	-	-
합천군	-	-	-	-	-	-
제주특별자치도	-	-	-	-	-	-
제주시	-	-	-	-	-	-
서귀포시	-	-	-	-	-	-
국립산림과학원	-	-	-	-	9,249	4,069,560
본원	-	-	-	-	-	-
산림생산 기술연구소	-	-	-	-	-	-
남부산림 연구소	-	-	-	-	9,249	4,069,560
난대산림 연구소	-	-	-	-	-	-
국립산림 품종관리센터	-	-	-	-	-	-
국립수목원	-	-	-	-	-	-

수액2-1

구 분	죽순				수액(합계)	
	맹종죽		왕죽			
	생산량(kg)	생산액(원)	생산량(kg)	생산액(원)	생산량(ℓ)	생산액(원)
경상남도	30,589	63,590,220	2,630	7,415,800	1,692,305	4,298,208,362
창원시	-	-	-	-	1,000	2,500,000
진주시	-	-	-	-	-	-
통영시	-	-	-	-	-	-
사천시	1,000	3,000,000	-	-	-	-
김해시	-	-	-	-	-	-
밀양시	-	-	-	-	14,100	35,250,000
거제시	29,000	58,999,920	-	-	108,491	271,227,500
양산시	589	1,590,300	1,690	5,441,800	120,000	240,000,000
의령군	-	-	-	-	-	-
함안군	-	-	-	-	800	1,920,000
창녕군	-	-	-	-	-	-
고성군	-	-	-	-	600	1,200,000
남해군	-	-	-	-	-	-
하동군	-	-	940	1,974,000	587,795	1,557,092,467
산청군	-	-	-	-	382,000	792,390,240
함양군	-	-	-	-	250,359	857,073,993
거창군	-	-	-	-	220,910	520,804,161
합천군	-	-	-	-	6,250	18,750,000
제주특별자치도	-	-	-	-	-	-
제주시	-	-	-	-	-	-
서귀포시	-	-	-	-	-	-
국립산림과학원	9,249	4,069,560	-	-	-	-
본원	-	-	-	-	-	-
산림생산 기술연구소	-	-	-	-	-	-
남부산림 연구소	9,249	4,069,560	-	-	-	-
난대산림 연구소	-	-	-	-	-	-
국립산림 품종관리센터	-	-	-	-	-	-
국립수목원	-	-	-	-	-	-

수액2-2

구 분	수액					
	고로쇠		박달나무		거제수	
	생산량(ℓ)	생산액(원)	생산량(ℓ)	생산액(원)	생산량(ℓ)	생산액(원)
경상남도	1,689,555	4,289,958,362	-	-	2,750	8,250,000
창원시	1,000	2,500,000	-	-	-	-
진주시	-	-	-	-	-	-
통영시	-	-	-	-	-	-
사천시	-	-	-	-	-	-
김해시	-	-	-	-	-	-
밀양시	14,100	35,250,000	-	-	-	-
거제시	108,491	271,227,500	-	-	-	-
양산시	120,000	240,000,000	-	-	-	-
의령군	-	-	-	-	-	-
함안군	800	1,920,000	-	-	-	-
창녕군	-	-	-	-	-	-
고성군	600	1,200,000	-	-	-	-
남해군	-	-	-	-	-	-
하동군	587,795	1,557,092,467	-	-	-	-
산청군	382,000	792,390,240	-	-	-	-
함양군	250,359	857,073,993	-	-	-	-
거창군	220,910	520,804,161	-	-	-	-
합천군	3,500	10,500,000	-	-	2,750	8,250,000
제주특별자치도	-	-	-	-	-	-
제주시	-	-	-	-	-	-
서귀포시	-	-	-	-	-	-
국립산림과학원	-	-	-	-	-	-
본원	-	-	-	-	-	-
산림생산 기술연구소	-	-	-	-	-	-
남부산림 연구소	-	-	-	-	-	-
난대산림 연구소	-	-	-	-	-	-
국립산림 품종관리센터	-	-	-	-	-	-
국립수목원	-	-	-	-	-	-

약용식물4-1

구 분	수액				약용식물(합계)	
	자작나무		기타수액			
	생산량(ℓ)	생산액(원)	생산량(ℓ)	생산액(원)	생산량(kg)	생산액(원)
경상남도	-	-	-	-	1,597,091	35,226,469,043
창원시	-	-	-	-	420	9,041,700
진주시	-	-	-	-	16,350	119,709,243
통영시	-	-	-	-	30,000	341,970,000
사천시	-	-	-	-	6,930	73,621,886
김해시	-	-	-	-	-	-
밀양시	-	-	-	-	22,710	330,811,836
거제시	-	-	-	-	34,960	422,373,140
양산시	-	-	-	-	-	-
의령군	-	-	-	-	10,716	142,007,001
함안군	-	-	-	-	-	-
창녕군	-	-	-	-	57,232	662,599,300
고성군	-	-	-	-	10,100	142,002,300
남해군	-	-	-	-	63,060	760,967,430
하동군	-	-	-	-	2,810	39,643,820
산청군	-	-	-	-	633,145	9,351,963,328
함양군	-	-	-	-	156,508	7,977,604,174
거창군	-	-	-	-	542,055	14,791,139,966
합천군	-	-	-	-	10,095	61,013,920
제주특별자치도	-	-	-	-	355,339	4,606,094,720
제주시	-	-	-	-	346,695	4,460,886,720
서귀포시	-	-	-	-	8,644	145,208,000
국립산림과학원	-	-	-	-	-	-
본원	-	-	-	-	-	-
산림생산 기술연구소	-	-	-	-	-	-
남부산림 연구소	-	-	-	-	-	-
난대산림 연구소	-	-	-	-	-	-
국립산림 품종관리센터	-	-	-	-	-	-
국립수목원	-	-	-	-	-	-

약용식물4-2

구 분	약용식물					
	산수유		오미자		오갈피	
	생산량(kg)	생산액(원)	생산량(kg)	생산액(원)	생산량(kg)	생산액(원)
경상남도	4,051	77,188,200	638,957	17,591,675,241	185,150	2,410,653,000
창원시	-	-	300	8,261,700	-	-
진주시	-	-	-	-	-	-
통영시	-	-	-	-	-	-
사천시	-	-	-	-	3,500	45,570,000
김해시	-	-	-	-	-	-
밀양시	-	-	-	-	11,900	154,938,000
거제시	-	-	-	-	18,300	238,266,000
양산시	-	-	-	-	-	-
의령군	150	3,000,000	366	6,203,001	10,200	132,804,000
함안군	-	-	-	-	-	-
창녕군	101	525,200	31	168,400	6,800	88,536,000
고성군	-	-	1,700	46,816,300	100	1,302,000
남해군	-	-	100	2,753,900	2,000	26,040,000
하동군	-	-	-	-	300	3,906,000
산청군	2,000	51,838,000	19,620	540,315,180	116,270	1,513,835,400
함양군	1,150	12,075,000	122,940	3,385,644,660	10,110	131,632,200
거창군	-	-	493,900	13,601,512,100	5,670	73,823,400
합천군	650	9,750,000	-	-	-	-
제주특별자치도	-	-	-	-	311,800	4,059,636,000
제주시	-	-	-	-	310,300	4,040,106,000
서귀포시	-	-	-	-	1,500	19,530,000
국립산림과학원	-	-	-	-	-	-
본원	-	-	-	-	-	-
산림생산 기술연구소	-	-	-	-	-	-
남부산림 연구소	-	-	-	-	-	-
난대산림 연구소	-	-	-	-	-	-
국립산림 품종관리센터	-	-	-	-	-	-
국립수목원	-	-	-	-	-	-

구 분	약용식물					
	창출		백출		복령	
	생산량(kg)	생산액(원)	생산량(kg)	생산액(원)	생산량(kg)	생산액(원)
경상남도	190	1,045,000	9,850	362,430,750	-	-
창원시	-	-	-	-	-	-
진주시	-	-	-	-	-	-
통영시	-	-	-	-	-	-
사천시	-	-	-	-	-	-
김해시	-	-	-	-	-	-
밀양시	-	-	-	-	-	-
거제시	-	-	-	-	-	-
양산시	-	-	-	-	-	-
의령군	-	-	-	-	-	-
함안군	-	-	-	-	-	-
창녕군	-	-	-	-	-	-
고성군	-	-	-	-	-	-
남해군	-	-	900	33,115,500	-	-
하동군	-	-	-	-	-	-
산청군	190	1,045,000	8,950	329,315,250	-	-
함양군	-	-	-	-	-	-
거창군	-	-	-	-	-	-
합천군	-	-	-	-	-	-
제주특별자치도	-	-	-	-	-	-
제주시	-	-	-	-	-	-
서귀포시	-	-	-	-	-	-
국립산림과학원	-	-	-	-	-	-
본원	-	-	-	-	-	-
산림생산 기술연구소	-	-	-	-	-	-
남부산림 연구소	-	-	-	-	-	-
난대산림 연구소	-	-	-	-	-	-
국립산림 품종관리센터	-	-	-	-	-	-
국립수목원	-	-	-	-	-	-

약용식물4-4

구 분	약용식물					
	독활		음양곽		산양삼	
	생산량(kg)	생산액(원)	생산량(kg)	생산액(원)	생산량(kg)	생산액(원)
경상남도	235,040	2,678,633,080	700	21,000,000	498	4,259,400,000
창원시	120	780,000	-	-	-	-
진주시	6,280	71,585,720	-	-	-	-
통영시	30,000	341,970,000	-	-	-	-
사천시	1,780	20,290,220	-	-	-	-
김해시	-	-	-	-	-	-
밀양시	-	-	-	-	-	-
거제시	14,110	160,839,890	-	-	-	-
양산시	-	-	-	-	-	-
의령군	-	-	-	-	-	-
함안군	-	-	-	-	-	-
창녕군	50,300	573,369,700	-	-	-	-
고성군	8,200	93,471,800	-	-	-	-
남해군	52,000	592,748,000	-	-	-	-
하동군	1,000	11,399,000	700	21,000,000	-	-
산청군	54,260	618,509,740	-	-	45	45,000,000
함양군	10,550	120,259,450	-	-	428	4,194,400,000
거창군	4,740	54,031,260	-	-	25	20,000,000
합천군	1,700	19,378,300	-	-	-	-
제주특별자치도	38,280	436,353,720	-	-	5,259	110,105,000
제주시	36,280	413,555,720	-	-	115	7,225,000
서귀포시	2,000	22,798,000	-	-	5,144	102,880,000
국립산림과학원	-	-	-	-	-	-
본원	-	-	-	-	-	-
산림생산 기술연구소	-	-	-	-	-	-
남부산림 연구소	-	-	-	-	-	-
난대산림 연구소	-	-	-	-	-	-
국립산림 품종관리센터	-	-	-	-	-	-
국립수목원	-	-	-	-	-	-

농용자재2-1

구 분	약용식물				농용자재(합계)	
	둥굴레		기타약용식물			
	생산량(kg)	생산액(원)	생산량(kg)	생산액(원)	생산량(t)	생산액(원)
경상남도	110,525	1,169,015,690	412,130	6,655,428,082	19,920	2,650,300,000
창원시	-	-	-	-	-	-
진주시	-	-	10,070	48,123,523	-	-
통영시	-	-	-	-	-	-
사천시	-	-	1,650	7,761,666	-	-
김해시	-	-	-	-	-	-
밀양시	-	-	10,810	175,873,836	4,490	598,400,000
거제시	1,350	14,351,850	1,200	8,915,400	-	-
양산시	-	-	-	-	-	-
의령군	-	-	-	-	-	-
함안군	-	-	-	-	-	-
창녕군	-	-	-	-	5,556	722,280,000
고성군	-	-	100	412,200	-	-
남해군	-	-	8,060	106,310,030	-	-
하동군	-	-	810	3,338,820	2,300	299,000,000
산청군	103,340	1,098,607,540	328,470	5,153,497,218	-	-
함양군	3,500	31,500,000	7,830	102,092,864	7,182	979,620,000
거창군	2,300	24,451,300	35,420	1,017,321,906	-	-
합천군	35	105,000	7,710	31,780,620	392	51,000,000
제주특별자치도	-	-	-	-	20,349	2,645,370,000
제주시	-	-	-	-	2,249	292,370,000
서귀포시	-	-	-	-	18,100	2,353,000,000
국립산림과학원	-	-	-	-	-	-
본원	-	-			-	-
산림생산 기술연구소	-	-			-	-
남부산림 연구소	-	-			-	-
난대산림 연구소	-	-			-	-
국립산림 품종관리센터	-	-	-	-	-	-
국립수목원	-	-	-	-	-	-

농용자재2-2

구 분	농용자재					
	녹비		퇴비		사료	
	생산량(t)	생산액(원)	생산량(t)	생산액(원)	생산량(t)	생산액(원)
경상남도	2,026	324,080,000	12,536	1,629,680,000	5,358	696,540,000
창원시	-	-	-	-	-	-
진주시	-	-	-	-	-	-
통영시	-	-	-	-	-	-
사천시	-	-	-	-	-	-
김해시	-	-	-	-	-	-
밀양시	490	78,400,000	2,500	325,000,000	1,500	195,000,000
거제시	-	-	-	-	-	-
양산시	-	-	-	-	-	-
의령군	-	-	-	-	-	-
함안군	-	-	-	-	-	-
창녕군	-	-	3,628	471,640,000	1,928	250,640,000
고성군	-	-	-	-	-	-
남해군	-	-	-	-	-	-
하동군	-	-	2,300	299,000,000	-	-
산청군	-	-	-	-	-	-
함양군	1,532	245,120,000	4,000	520,000,000	1,650	214,500,000
거창군	-	-	-	-	-	-
합천군	4	560,000	108	14,040,000	280	36,400,000
제주특별자치도	-	-	-	-	20,349	2,645,370,000
제주시	-	-	-	-	2,249	292,370,000
서귀포시	-	-	-	-	18,100	2,353,000,000
국립산림과학원	-	-	-	-	-	-
본원	-	-	-	-	-	-
산림생산 기술연구소	-	-	-	-	-	-
남부산림 연구소	-	-	-	-	-	-
난대산림 연구소	-	-	-	-	-	-
국립산림 품종관리센터	-	-	-	-	-	-
국립수목원	-	-	-	-	-	-

연료2-1

구 분	연료(합계)		연료			
			흑탄		백탄	
	생산량(t)	생산액(원)	생산량(t)	생산액(원)	생산량(t)	생산액(원)
경상남도	1,860	229,334,000	150	27,000,000	16	32,000,000
창원시	-	-	-	-	-	-
진주시	-	-	-	-	-	-
통영시	-	-	-	-	-	-
사천시	-	-	-	-	-	-
김해시	-	-	-	-	-	-
밀양시	-	-	-	-	-	-
거제시	-	-	-	-	-	-
양산시	-	-	-	-	-	-
의령군	-	-	-	-	-	-
함안군	-	-	-	-	-	-
창녕군	38	2,394,000	-	-	-	-
고성군	150	27,000,000	150	27,000,000	-	-
남해군	-	-	-	-	-	-
하동군	693	128,600,000	-	-	-	-
산청군	546	58,500,000	-	-	16	32,000,000
함양군	10	550,000	-	-	-	-
거창군	340	8,140,000	-	-	-	-
합천군	83	4,150,000	-	-	-	-
제주특별자치도	-	-	-	-	-	-
제주시	-	-	-	-	-	-
서귀포시	-	-	-	-	-	-
국립산림과학원	-	-	-	-	-	-
본원	-	-	-	-	-	-
산림생산 기술연구소	-	-	-	-	-	-
남부산림 연구소	-	-	-	-	-	-
난대산림 연구소	-	-	-	-	-	-
국립산림 품종관리센터	-	-	-	-	-	-
국립수목원	-	-	-	-	-	-

연료2-2

구 분	연료				섬유원료(합계)		섬유원료	
	장작		지엽				닥나무	
	생산량(t)	생산액(원)	생산량(t)	생산액(원)	생산량(kg)	생산액(원)	생산량(kg)	생산액(원)
경상남도	1,262	53,042,000	432	117,292,000	1,500	4,800,000	1,500	4,800,000
창원시	-	-	-	-	-	-	-	-
진주시	-	-	-	-	-	-	-	-
통영시	-	-	-	-	-	-	-	-
사천시	-	-	-	-	-	-	-	-
김해시	-	-	-	-	-	-	-	-
밀양시	-	-	-	-	-	-	-	-
거제시	-	-	-	-	-	-	-	-
양산시	-	-	-	-	-	-	-	-
의령군	-	-	-	-	1,500	4,800,000	1,500	4,800,000
함안군	-	-	-	-	-	-	-	-
창녕군	34	2,142,000	4	252,000	-	-	-	-
고성군	-	-	-	-	-	-	-	-
남해군	-	-	-	-	-	-	-	-
하동군	305	12,200,000	388	116,400,000	-	-	-	-
산청군	530	26,500,000	-	-	-	-	-	-
함양군	10	550,000	-	-	-	-	-	-
거창군	300	7,500,000	40	640,000	-	-	-	-
합천군	83	4,150,000	-	-	-	-	-	-
제주특별자치도	-	-	-	-	-	-	-	-
제주시	-	-	-	-	-	-	-	-
서귀포시	-	-	-	-	-	-	-	-
국립산림과학원	-	-	-	-	-	-	-	-
본원	-	-	-	-	-	-	-	-
산림생산 기술연구소	-	-	-	-	-	-	-	-
남부산림 연구소	-	-	-	-	-	-	-	-
난대산림 연구소	-	-	-	-	-	-	-	-
국립산림 품종관리센터	-	-	-	-	-	-	-	-
국립수목원	-	-	-	-	-	-	-	-

목초액1-1

구 분	섬유원료		톱밥(합계)		목초액(합계)	
	삼지닥나무					
	생산량(kg)	생산액(원)	생산량(㎥)	생산액(원)	생산량(ℓ)	생산액(원)
경상남도	-	-	120,861	1,970,941,860	51,900	338,750,000
창원시	-	-	-	-	-	-
진주시	-	-	-	-	-	-
통영시	-	-	-	-	-	-
사천시	-	-	-	-	-	-
김해시	-	-	56,000	1,232,000,000	-	-
밀양시	-	-	-	-	-	-
거제시	-	-	-	-	-	-
양산시	-	-	-	-	-	-
의령군	-	-	75	6,000,000	-	-
함안군	-	-	-	-	-	-
창녕군	-	-	-	-	-	-
고성군	-	-	-	-	20,000	60,000,000
남해군	-	-	-	-	-	-
하동군	-	-	-	-	-	-
산청군	-	-	6,700	368,500,000	26,300	263,000,000
함양군	-	-	4,086	218,641,860	2,100	6,300,000
거창군	-	-	54,000	145,800,000	3,500	9,450,000
합천군	-	-	-	-	-	-
제주특별자치도	-	-	14,796	277,590,007	-	-
제주시	-	-	7,900	3,450,009	-	-
서귀포시	-	-	6,896	274,139,998	-	-
국립산림과학원	-	-	-	-	-	-
본원	-	-	-	-	-	-
산림생산 기술연구소	-	-	-	-	-	-
남부산림 연구소	-	-	-	-	-	-
난대산림 연구소	-	-	-	-	-	-
국립산림 품종관리센터	-	-	-	-	-	-
국립수목원	-	-	-	-	-	-

버섯2-1

구 분	버섯(합계)		버섯			
			송이		건표고	
	생산량(kg)	생산액(원)	생산량(kg)	생산액(원)	생산량(kg)	생산액(원)
경상남도	1,504,866	17,894,758,136	11,331	1,937,614,977	875,029	10,514,806,532
창원시	61,070	472,229,888	-	-	300	7,500,000
진주시	14,370	200,250,047	-	-	3,150	72,750,006
통영시	-	-	-	-	-	-
사천시	25,500	219,300,000	-	-	2,500	21,500,000
김해시	17,300	79,200,000	-	-	-	-
밀양시	31,000	1,220,000,000	1,000	200,000,000	20,000	900,000,000
거제시	832,981	9,093,686,557	-	-	811,571	8,754,286,526
양산시	63,500	462,000,000	-	-	1,000	37,000,000
의령군	48,250	308,674,878	-	-	-	-
함안군	3,090	26,265,000	-	-	-	-
창녕군	33,772	208,461,600	100	30,000,000	-	-
고성군	37,700	308,000,000	-	-	11,500	46,000,000
남해군	-	-	-	-	-	-
하동군	68,380	459,209,200	348	41,760,000	452	5,469,200
산청군	139,555	1,371,065,000	1,325	205,375,000	6,650	113,050,000
함양군	36,314	643,441,105	1,154	253,880,000	6,856	178,250,800
거창군	49,284	1,694,644,862	6,284	1,038,599,977	4,750	190,000,000
합천군	42,800	1,128,330,000	1,120	168,000,000	6,300	189,000,000
제주특별자치도	108,443	1,286,070,107	-	-	36,393	797,570,026
제주시	42,423	621,650,147	-	-	18,873	452,150,086
서귀포시	66,020	664,419,960	-	-	17,520	345,419,940
국립산림과학원	-	-	-	-	-	-
본원	-	-	-	-	-	-
산림생산 기술연구소	-	-	-	-	-	-
남부산림 연구소	-	-	-	-	-	-
난대산림 연구소	-	-	-	-	-	-
국립산림 품종관리센터	-	-	-	-	-	-
국립수목원	-	-	-	-	-	-

버섯2-2

구 분	버섯					
	생표고		목이		석이	
	생산량(kg)	생산액(원)	생산량(kg)	생산액(원)	생산량(kg)	생산액(원)
경상남도	524,926	4,772,796,628	32,150	192,900,000	-	-
창원시	58,400	395,999,888	-	-	-	-
진주시	11,220	127,500,041	-	-	-	-
통영시	-	-	-	-	-	-
사천시	23,000	197,800,000	-	-	-	-
김해시	300	2,700,000	-	-	-	-
밀양시	10,000	120,000,000	-	-	-	-
거제시	19,910	234,400,032	-	-	-	-
양산시	62,500	425,000,000	-	-	-	-
의령군	40,250	276,674,878	-	-	-	-
함안군	3,090	26,265,000	-	-	-	-
창녕군	33,672	178,461,600	-	-	-	-
고성군	26,200	262,000,000	-	-	-	-
남해군	-	-	-	-	-	-
하동군	3,250	26,000,000	32,150	192,900,000	-	-
산청군	131,580	1,052,640,000	-	-	-	-
함양군	28,304	211,310,305	-	-	-	-
거창군	38,250	466,044,885	-	-	-	-
합천군	35,000	770,000,000	-	-	-	-
제주특별자치도	67,050	432,300,081	-	-	-	-
제주시	18,550	113,300,061	-	-	-	-
서귀포시	48,500	319,000,020	-	-	-	-
국립산림과학원	-	-	-	-	-	-
본원	-	-	-	-	-	-
산림생산 기술연구소	-	-	-	-	-	-
남부산림 연구소	-	-	-	-	-	-
난대산림 연구소	-	-	-	-	-	-
국립산림 품종관리센터	-	-	-	-	-	-
국립수목원	-	-	-	-	-	-

조경재19-1

구 분	버섯		조경재(합계)		조경수	
	기타버섯류				조경수(합계)	
	생산량(kg)	생산액(원)	생산량(본)	생산액(원)	생산량(본)	생산액(원)
경상남도	61,430	476,640,000	3,411,772	78,542,411,597	2,724,995	74,509,036,850
창원시	2,370	68,730,000	368,140	1,879,254,983	316,320	1,477,615,004
진주시	-	-	418,003	4,065,709,828	411,803	3,888,009,827
통영시	-	-	5,570	41,629,992	5,570	41,629,992
사천시	-	-	781,920	44,936,692,000	652,260	43,715,592,000
김해시	17,000	76,500,000	46,604	973,369,988	7,154	716,480,007
밀양시	-	-	-	-	-	-
거제시	1,500	105,000,000	186,920	1,373,350,011	121,100	1,007,350,011
양산시	-	-	26,647	904,029,000	26,647	904,029,000
의령군	8,000	32,000,000	19,032	904,808,990	17,598	769,799,989
함안군	-	-	-	-	-	-
창녕군	-	-	7,696	75,940,800	456	14,712,000
고성군	-	-	1,115,510	17,081,190,000	872,730	16,100,220,000
남해군	-	-	-	-	-	-
하동군	32,180	193,080,000	43,640	1,807,794,000	36,820	1,618,194,000
산청군	-	-	212,010	3,159,553,031	182,010	3,129,553,031
함양군	-	-	103,233	172,032,002	2,330	82,680,000
거창군	-	-	72,305	789,809,971	67,860	741,624,988
합천군	380	1,330,000	4,542	377,247,000	4,337	301,547,000
제주특별자치도	5,000	56,200,000	532,892	23,426,204,147	474,092	23,378,004,147
제주시	5,000	56,200,000	55,322	676,694,147	55,322	676,694,147
서귀포시	-	-	477,570	22,749,510,000	418,770	22,701,310,000
국립산림과학원	-	-	-	-	-	-
본원	-	-	-	-	-	-
산림생산 기술연구소	-	-	-	-	-	-
남부산림 연구소	-	-	-	-	-	-
난대산림 연구소	-	-	-	-	-	-
국립산림 품종관리센터	-	-	-	-	-	-
국립수목원	-	-	-	-	-	-

조경재19-2

구 분	조경수					
	단풍나무류		느티나무류		동백나무	
	생산량(본)	생산액(원)	생산량(본)	생산액(원)	생산량(본)	생산액(원)
경상남도	158,656	5,389,642,035	187,430	1,536,607,296	56,200	880,499,976
창원시	1,000	26,500,000	1,800	29,325,006	4,900	48,199,977
진주시	14,010	233,050,046	139,080	258,377,261	-	-
통영시	-	-	-	-	190	6,679,999
사천시	17,700	1,026,600,000	650	26,000,000	1,600	28,800,000
김해시	1,300	26,000,000	610	42,700,000	-	-
밀양시	-	-	-	-	-	-
거제시	23,000	529,000,000	7,600	78,000,016	23,000	299,000,000
양산시	5,200	119,600,000	1,600	115,200,000	90	2,970,000
의령군	4,550	479,099,985	620	25,999,998	70	5,300,000
함안군	-	-	-	-	-	-
창녕군	296	10,952,000	-	-	-	-
고성군	34,510	1,414,910,000	25,245	504,900,000	22,850	297,050,000
남해군	-	-	-	-	-	-
하동군	2,810	154,550,000	2,800	280,000,000	3,500	192,500,000
산청군	51,280	1,282,000,000	3,250	81,250,000	-	-
함양군	270	17,650,000	20	1,200,000	-	-
거창군	2,580	64,480,005	4,030	89,280,016	-	-
합천군	150	5,250,000	125	4,375,000	-	-
제주특별자치도	280	15,400,000	430	7,310,000	7,000	105,000,000
제주시	-	-	-	-	-	-
서귀포시	280	15,400,000	430	7,310,000	7,000	105,000,000
국립산림과학원	-	-	-	-	-	-
본원	-	-	-	-	-	-
산림생산 기술연구소	-	-	-	-	-	-
남부산림 연구소	-	-	-	-	-	-
난대산림 연구소	-	-	-	-	-	-
국립산림 품종관리센터	-	-	-	-	-	-
국립수목원	-	-	-	-	-	-

조경재19-3

구 분	조경수					
	회양목		주목		쥐똥나무	
	생산량(본)	생산액(원)	생산량(본)	생산액(원)	생산량(본)	생산액(원)
경상남도	14,610	116,424,992	17,420	1,996,835,027	16,120	74,932,000
창원시	-	-	-	-	-	-
진주시	1,650	12,124,992	180	19,000,001	-	-
통영시	-	-	-	-	-	-
사천시	-	-	2,500	40,000,000	13,320	67,932,000
김해시	-	-	-	-	-	-
밀양시	-	-	-	-	-	-
거제시	-	-	-	-	-	-
양산시	-	-	200	8,700,000	-	-
의령군	120	6,000,000	110	5,500,000	-	-
함안군	-	-	-	-	-	-
창녕군	-	-	-	-	-	-
고성군	6,000	51,000,000	8,470	1,694,000,000	2,000	3,000,000
남해군	-	-	-	-	-	-
하동군	1,000	1,500,000	490	735,000	-	-
산청군	340	23,800,000	-	-	-	-
함양군	-	-	70	11,900,000	-	-
거창군	5,500	22,000,000	5,400	217,000,026	800	4,000,000
합천군	-	-	-	-	-	-
제주특별자치도	-	-	100	3,000,000	-	-
제주시	-	-	-	-	-	-
서귀포시	-	-	100	3,000,000	-	-
국립산림과학원	-	-	-	-	-	-
본원	-	-	-	-	-	-
산림생산 기술연구소	-	-	-	-	-	-
남부산림 연구소	-	-	-	-	-	-
난대산림 연구소	-	-	-	-	-	-
국립산림 품종관리센터	-	-	-	-	-	-
국립수목원	-	-	-	-	-	-

조경재19-4

구 분	조경수					
	철쭉류		영산홍류		측백나무	
	생산량(본)	생산액(원)	생산량(본)	생산액(원)	생산량(본)	생산액(원)
경상남도	155,450	314,770,000	523,680	882,464,007	74,000	298,720,063
창원시	88,000	114,400,000	193,500	290,250,000	2,270	4,780,007
진주시	3,000	10,950,000	32,850	39,575,052	32,230	123,670,055
통영시	-	-	2,000	4,400,000	-	-
사천시	-	-	22,000	50,600,000	14,000	70,000,000
김해시	-	-	1,500	3,000,000	-	-
밀양시	-	-	-	-	-	-
거제시	-	-	16,500	14,850,000	-	-
양산시	-	-	5,200	9,360,000	-	-
의령군	800	2,400,000	4,800	9,600,000	210	2,570,001
함안군	-	-	-	-	-	-
창녕군	-	-	-	-	-	-
고성군	41,000	123,000,000	172,200	344,400,000	19,300	48,250,000
남해군	-	-	-	-	-	-
하동군	10,200	33,660,000	1,030	3,399,000	290	31,900,000
산청군	500	800,000	61,900	86,660,000	5,100	15,300,000
함양군	450	810,000	700	1,120,000	-	-
거창군	11,500	28,750,000	9,500	25,249,955	600	2,250,000
합천군	-	-	-	-	-	-
제주특별자치도	41,200	139,800,000	400	6,000,000	-	-
제주시	10,000	15,000,000	-	-	-	-
서귀포시	31,200	124,800,000	400	6,000,000	-	-
국립산림과학원	-	-	-	-	-	-
본원	-	-	-	-	-	-
산림생산 기술연구소	-	-	-	-	-	-
남부산림 연구소	-	-	-	-	-	-
난대산림 연구소	-	-	-	-	-	-
국립산림 품종관리센터	-	-	-	-	-	-
국립수목원	-	-	-	-	-	-

조경재19-5

구 분	조경수					
	향나무		소나무		잣나무	
	생산량(본)	생산액(원)	생산량(본)	생산액(원)	생산량(본)	생산액(원)
경상남도	38,810	675,164,988	264,724	35,458,885,194	22,582	177,653,994
창원시	3,250	41,759,998	4,000	512,000,000	-	-
진주시	20,420	128,489,991	39,130	836,555,183	1,520	5,469,994
통영시	-	-	150	3,150,000	-	-
사천시	500	14,500,000	162,400	25,984,000,000	2,400	84,000,000
김해시	-	-	1,374	442,280,006	-	-
밀양시	-	-	-	-	-	-
거제시	-	-	-	-	-	-
양산시	520	21,580,000	2,800	322,000,000	32	1,184,000
의령군	-	-	1,400	42,000,000	-	-
함안군	-	-	-	-	-	-
창녕군	-	-	-	-	-	-
고성군	12,630	404,160,000	43,230	6,052,200,000	13,500	13,500,000
남해군	-	-	-	-	-	-
하동군	360	39,600,000	2,990	179,400,000	430	21,500,000
산청군	380	17,499,999	5,480	912,399,998	4,600	46,000,000
함양군	-	-	170	28,900,000	-	-
거창군	750	7,575,000	1,300	72,000,006	100	6,000,000
합천군	-	-	300	72,000,000	-	-
제주특별자치도	2,800	168,000,000	17,320	191,000,000	-	-
제주시	-	-	320	55,000,000	-	-
서귀포시	2,800	168,000,000	17,000	136,000,000	-	-
국립산림과학원	-	-	-	-	-	-
본원	-	-	-	-	-	-
산림생산 기술연구소	-	-	-	-	-	-
남부산림 연구소	-	-	-	-	-	-
난대산림 연구소	-	-	-	-	-	-
국립산림 품종관리센터	-	-	-	-	-	-
국립수목원	-	-	-	-	-	-

조경재19-6

구 분	조경수					
	전나무		구상나무		배롱나무	
	생산량(본)	생산액(원)	생산량(본)	생산액(원)	생산량(본)	생산액(원)
경상남도	410	15,500,000	1,410	32,620,000	42,938	1,674,878,072
창원시	200	5,000,000	-	-	-	-
진주시	-	-	280	1,260,000	16,418	488,838,069
통영시	-	-	-	-	-	-
사천시	-	-	-	-	2,700	148,500,000
김해시	-	-	-	-	-	-
밀양시	-	-	-	-	-	-
거제시	-	-	-	-	2,000	20,000,000
양산시	-	-	-	-	330	10,890,000
의령군	-	-	-	-	900	60,000,003
함안군	-	-	-	-	-	-
창녕군	-	-	-	-	-	-
고성군	-	-	-	-	13,410	603,450,000
남해군	-	-	-	-	-	-
하동군	210	10,500,000	500	17,500,000	3,020	181,200,000
산청군	-	-	630	13,860,000	3,100	86,800,000
함양군	-	-	-	-	100	20,000,000
거창군	-	-	-	-	600	48,000,000
합천군	-	-	-	-	360	7,200,000
제주특별자치도	-	-	-	-	110	7,700,000
제주시	-	-	-	-	-	-
서귀포시	-	-	-	-	110	7,700,000
국립산림과학원	-	-	-	-	-	-
본원	-	-	-	-	-	-
산림생산 기술연구소	-	-	-	-	-	-
남부산림 연구소	-	-	-	-	-	-
난대산림 연구소	-	-	-	-	-	-
국립산림 품종관리센터	-	-	-	-	-	-
국립수목원	-	-	-	-	-	-

조경재19-7

구 분	조경수					
	벚나무		목련		모과나무	
	생산량(본)	생산액(원)	생산량(본)	생산액(원)	생산량(본)	생산액(원)
경상남도	452,500	14,559,787,190	27,220	905,524,973	5,230	264,230,000
창원시	10,970	387,350,042	-	-	-	-
진주시	45,980	718,779,131	5,530	23,699,976	100	5,000,000
통영시	-	-	-	-	-	-
사천시	355,000	12,602,500,000	15,020	683,410,000	1,050	76,650,000
김해시	460	29,800,001	-	-	500	30,000,000
밀양시	-	-	-	-	-	-
거제시	5,500	10,499,995	-	-	-	-
양산시	540	18,360,000	180	4,320,000	220	10,230,000
의령군	2,350	69,950,006	1,390	49,739,996	10	550,000
함안군	-	-	-	-	-	-
창녕군	160	3,760,000	-	-	-	-
고성군	4,400	101,200,000	3,510	77,220,000	240	600,000
남해군	-	-	-	-	-	-
하동군	3,610	270,750,000	820	61,500,000	2,760	138,000,000
산청군	16,450	128,358,034	450	1,575,000	300	3,000,000
함양군	-	-	-	-	50	200,000
거창군	3,880	58,479,981	320	4,060,000	-	-
합천군	3,200	160,000,000	-	-	-	-
제주특별자치도	910	27,300,000	40	800,000	-	-
제주시	-	-	-	-	-	-
서귀포시	910	27,300,000	40	800,000	-	-
국립산림과학원	-	-	-	-	-	-
본원	-	-	-	-	-	-
산림생산 기술연구소	-	-	-	-	-	-
남부산림 연구소	-	-	-	-	-	-
난대산림 연구소	-	-	-	-	-	-
국립산림 품종관리센터	-	-	-	-	-	-
국립수목원	-	-	-	-	-	-

조경재19-8

구 분	조경수					
	이팝나무		무궁화류		기타교목류	
	생산량(본)	생산액(원)	생산량(본)	생산액(원)	생산량(본)	생산액(원)
경상남도	25,347	1,146,997,000	5,250	77,599,988	229,103	3,244,994,945
창원시	-	-	-	-	-	-
진주시	4,000	280,800,000	5,250	77,599,988	14,915	402,354,945
통영시	-	-	-	-	-	-
사천시	5,600	459,200,000	-	-	820	77,900,000
김해시	400	120,000,000	-	-	460	16,100,000
밀양시	-	-	-	-	-	-
거제시	-	-	-	-	2,500	15,000,000
양산시	335	18,425,000	-	-	5,300	230,550,000
의령군	210	7,350,000	-	-	58	3,740,000
함안군	-	-	-	-	-	-
창녕군	-	-	-	-	-	-
고성군	7,100	7,100,000	-	-	203,800	2,445,600,000
남해군	-	-	-	-	-	-
하동군	-	-	-	-	-	-
산청군	6,000	198,000,000	-	-	1,250	53,750,000
함양군	500	900,000	-	-	-	-
거창군	1,000	2,500,000	-	-	-	-
합천군	202	52,722,000	-	-	-	-
제주특별자치도	-	-	-	-	74,402	2,956,694,147
제주시	-	-	-	-	44,902	596,694,147
서귀포시	-	-	-	-	29,500	2,360,000,000
국립산림과학원	-	-	-	-	-	-
본원	-	-	-	-	-	-
산림생산 기술연구소	-	-	-	-	-	-
남부산림 연구소	-	-	-	-	-	-
난대산림 연구소	-	-	-	-	-	-
국립산림 품종관리센터	-	-	-	-	-	-
국립수목원	-	-	-	-	-	-

조경재19-9

구 분	조경수		분재소재			
	기타관목류		분재소재(합계)		해송	
	생산량(본)	생산액(원)	생산량(본)	생산액(원)	생산량(본)	생산액(원)
경상남도	405,905	4,784,305,111	296,774	2,405,954,753	44,600	583,219,996
창원시	6,430	18,049,975	47,780	200,789,971	15,800	158,000,000
진주시	35,260	222,415,144	4,780	123,100,001	3,230	96,599,998
통영시	3,230	27,399,993	-	-	-	-
사천시	35,000	2,275,000,000	128,500	1,209,500,000	-	-
김해시	550	6,600,000	2,310	209,300,000	70	11,900,000
밀양시	-	-	-	-	-	-
거제시	41,000	41,000,000	65,000	130,000,000	-	-
양산시	4,100	10,660,000	-	-	-	-
의령군	-	-	760	70,999,998	760	70,999,998
함안군	-	-	-	-	-	-
창녕군	-	-	5,736	41,676,800	4,840	38,720,000
고성군	239,335	1,914,680,000	33,280	335,770,000	19,500	195,000,000
남해군	-	-	-	-	-	-
하동군	-	-	3,610	33,300,000	400	12,000,000
산청군	21,000	178,500,000	-	-	-	-
함양군	-	-	748	7,668,000	-	-
거창군	20,000	90,000,000	4,270	43,849,983	-	-
합천군	-	-	-	-	-	-
제주특별자치도	329,100	19,750,000,000	-	-	-	-
제주시	100	10,000,000	-	-	-	-
서귀포시	329,000	19,740,000,000	-	-	-	-
국립산림과학원	-	-	-	-	-	-
본원	-	-	-	-	-	-
산림생산 기술연구소	-	-	-	-	-	-
남부산림 연구소	-	-	-	-	-	-
난대산림 연구소	-	-	-	-	-	-
국립산림 품종관리센터	-	-	-	-	-	-
국립수목원	-	-	-	-	-	-

조경재19-10

구 분	분재소재					
	느릅나무		향나무		소사나무	
	생산량(본)	생산액(원)	생산량(본)	생산액(원)	생산량(본)	생산액(원)
경상남도	896	2,956,800	1,200	35,000,000	2,850	30,440,000
창원시	-	-	-	-	60	600,000
진주시	-	-	-	-	100	2,000,000
통영시	-	-	-	-	-	-
사천시	-	-	-	-	-	-
김해시	-	-	200	20,000,000	-	-
밀양시	-	-	-	-	-	-
거제시	-	-	-	-	-	-
양산시	-	-	-	-	-	-
의령군	-	-	-	-	-	-
함안군	-	-	-	-	-	-
창녕군	896	2,956,800	-	-	-	-
고성군	-	-	1,000	15,000,000	2,200	11,000,000
남해군	-	-	-	-	-	-
하동군	-	-	-	-	-	-
산청군	-	-	-	-	-	-
함양군	-	-	-	-	170	2,040,000
거창군	-	-	-	-	320	14,800,000
합천군	-	-	-	-	-	-
제주특별자치도	-	-	-	-	-	-
제주시	-	-	-	-	-	-
서귀포시	-	-	-	-	-	-
국립산림과학원	-	-	-	-	-	-
본원	-	-	-	-	-	-
산림생산 기술연구소	-	-	-	-	-	-
남부산림 연구소	-	-	-	-	-	-
난대산림 연구소	-	-	-	-	-	-
국립산림 품종관리센터	-	-	-	-	-	-
국립수목원	-	-	-	-	-	-

조경재19-11

구 분	분재소재					
	애기사과		소나무		철쭉	
	생산량(본)	생산액(원)	생산량(본)	생산액(원)	생산량(본)	생산액(원)
경상남도	470	6,300,000	53,980	429,899,998	4,800	15,499,990
창원시	100	1,500,000	-	-	1,050	4,950,005
진주시	150	1,500,000	-	-	-	-
통영시	-	-	-	-	-	-
사천시	-	-	47,500	237,500,000	-	-
김해시	-	-	1,430	128,600,000	-	-
밀양시	-	-	-	-	-	-
거제시	-	-	-	-	-	-
양산시	-	-	-	-	-	-
의령군	-	-	-	-	-	-
함안군	-	-	-	-	-	-
창녕군	-	-	-	-	-	-
고성군	-	-	1,600	28,800,000	-	-
남해군	-	-	-	-	-	-
하동군	-	-	3,000	15,000,000	-	-
산청군	-	-	-	-	-	-
함양군	220	3,300,000	-	-	250	1,500,000
거창군	-	-	450	19,999,998	3,500	9,049,985
합천군	-	-	-	-	-	-
제주특별자치도	-	-	-	-	-	-
제주시	-	-	-	-	-	-
서귀포시	-	-	-	-	-	-
국립산림과학원	-	-	-	-	-	-
본원	-	-	-	-	-	-
산림생산 기술연구소	-	-	-	-	-	-
남부산림 연구소	-	-	-	-	-	-
난대산림 연구소	-	-	-	-	-	-
국립산림 품종관리센터	-	-	-	-	-	-
국립수목원	-	-	-	-	-	-

조경재19-12

구 분	분재소재					
	모과나무		단풍나무류		기타분재소재	
	생산량(본)	생산액(원)	생산량(본)	생산액(원)	생산량(본)	생산액(원)
경상남도	2,258	34,028,003	81,740	976,110,000	103,980	292,499,967
창원시	400	2,040,000	300	3,000,000	30,070	30,699,967
진주시	1,300	23,000,003	-	-	-	-
통영시	-	-	-	-	-	-
사천시	-	-	81,000	972,000,000	-	-
김해시	-	-	-	-	610	48,800,000
밀양시	-	-	-	-	-	-
거제시	-	-	-	-	65,000	130,000,000
양산시	-	-	-	-	-	-
의령군	-	-	-	-	-	-
함안군	-	-	-	-	-	-
창녕군	-	-	-	-	-	-
고성군	300	2,400,000	380	570,000	8,300	83,000,000
남해군	-	-	-	-	-	-
하동군	210	6,300,000	-	-	-	-
산청군	-	-	-	-	-	-
함양군	48	288,000	60	540,000	-	-
거창군	-	-	-	-	-	-
합천군	-	-	-	-	-	-
제주특별자치도	-	-	-	-	-	-
제주시	-	-	-	-	-	-
서귀포시	-	-	-	-	-	-
국립산림과학원	-	-	-	-	-	-
본원	-	-	-	-	-	-
산림생산 기술연구소	-	-	-	-	-	-
남부산림 연구소	-	-	-	-	-	-
난대산림 연구소	-	-	-	-	-	-
국립산림 품종관리센터	-	-	-	-	-	-
국립수목원	-	-	-	-	-	-

조경재19-13

구 분	분재완재		분재완재			
	분재완재(합계)		해송		느릅나무	
	생산량(본)	생산액(원)	생산량(본)	생산액(원)	생산량(본)	생산액(원)
경상남도	19,263	962,441,011	4,339	422,902,001	120	11,400,000
창원시	4,040	200,850,008	620	62,999,998	120	11,400,000
진주시	220	51,000,000	20	1,000,000	-	-
통영시	-	-	-	-	-	-
사천시	1,160	11,600,000	-	-	-	-
김해시	120	8,435,000	25	1,250,000	-	-
밀양시	-	-	-	-	-	-
거제시	820	236,000,000	500	200,000,000	-	-
양산시	-	-	-	-	-	-
의령군	674	64,009,003	660	63,000,003	-	-
함안군	-	-	-	-	-	-
창녕군	1,504	19,552,000	1,504	19,552,000	-	-
고성군	10,000	283,000,000	800	68,800,000	-	-
남해군	-	-	-	-	-	-
하동군	210	6,300,000	210	6,300,000	-	-
산청군	-	-	-	-	-	-
함양군	135	1,660,000	-	-	-	-
거창군	175	4,335,000	-	-	-	-
합천군	205	75,700,000	-	-	-	-
제주특별자치도	-	-	-	-	-	-
제주시	-	-	-	-	-	-
서귀포시	-	-	-	-	-	-
국립산림과학원	-	-	-	-	-	-
본원	-	-	-	-	-	-
산림생산 기술연구소	-	-	-	-	-	-
남부산림 연구소	-	-	-	-	-	-
난대산림 연구소	-	-	-	-	-	-
국립산림 품종관리센터	-	-	-	-	-	-
국립수목원	-	-	-	-	-	-

조경재19-14

구 분	분재완재					
	향나무		소사나무		애기사과	
	생산량(본)	생산액(원)	생산량(본)	생산액(원)	생산량(본)	생산액(원)
경상남도	135	22,209,000	612	33,175,000	103	2,695,000
창원시	70	9,100,000	180	7,574,999	40	1,200,000
진주시	-	-	60	3,400,000	-	-
통영시	-	-	-	-	-	-
사천시	-	-	-	-	-	-
김해시	3	600,000	-	-	18	900,000
밀양시	-	-	-	-	-	-
거제시	-	-	-	-	-	-
양산시	-	-	-	-	-	-
의령군	9	734,000	-	-	5	275,000
함안군	-	-	-	-	-	-
창녕군	-	-	-	-	-	-
고성군	-	-	300	7,200,000	-	-
남해군	-	-	-	-	-	-
하동군	-	-	-	-	-	-
산청군	-	-	-	-	-	-
함양군	-	-	40	600,000	40	320,000
거창군	25	575,000	-	-	-	-
합천군	28	11,200,000	32	14,400,000	-	-
제주특별자치도	-	-	-	-	-	-
제주시	-	-	-	-	-	-
서귀포시	-	-	-	-	-	-
국립산림과학원	-	-	-	-	-	-
본원	-	-	-	-	-	-
산림생산 기술연구소	-	-	-	-	-	-
남부산림 연구소	-	-	-	-	-	-
난대산림 연구소	-	-	-	-	-	-
국립산림 품종관리센터	-	-	-	-	-	-
국립수목원	-	-	-	-	-	-

조경재19-15

구 분	분재완재					
	소나무		철쭉		모과나무	
	생산량(본)	생산액(원)	생산량(본)	생산액(원)	생산량(본)	생산액(원)
경상남도	2,905	215,900,010	4,331	113,165,000	926	22,310,000
창원시	2,320	91,800,010	200	5,800,000	300	7,500,000
진주시	100	45,000,000	-	-	40	1,600,000
통영시	-	-	-	-	-	-
사천시	-	-	-	-	-	-
김해시	10	1,100,000	21	1,365,000	11	660,000
밀양시	-	-	-	-	-	-
거제시	-	-	-	-	-	-
양산시	-	-	-	-	-	-
의령군	-	-	-	-	-	-
함안군	-	-	-	-	-	-
창녕군	-	-	-	-	-	-
고성군	400	48,000,000	4,000	104,000,000	500	9,000,000
남해군	-	-	-	-	-	-
하동군	-	-	-	-	-	-
산청군	-	-	-	-	-	-
함양군	-	-	30	240,000	25	500,000
거창군	-	-	80	1,760,000	30	450,000
합천군	75	30,000,000	-	-	20	2,600,000
제주특별자치도	-	-	-	-	-	-
제주시	-	-	-	-	-	-
서귀포시	-	-	-	-	-	-
국립산림과학원	-	-	-	-	-	-
본원	-	-	-	-	-	-
산림생산 기술연구소	-	-	-	-	-	-
남부산림 연구소	-	-	-	-	-	-
난대산림 연구소	-	-	-	-	-	-
국립산림 품종관리센터	-	-	-	-	-	-
국립수목원	-	-	-	-	-	-

조경재19-16

구 분	분재완재				야생화	
	단풍나무류		기타분재완재		야생화(합계)	
	생산량(본)	생산액(원)	생산량(본)	생산액(원)	생산량(본)	생산액(원)
경상남도	2,302	30,585,000	3,490	88,100,000	370,740	664,978,983
창원시	90	2,475,000	100	1,000,000	-	-
진주시	-	-	-	-	1,200	3,600,000
통영시	-	-	-	-	-	-
사천시	160	1,600,000	1,000	10,000,000	-	-
김해시	12	960,000	20	1,600,000	37,020	39,154,981
밀양시	-	-	-	-	-	-
거제시	-	-	320	36,000,000	-	-
양산시	-	-	-	-	-	-
의령군	-	-	-	-	-	-
함안군	-	-	-	-	-	-
창녕군	-	-	-	-	-	-
고성군	2,000	24,000,000	2,000	22,000,000	199,500	362,200,000
남해군	-	-	-	-	-	-
하동군	-	-	-	-	3,000	150,000,000
산청군	-	-	-	-	30,000	30,000,000
함양군	-	-	-	-	100,020	80,024,002
거창군	40	1,550,000	-	-	-	-
합천군	-	-	50	17,500,000	-	-
제주특별자치도	-	-	-	-	58,800	48,200,000
제주시	-	-	-	-	-	-
서귀포시	-	-	-	-	58,800	48,200,000
국립산림과학원	-	-	-	-	-	-
본원	-	-	-	-	-	-
산림생산 기술연구소	-	-	-	-	-	-
남부산림 연구소	-	-	-	-	-	-
난대산림 연구소	-	-	-	-	-	-
국립산림 품종관리센터	-	-	-	-	-	-
국립수목원	-	-	-	-	-	-

조경재19-17

구 분	야생화					
	감국		벌개미취		금낭화	
	생산량(본)	생산액(원)	생산량(본)	생산액(원)	생산량(본)	생산액(원)
경상남도	144,070	127,774,001	50,000	115,000,000	7,500	15,000,000
창원시	-	-	-	-	-	-
진주시	-	-	-	-	-	-
통영시	-	-	-	-	-	-
사천시	-	-	-	-	-	-
김해시	2,050	2,149,999	5,000	2,500,000	-	-
밀양시	-	-	-	-	-	-
거제시	-	-	-	-	-	-
양산시	-	-	-	-	-	-
의령군	-	-	-	-	-	-
함안군	-	-	-	-	-	-
창녕군	-	-	-	-	-	-
고성군	12,000	15,600,000	45,000	112,500,000	7,500	15,000,000
남해군	-	-	-	-	-	-
하동군	-	-	-	-	-	-
산청군	30,000	30,000,000	-	-	-	-
함양군	100,020	80,024,002	-	-	-	-
거창군	-	-	-	-	-	-
합천군	-	-	-	-	-	-
제주특별자치도	-	-	-	-	-	-
제주시	-	-	-	-	-	-
서귀포시	-	-	-	-	-	-
국립산림과학원	-	-	-	-	-	-
본원	-	-	-	-	-	-
산림생산 기술연구소	-	-	-	-	-	-
남부산림 연구소	-	-	-	-	-	-
난대산림 연구소	-	-	-	-	-	-
국립산림 품종관리센터	-	-	-	-	-	-
국립수목원	-	-	-	-	-	-

조경재19-18

구 분	야생화					
	구절초		제비동자꽃		비비추	
	생산량(본)	생산액(원)	생산량(본)	생산액(원)	생산량(본)	생산액(원)
경상남도	46,700	77,249,982	100	200,000	42,100	63,150,000
창원시	-	-	-	-	-	-
진주시	-	-	-	-	-	-
통영시	-	-	-	-	-	-
사천시	-	-	-	-	-	-
김해시	4,700	1,649,982	100	200,000	2,100	3,150,000
밀양시	-	-	-	-	-	-
거제시	-	-	-	-	-	-
양산시	-	-	-	-	-	-
의령군	-	-	-	-	-	-
함안군	-	-	-	-	-	-
창녕군	-	-	-	-	-	-
고성군	42,000	75,600,000	-	-	40,000	60,000,000
남해군	-	-	-	-	-	-
하동군	-	-	-	-	-	-
산청군	-	-	-	-	-	-
함양군	-	-	-	-	-	-
거창군	-	-	-	-	-	-
합천군	-	-	-	-	-	-
제주특별자치도	-	-	-	-	-	-
제주시	-	-	-	-	-	-
서귀포시	-	-	-	-	-	-
국립산림과학원	-	-	-	-	-	-
본원	-	-	-	-	-	-
산림생산 기술연구소	-	-	-	-	-	-
남부산림 연구소	-	-	-	-	-	-
난대산림 연구소	-	-	-	-	-	-
국립산림 품종관리센터	-	-	-	-	-	-
국립수목원	-	-	-	-	-	-

조경재19-19

구 분	야생화					
	쑥부쟁이		돌단풍		원추리	
	생산량(본)	생산액(원)	생산량(본)	생산액(원)	생산량(본)	생산액(원)
경상남도	3,000	150,000,000	44,050	44,575,000	12,020	18,030,000
창원시	-	-	-	-	-	-
진주시	-	-	-	-	-	-
통영시	-	-	-	-	-	-
사천시	-	-	-	-	-	-
김해시	-	-	1,050	1,575,000	5,020	7,530,000
밀양시	-	-	-	-	-	-
거제시	-	-	-	-	-	-
양산시	-	-	-	-	-	-
의령군	-	-	-	-	-	-
함안군	-	-	-	-	-	-
창녕군	-	-	-	-	-	-
고성군	-	-	43,000	43,000,000	7,000	10,500,000
남해군	-	-	-	-	-	-
하동군	3,000	150,000,000	-	-	-	-
산청군	-	-	-	-	-	-
함양군	-	-	-	-	-	-
거창군	-	-	-	-	-	-
합천군	-	-	-	-	-	-
제주특별자치도	-	-	-	-	5,800	5,800,000
제주시	-	-	-	-	-	-
서귀포시	-	-	-	-	5,800	5,800,000
국립산림과학원	-	-	-	-	-	-
본원	-	-	-	-	-	-
산림생산 기술연구소	-	-	-	-	-	-
남부산림 연구소	-	-	-	-	-	-
난대산림 연구소	-	-	-	-	-	-
국립산림 품종관리센터	-	-	-	-	-	-
국립수목원	-	-	-	-	-	-

수지1-1

구 분	야생화		수지(합계)		수지	
	기타야생화				칠액	
	생산량(본)	생산액(원)	생산량(ℓ)	생산액(원)	생산량(ℓ)	생산액(원)
경상남도	21,200	54,000,000	200	60,000,000	200	60,000,000
창원시	-	-	-	-	-	-
진주시	1,200	3,600,000	-	-	-	-
통영시	-	-	-	-	-	-
사천시	-	-	-	-	-	-
김해시	17,000	20,400,000	-	-	-	-
밀양시	-	-	-	-	-	-
거제시	-	-	-	-	-	-
양산시	-	-	-	-	-	-
의령군	-	-	-	-	-	-
함안군	-	-	-	-	-	-
창녕군	-	-	-	-	-	-
고성군	3,000	30,000,000	-	-	-	-
남해군	-	-	-	-	-	-
하동군	-	-	-	-	-	-
산청군	-	-	-	-	-	-
함양군	-	-	200	60,000,000	200	60,000,000
거창군	-	-	-	-	-	-
합천군	-	-	-	-	-	-
제주특별자치도	53,000	42,400,000	-	-	-	-
제주시	-	-	-	-	-	-
서귀포시	53,000	42,400,000	-	-	-	-
국립산림과학원	-	-	-	-	-	-
본원	-	-	-	-	-	-
산림생산 기술연구소	-	-	-	-	-	-
남부산림 연구소	-	-	-	-	-	-
난대산림 연구소	-	-	-	-	-	-
국립산림 품종관리센터	-	-	-	-	-	-
국립수목원	-	-	-	-	-	-

멍개잎1-1

구 분	수지				멍개잎(합계)	
	황칠		송근유			
	생산량(ℓ)	생산액(원)	생산량(ℓ)	생산액(원)	생산량(C/T)	생산액(원)
경상남도	-	-	-	-	-	-
창원시	-	-	-	-	-	-
진주시	-	-	-	-	-	-
통영시	-	-	-	-	-	-
사천시	-	-	-	-	-	-
김해시	-	-	-	-	-	-
밀양시	-	-	-	-	-	-
거제시	-	-	-	-	-	-
양산시	-	-	-	-	-	-
의령군	-	-	-	-	-	-
함안군	-	-	-	-	-	-
창녕군	-	-	-	-	-	-
고성군	-	-	-	-	-	-
남해군	-	-	-	-	-	-
하동군	-	-	-	-	-	-
산청군	-	-	-	-	-	-
함양군	-	-	-	-	-	-
거창군	-	-	-	-	-	-
합천군	-	-	-	-	-	-
제주특별자치도	-	-	-	-	-	-
제주시	-	-	-	-	-	-
서귀포시	-	-	-	-	-	-
국립산림과학원	-	-	-	-	-	-
본원	-	-	-	-	-	-
산림생산 기술연구소	-	-	-	-	-	-
남부산림 연구소	-	-	-	-	-	-
난대산림 연구소	-	-	-	-	-	-
국립산림 품종관리센터	-	-	-	-	-	-
국립수목원	-	-	-	-	-	-

기타2-1

구 분	기타(합계)		기타			
			은행잎		잔디	
	생산량( )	생산액(원)	생산량(kg)	생산액(원)	생산량(평)	생산액(원)
경상남도	365,200	2,157,075,068	-	-	342,800	2,140,915,068
창원시	-	-	-	-	-	-
진주시	27,000	114,325,020	-	-	27,000	114,325,020
통영시	-	-	-	-	-	-
사천시	175,000	875,000,000	-	-	175,000	875,000,000
김해시	-	-	-	-	-	-
밀양시	-	-	-	-	-	-
거제시	-	-	-	-	-	-
양산시	-	-	-	-	-	-
의령군	3,400	4,760,000	-	-	-	-
함안군	-	-	-	-	-	-
창녕군	-	-	-	-	-	-
고성군	-	-	-	-	-	-
남해군	-	-	-	-	-	-
하동군	-	-	-	-	-	-
산청군	39,600	189,600,048	-	-	39,600	189,600,048
함양군	19,700	17,140,000	-	-	700	5,740,000
거창군	30,000	75,000,000	-	-	30,000	75,000,000
합천군	70,500	881,250,000	-	-	70,500	881,250,000
제주특별자치도	-	-	-	-	-	-
제주시	-	-	-	-	-	-
서귀포시	-	-	-	-	-	-
국립산림과학원	-	-	-	-	-	-
본원	-	-	-	-	-	-
산림생산 기술연구소	-	-	-	-	-	-
남부산림 연구소	-	-	-	-	-	-
난대산림 연구소	-	-	-	-	-	-
국립산림 품종관리센터	-	-	-	-	-	-
국립수목원	-	-	-	-	-	-

기타2-2

구 분	기타					
	칡뿌리		오배자		사스레피나무	
	생산량(kg)	생산액(원)	생산량(kg)	생산액(원)	생산량(속)	생산액(원)
경상남도	22,400	16,160,000	-	-	-	-
창원시	-	-	-	-	-	-
진주시	-	-	-	-	-	-
통영시	-	-	-	-	-	-
사천시	-	-	-	-	-	-
김해시	-	-	-	-	-	-
밀양시	-	-	-	-	-	-
거제시	-	-	-	-	-	-
양산시	-	-	-	-	-	-
의령군	3,400	4,760,000	-	-	-	-
함안군	-	-	-	-	-	-
창녕군	-	-	-	-	-	-
고성군	-	-	-	-	-	-
남해군	-	-	-	-	-	-
하동군	-	-	-	-	-	-
산청군	-	-	-	-	-	-
함양군	19,000	11,400,000	-	-	-	-
거창군	-	-	-	-	-	-
합천군	-	-	-	-	-	-
제주특별자치도	-	-	-	-	-	-
제주시	-	-	-	-	-	-
서귀포시	-	-	-	-	-	-
국립산림과학원	-	-	-	-	-	-
본원	-	-	-	-	-	-
산림생산 기술연구소	-	-	-	-	-	-
남부산림 연구소	-	-	-	-	-	-
난대산림 연구소	-	-	-	-	-	-
국립산림 품종관리센터	-	-	-	-	-	-
국립수목원	-	-	-	-	-	-

토석6-1

구 분	기타				토석(합계)	
	자생란		기타부산물			
	생산량(본)	생산액(원)	생산량(kg)	생산액(원)	생산량(㎥)	생산액(원)
경상남도	-	-	-	-	2,069,417	35,958,877,538
창원시	-	-	-	-	-	-
진주시	-	-	-	-	-	-
통영시	-	-	-	-	-	-
사천시	-	-	-	-	-	-
김해시	-	-	-	-	-	-
밀양시	-	-	-	-	-	-
거제시	-	-	-	-	-	-
양산시	-	-	-	-	-	-
의령군	-	-	-	-	35,137	245,959,000
함안군	-	-	-	-	1,282,000	5,242,000,000
창녕군	-	-	-	-	-	-
고성군	-	-	-	-	-	-
남해군	-	-	-	-	-	-
하동군	-	-	-	-	9,280	208,370,000
산청군	-	-	-	-	276,800	2,597,400,000
함양군	-	-	-	-	25,850	8,278,000,000
거창군	-	-	-	-	440,350	19,387,148,538
합천군	-	-	-	-	-	-
제주특별자치도	-	-	-	-	1,667,868	15,503,879,704
제주시	-	-	-	-	1,011,868	9,599,879,704
서귀포시	-	-	-	-	656,000	5,904,000,000
국립산림과학원	-	-	-	-	-	-
본원	-	-	-	-	-	-
산림생산 기술연구소	-	-	-	-	-	-
남부산림 연구소	-	-	-	-	-	-
난대산림 연구소	-	-	-	-	-	-
국립산림 품종관리센터	-	-	-	-	-	-
국립수목원	-	-	-	-	-	-

토석6-2

구 분	자연석					
	자연석(합계)		토목용		조경용	
	생산량(㎥)	생산액(원)	생산량(㎥)	생산액(원)	생산량(㎥)	생산액(원)
경상남도	38,437	800,959,000	36,637	260,959,000	1,800	540,000,000
창원시	-	-	-	-	-	-
진주시	-	-	-	-	-	-
통영시	-	-	-	-	-	-
사천시	-	-	-	-	-	-
김해시	-	-	-	-	-	-
밀양시	-	-	-	-	-	-
거제시	-	-	-	-	-	-
양산시	-	-	-	-	-	-
의령군	35,137	245,959,000	35,137	245,959,000	-	-
함안군	-	-	-	-	-	-
창녕군	-	-	-	-	-	-
고성군	-	-	-	-	-	-
남해군	-	-	-	-	-	-
하동군	1,500	15,000,000	1,500	15,000,000	-	-
산청군	-	-	-	-	-	-
함양군	1,800	540,000,000	-	-	1,800	540,000,000
거창군	-	-	-	-	-	-
합천군	-	-	-	-	-	-
제주특별자치도	865,332	8,051,446,981	865,332	8,051,446,981	-	-
제주시	865,332	8,051,446,981	865,332	8,051,446,981	-	-
서귀포시	-	-	-	-	-	-
국립산림과학원	-	-	-	-	-	-
본원	-	-	-	-	-	-
산림생산 기술연구소	-	-	-	-	-	-
남부산림 연구소	-	-	-	-	-	-
난대산림 연구소	-	-	-	-	-	-
국립산림 품종관리센터	-	-	-	-	-	-
국립수목원	-	-	-	-	-	-

토석6-3

구 분	자연석		석재			
	기타		석재(합계)		토목용	
	생산량(㎥)	생산액(원)	생산량(㎥)	생산액(원)	생산량(㎥)	생산액(원)
경상남도	-	-	482,900	27,326,798,538	38,350	6,553,650,000
창원시	-	-	-	-	-	-
진주시	-	-	-	-	-	-
통영시	-	-	-	-	-	-
사천시	-	-	-	-	-	-
김해시	-	-	-	-	-	-
밀양시	-	-	-	-	-	-
거제시	-	-	-	-	-	-
양산시	-	-	-	-	-	-
의령군	-	-	-	-	-	-
함안군	-	-	-	-	-	-
창녕군	-	-	-	-	-	-
고성군	-	-	-	-	-	-
남해군	-	-	-	-	-	-
하동군	-	-	-	-	-	-
산청군	-	-	18,500	201,650,000	18,500	201,650,000
함양군	-	-	24,050	7,738,000,000	19,850	6,352,000,000
거창군	-	-	440,350	19,387,148,538	-	-
합천군	-	-	-	-	-	-
제주특별자치도	-	-	656,000	5,904,000,000	656,000	5,904,000,000
제주시	-	-	-	-	-	-
서귀포시	-	-	656,000	5,904,000,000	656,000	5,904,000,000
국립산림과학원	-	-	-	-	-	-
본원	-	-	-	-	-	-
산림생산 기술연구소	-	-	-	-	-	-
남부산림 연구소	-	-	-	-	-	-
난대산림 연구소	-	-	-	-	-	-
국립산림 품종관리센터	-	-	-	-	-	-
국립수목원	-	-	-	-	-	-

토석6-4

구 분	석재					
	건축·조각용		매립용		기타	
	생산량(㎥)	생산액(원)	생산량(㎥)	생산액(원)	생산량(㎥)	생산액(원)
경상남도	444,550	20,773,148,538	-	-	-	-
창원시	-	-	-	-	-	-
진주시	-	-	-	-	-	-
통영시	-	-	-	-	-	-
사천시	-	-	-	-	-	-
김해시	-	-	-	-	-	-
밀양시	-	-	-	-	-	-
거제시	-	-	-	-	-	-
양산시	-	-	-	-	-	-
의령군	-	-	-	-	-	-
함안군	-	-	-	-	-	-
창녕군	-	-	-	-	-	-
고성군	-	-	-	-	-	-
남해군	-	-	-	-	-	-
하동군	-	-	-	-	-	-
산청군	-	-	-	-	-	-
함양군	4,200	1,386,000,000	-	-	-	-
거창군	440,350	19,387,148,538	-	-	-	-
합천군	-	-	-	-	-	-
제주특별자치도	-	-	-	-	-	-
제주시	-	-	-	-	-	-
서귀포시	-	-	-	-	-	-
국립산림과학원	-	-	-	-	-	-
본원	-	-	-	-	-	-
산림생산 기술연구소	-	-	-	-	-	-
남부산림 연구소	-	-	-	-	-	-
난대산림 연구소	-	-	-	-	-	-
국립산림 품종관리센터	-	-	-	-	-	-
국립수목원	-	-	-	-	-	-

토석6-5

구 분	골재		토사·점토			
			토사·점토(합계)		매립용	
	생산량(㎥)	생산액(원)	생산량(㎥)	생산액(원)	생산량(㎥)	생산액(원)
경상남도	916,000	6,820,320,000	632,080	1,010,800,000	14,790	202,650,000
창원시	-	-	-	-	-	-
진주시	-	-	-	-	-	-
통영시	-	-	-	-	-	-
사천시	-	-	-	-	-	-
김해시	-	-	-	-	-	-
밀양시	-	-	-	-	-	-
거제시	-	-	-	-	-	-
양산시	-	-	-	-	-	-
의령군	-	-	-	-	-	-
함안군	720,000	4,680,000,000	562,000	562,000,000	-	-
창녕군	-	-	-	-	-	-
고성군	-	-	-	-	-	-
남해군	-	-	-	-	-	-
하동군	-	-	7,780	193,370,000	2,790	153,450,000
산청군	196,000	2,140,320,000	62,300	255,430,000	12,000	49,200,000
함양군	-	-	-	-	-	-
거창군	-	-	-	-	-	-
합천군	-	-	-	-	-	-
제주특별자치도	146,536	1,548,432,724	-	-	-	-
제주시	146,536	1,548,432,724	-	-	-	-
서귀포시	-	-	-	-	-	-
국립산림과학원	-	-	-	-	-	-
본원	-	-	-	-	-	-
산림생산 기술연구소	-	-	-	-	-	-
남부산림 연구소	-	-	-	-	-	-
난대산림 연구소	-	-	-	-	-	-
국립산림 품종관리센터	-	-	-	-	-	-
국립수목원	-	-	-	-	-	-

토석6-6

구 분	토사·점토					
	토목용		농업용		기타	
	생산량(㎥)	생산액(원)	생산량(㎥)	생산액(원)	생산량(㎥)	생산액(원)
경상남도	612,300	768,230,000	-	-	4,990	39,920,000
창원시	-	-	-	-	-	-
진주시	-	-	-	-	-	-
통영시	-	-	-	-	-	-
사천시	-	-	-	-	-	-
김해시	-	-	-	-	-	-
밀양시	-	-	-	-	-	-
거제시	-	-	-	-	-	-
양산시	-	-	-	-	-	-
의령군	-	-	-	-	-	-
함안군	562,000	562,000,000	-	-	-	-
창녕군	-	-	-	-	-	-
고성군	-	-	-	-	-	-
남해군	-	-	-	-	-	-
하동군	-	-	-	-	4,990	39,920,000
산청군	50,300	206,230,000	-	-	-	-
함양군	-	-	-	-	-	-
거창군	-	-	-	-	-	-
합천군	-	-	-	-	-	-
제주특별자치도	-	-	-	-	-	-
제주시	-	-	-	-	-	-
서귀포시	-	-	-	-	-	-
국립산림과학원	-	-	-	-	-	-
본원	-	-	-	-	-	-
산림생산 기술연구소	-	-	-	-	-	-
남부산림 연구소	-	-	-	-	-	-
난대산림 연구소	-	-	-	-	-	-
국립산림 품종관리센터	-	-	-	-	-	-
국립수목원	-	-	-	-	-	-

북부 · 동부 · 남부 · 중부 · 서부

◇ 용　　재 (침엽수,활엽수) ····· 530

◇ 죽　　재 (왕죽,맹종죽,솜대,기타) ····· 537

◇ 수　　실 (재배수실,일반수실) ····· 538

◇ 산 나 물 (고사리,도라지,더덕,두릅,취나물,고비,기타산나물) ····· 544

◇ 죽　　순 (맹종죽,왕죽) ····· 546

◇ 수　　액 (고로쇠,박달나무,거제수,자작나무,기타수액) ····· 547

◇ 약 용 식 물 (약용수실,약초) ····· 549

◇ 농 용 자 재 (녹비,퇴비,사료) ····· 553

◇ 연　　료 (흑탄,백탄,장작,지엽) ····· 555

◇ 섬 유 원 료 (닥나무,삼지닥나무) ····· 556

◇ 톱　　밥 ····· 557

◇ 목 초 액 ····· 557

◇ 버　　섯 (송이,건표고,생표고,목이,석이,기타버섯류) ····· 558

◇ 조 경 재 (조경수,분재소재,분재완재,야생화) ····· 560

◇ 수　　지 (칠액,황칠,송근유) ····· 579

◇ 멍 개 잎 ····· 580

◇ 기　　타 (은행잎,잔디,칡뿌리,오배자,사스레피나무,자생란,기타부산물) ·· 581

◇ 토　　석 (자연석,석재,골재,토사 · 점토) ····· 583

용재7-1

구 분	합계	용재(합계)		침엽수	
				침엽수(합계)	
	생산액(원)	생산량(㎥)	생산액(원)	생산량(㎥)	생산액(원)
북부지방산림청	11,369,604,919	132,547	8,250,340,531	106,307	7,480,606,297
춘천관리소	2,607,046,194	34,125	1,913,764,751	30,729	1,806,387,931
양구관리소	562,709,818	5,786	360,219,216	4,729	338,277,029
인제관리소	3,220,097,662	27,574	2,056,228,101	19,266	1,722,255,878
홍천관리소	3,594,878,191	36,680	2,681,490,125	31,086	2,490,784,259
수원관리소	1,181,497,783	23,221	1,055,616,877	17,207	966,064,138
서울관리소	203,375,271	5,161	183,021,461	3,291	156,837,062
동부지방산림청	9,684,433,142	130,060	8,896,153,517	92,724	7,987,514,749
강릉관리소	1,404,565,417	15,964	1,264,054,797	8,842	1,137,555,787
평창관리소	2,737,556,532	41,307	2,654,579,508	31,845	2,351,464,338
영월관리소	947,097,362	12,776	835,937,272	9,004	738,747,920
정선관리소	1,229,831,444	16,012	1,144,083,014	12,454	1,071,525,263
삼척관리소	1,550,280,811	16,845	1,481,943,449	14,530	1,413,204,154
태백관리소	652,690,502	12,911	645,665,822	8,403	559,818,265
양양관리소	1,162,411,074	14,245	869,889,655	7,646	715,199,022
남부지방산림청	6,181,329,671	107,862	4,562,677,040	73,353	4,125,778,244
남부지방청(울릉군)	-	-	-	-	-
영주관리소	2,189,854,927	49,196	1,836,875,462	33,584	1,723,926,816
영덕관리소	2,212,558,687	29,835	1,513,708,287	22,127	1,416,776,285
구미관리소	276,713,941	6,272	167,076,791	2,573	115,354,030
울진관리소	1,246,560,981	17,381	860,950,728	12,532	746,583,319
양산관리소	255,641,135	5,178	184,065,773	2,538	123,137,794
중부지방산림청	2,468,736,198	53,342	2,370,905,254	30,578	1,658,188,479
충주관리소	657,975,187	11,981	642,825,987	7,098	491,542,344
보은관리소	557,068,293	14,610	543,929,493	6,109	247,363,607
단양관리소	583,533,617	12,450	517,365,673	9,021	471,973,473
부여관리소	670,159,102	14,301	666,784,102	8,350	447,309,054
서부지방산림청	4,170,987,309	57,527	3,335,611,500	43,521	2,972,379,741
정읍관리소	487,201,174	10,820	423,437,142	4,953	295,636,485
무주관리소	892,102,538	9,510	547,109,058	6,937	458,897,269
영암관리소	829,041,062	12,547	829,041,062	10,233	769,622,266
함양관리소	1,068,232,575	12,173	663,938,992	10,317	633,296,987
순천관리소	894,409,960	12,478	872,085,246	11,082	814,926,734

용재7-2

구 분	침엽수					
	소나무류		리기다		낙엽송	
	생산량(㎥)	생산액(원)	생산량(㎥)	생산액(원)	생산량(㎥)	생산액(원)
북부지방산림청	13,435	968,930,757	12,102	503,049,337	51,328	4,228,004,370
춘천관리소	113	3,621,732	6,078	320,249,058	11,447	737,471,902
양구관리소	1,690	134,230,874	387	15,807,250	1,881	142,906,877
인제관리소	5,031	455,555,539	55	1,890,248	11,426	1,067,043,378
홍천관리소	5,208	346,021,644	415	24,428,824	19,671	1,697,234,157
수원관리소	1,361	28,594,158	4,247	116,424,187	5,733	520,496,541
서울관리소	32	906,810	919	24,249,771	1,169	62,851,515
동부지방산림청	49,898	4,754,695,460	1,219	12,945,340	34,673	2,769,908,885
강릉관리소	8,143	1,074,780,944	34	869,005	602	58,834,586
평창관리소	10,098	747,130,824	1,185	12,076,335	17,118	1,369,029,168
영월관리소	5,109	412,648,821	-	-	2,871	252,639,387
정선관리소	6,536	535,930,049	-	-	5,137	484,409,868
삼척관리소	10,418	1,103,130,766	-	-	3,863	293,966,574
태백관리소	2,968	244,014,120	-	-	4,661	274,537,561
양양관리소	6,626	637,059,936	-	-	421	36,491,742
남부지방산림청	55,075	3,135,812,584	1,059	32,990,959	13,943	838,343,138
남부지방청(울릉군)	-	-	-	-	-	-
영주관리소	24,231	1,193,546,367	18	14,904	7,871	472,000,257
영덕관리소	16,998	1,175,965,596	109	345,417	3,409	185,364,999
구미관리소	1,154	38,059,744	128	2,819,474	1,188	71,375,265
울진관리소	11,738	685,684,032	-	-	696	58,832,831
양산관리소	954	42,556,845	805	29,811,164	778	50,769,786
중부지방산림청	14,416	801,739,819	8,078	303,843,722	7,831	543,572,618
충주관리소	4,335	325,282,849	1,190	36,377,990	1,573	129,881,504
보은관리소	1,180	54,149,020	3,688	137,300,552	1,199	54,236,765
단양관리소	3,870	112,404,722	412	14,115,342	4,529	338,098,360
부여관리소	5,032	309,903,228	2,789	116,049,838	530	21,355,989
서부지방산림청	10,966	846,045,327	15,415	755,616,320	6,352	501,489,921
정읍관리소	1,828	172,145,852	2,414	80,989,503	298	27,773,101
무주관리소	1,825	220,662,150	3,044	112,107,263	1,511	103,177,866
영암관리소	1,664	123,058,209	1,704	71,253,234	527	42,287,707
함양관리소	3,567	174,976,991	1,106	58,016,999	3,966	324,496,997
순천관리소	2,082	155,202,124	7,147	433,249,321	50	3,754,250

용재7-3

구 분	침엽수					
	잣나무		전나무		삼나무	
	생산량(㎥)	생산액(원)	생산량(㎥)	생산액(원)	생산량(㎥)	생산액(원)
북부지방산림청	28,734	1,747,854,005	164	11,141,827	-	-
춘천관리소	12,636	715,934,556	143	10,024,539	-	-
양구관리소	770	45,332,028	-	-	-	-
인제관리소	2,751	197,660,191	2	106,522	-	-
홍천관리소	5,792	423,099,635	-	-	-	-
수원관리소	5,614	296,998,630	19	1,010,766	-	-
서울관리소	1,171	68,828,965	-	-	-	-
동부지방산림청	6,897	447,377,450	-	-	-	-
강릉관리소	63	3,071,253	-	-	-	-
평창관리소	3,427	221,713,192	-	-	-	-
영월관리소	1,024	73,459,712	-	-	-	-
정선관리소	781	51,185,347	-	-	-	-
삼척관리소	249	16,106,814	-	-	-	-
태백관리소	774	41,266,584	-	-	-	-
양양관리소	579	40,574,549	-	-	-	-
남부지방산림청	2,189	83,231,979	-	-	-	-
남부지방청(울릉군)	-	-	-	-	-	-
영주관리소	1,464	58,365,288	-	-	-	-
영덕관리소	525	19,700,689	-	-	-	-
구미관리소	103	3,099,546	-	-	-	-
울진관리소	97	2,066,456	-	-	-	-
양산관리소	-	-	-	-	-	-
중부지방산림청	253	9,032,319	-	-	-	-
충주관리소	-	-	-	-	-	-
보은관리소	42	1,677,270	-	-	-	-
단양관리소	211	7,355,049	-	-	-	-
부여관리소	-	-	-	-	-	-
서부지방산림청	1,767	71,084,984	-	-	3,531	216,009,511
정읍관리소	-	-	-	-	244	5,736,983
무주관리소	356	15,467,985	-	-	-	-
영암관리소	-	-	-	-	2,691	157,414,204
함양관리소	1,410	55,579,999	-	-	-	-
순천관리소	2	37,000	-	-	596	52,858,325

용재7-4

구 분	침엽수				활엽수	
	편백		기타침엽수		활엽수(합계)	
	생산량(㎥)	생산액(원)	생산량(㎥)	생산액(원)	생산량(㎥)	생산액(원)
북부지방산림청	-	-	545	21,626,001	26,241	769,734,234
춘천관리소	-	-	312	19,086,144	3,397	107,376,820
양구관리소	-	-	-	-	1,057	21,942,186
인제관리소	-	-	-	-	8,309	333,972,223
홍천관리소	-	-	-	-	5,594	190,705,866
수원관리소	-	-	233	2,539,857	6,014	89,552,740
서울관리소	-	-	-	-	1,871	26,184,400
동부지방산림청	21	1,072,796	17	1,514,819	37,336	908,638,768
강릉관리소	-	-	-	-	7,122	126,499,010
평창관리소	-	-	17	1,514,819	9,462	303,115,170
영월관리소	-	-	-	-	3,772	97,189,352
정선관리소	-	-	-	-	3,558	72,557,751
삼척관리소	-	-	-	-	2,315	68,739,295
태백관리소	-	-	-	-	4,508	85,847,557
양양관리소	21	1,072,796	-	-	6,599	154,690,633
남부지방산림청	-	-	1,086	35,399,584	34,508	436,898,796
남부지방청(울릉군)	-	-	-	-	-	-
영주관리소	-	-	-	-	15,612	112,948,646
영덕관리소	-	-	1,086	35,399,584	7,708	96,932,001
구미관리소	-	-	-	-	3,699	51,722,761
울진관리소	-	-	-	-	4,850	114,367,409
양산관리소	-	-	-	-	2,641	60,927,979
중부지방산림청	-	-	-	-	22,764	712,716,776
충주관리소	-	-	-	-	4,883	151,283,642
보은관리소	-	-	-	-	8,501	296,565,886
단양관리소	-	-	-	-	3,429	45,392,200
부여관리소	-	-	-	-	5,951	219,475,047
서부지방산림청	5,447	580,425,692	42	1,707,985	14,005	363,231,759
정읍관리소	169	8,991,046	-	-	5,867	127,800,657
무주관리소	159	5,774,020	42	1,707,985	2,572	88,211,788
영암관리소	3,647	375,608,911	-	-	2,314	59,418,796
함양관리소	268	20,226,000	-	-	1,856	30,642,005
순천관리소	1,205	169,825,714	-	-	1,396	57,158,512

용재7-5

구 분	활엽수					
	참나무류		자작나무류		피나무	
	생산량(㎥)	생산액(원)	생산량(㎥)	생산액(원)	생산량(㎥)	생산액(원)
북부지방산림청	1,847	17,247,594	8	60,148	-	-
춘천관리소	-	-	-	-	-	-
양구관리소	-	-	8	60,148	-	-
인제관리소	606	4,796,641	-	-	-	-
홍천관리소	-	-	-	-	-	-
수원관리소	-	-	-	-	-	-
서울관리소	1,241	12,450,953	-	-	-	-
동부지방산림청	36,420	868,072,304	32	1,780,192	335	7,911,360
강릉관리소	7,122	126,499,010	-	-	-	-
평창관리소	9,462	303,115,170	-	-	-	-
영월관리소	3,772	97,189,352	-	-	-	-
정선관리소	3,361	58,407,854	-	-	-	-
삼척관리소	2,315	68,739,295	-	-	-	-
태백관리소	3,790	59,430,990	32	1,780,192	335	7,911,360
양양관리소	6,599	154,690,633	-	-	-	-
남부지방산림청	14,047	209,582,741	35	192,010	-	-
남부지방청(울릉군)	-	-	-	-	-	-
영주관리소	-	-	35	192,010	-	-
영덕관리소	7,708	96,932,001	-	-	-	-
구미관리소	3,699	51,722,761	-	-	-	-
울진관리소	-	-	-	-	-	-
양산관리소	2,641	60,927,979	-	-	-	-
중부지방산림청	17,360	542,006,819	-	-	-	-
충주관리소	102	2,389,225	-	-	-	-
보은관리소	8,501	296,565,886	-	-	-	-
단양관리소	3,429	45,392,200	-	-	-	-
부여관리소	5,327	197,659,508	-	-	-	-
서부지방산림청	6,702	176,609,593	31	1,163,000	-	-
정읍관리소	-	-	-	-	-	-
무주관리소	2,572	88,211,788	-	-	-	-
영암관리소	2,305	58,918,800	-	-	-	-
함양관리소	1,825	29,479,005	31	1,163,000	-	-
순천관리소	-	-	-	-	-	-

용재7-6

구 분	활엽수					
	층층나무		물푸레나무		들메나무	
	생산량(㎥)	생산액(원)	생산량(㎥)	생산액(원)	생산량(㎥)	생산액(원)
북부지방산림청	–	–	–	–	–	–
춘천관리소	–	–	–	–	–	–
양구관리소	–	–	–	–	–	–
인제관리소	–	–	–	–	–	–
홍천관리소	–	–	–	–	–	–
수원관리소	–	–	–	–	–	–
서울관리소	–	–	–	–	–	–
동부지방산림청	52	2,188,524	362	22,761,373	–	–
강릉관리소	–	–	–	–	–	–
평창관리소	–	–	–	–	–	–
영월관리소	–	–	–	–	–	–
정선관리소	–	–	198	14,149,897	–	–
삼척관리소	–	–	–	–	–	–
태백관리소	52	2,188,524	164	8,611,476	–	–
양양관리소	–	–	–	–	–	–
남부지방산림청	–	–	9	184,428	–	–
남부지방청(울릉군)	–	–	–	–	–	–
영주관리소	–	–	9	184,428	–	–
영덕관리소	–	–	–	–	–	–
구미관리소	–	–	–	–	–	–
울진관리소	–	–	–	–	–	–
양산관리소	–	–	–	–	–	–
중부지방산림청	–	–	–	–	–	–
충주관리소	–	–	–	–	–	–
보은관리소	–	–	–	–	–	–
단양관리소	–	–	–	–	–	–
부여관리소	–	–	–	–	–	–
서부지방산림청	–	–	–	–	–	–
정읍관리소	–	–	–	–	–	–
무주관리소	–	–	–	–	–	–
영암관리소	–	–	–	–	–	–
함양관리소	–	–	–	–	–	–
순천관리소	–	–	–	–	–	–

용재7-7

구 분	활엽수					
	음나무		포플러류		기타활엽수	
	생산량(㎥)	생산액(원)	생산량(㎥)	생산액(원)	생산량(㎥)	생산액(원)
북부지방산림청	-	-	1	36,198	24,386	752,390,295
춘천관리소	-	-	-	-	3,397	107,376,820
양구관리소	-	-	-	-	1,050	21,882,039
인제관리소	-	-	1	36,198	7,702	329,139,384
홍천관리소	-	-	-	-	5,594	190,705,866
수원관리소	-	-	-	-	6,014	89,552,740
서울관리소	-	-	-	-	630	13,733,447
동부지방산림청	-	-	-	-	135	5,925,015
강릉관리소	-	-	-	-	-	-
평창관리소	-	-	-	-	-	-
영월관리소	-	-	-	-	-	-
정선관리소	-	-	-	-	-	-
삼척관리소	-	-	-	-	-	-
태백관리소	-	-	-	-	135	5,925,015
양양관리소	-	-	-	-	-	-
남부지방산림청	-	-	-	-	20,418	226,939,617
남부지방청(울릉군)	-	-	-	-	-	-
영주관리소	-	-	-	-	15,568	112,572,208
영덕관리소	-	-	-	-	-	-
구미관리소	-	-	-	-	-	-
울진관리소	-	-	-	-	4,850	114,367,409
양산관리소	-	-	-	-	-	-
중부지방산림청	-	-	-	-	5,405	170,709,956
충주관리소	-	-	-	-	4,781	148,894,417
보은관리소	-	-	-	-	-	-
단양관리소	-	-	-	-	-	-
부여관리소	-	-	-	-	624	21,815,539
서부지방산림청	-	-	-	-	7,272	185,459,166
정읍관리소	-	-	-	-	5,867	127,800,657
무주관리소	-	-	-	-	-	-
영암관리소	-	-	-	-	9	499,997
함양관리소	-	-	-	-	-	-
순천관리소	-	-	-	-	1,396	57,158,512

죽재1-1

구 분	죽재(합계)		죽재			
			왕죽		맹종죽	
	생산량(속)	생산액(원)	생산량(속)	생산액(원)	생산량(속)	생산액(원)
북부지방산림청	-	-	-	-	-	-
춘천관리소	-	-	-	-	-	-
양구관리소	-	-	-	-	-	-
인제관리소	-	-	-	-	-	-
홍천관리소	-	-	-	-	-	-
수원관리소	-	-	-	-	-	-
서울관리소	-	-	-	-	-	-
동부지방산림청	-	-	-	-	-	-
강릉관리소	-	-	-	-	-	-
평창관리소	-	-	-	-	-	-
영월관리소	-	-	-	-	-	-
정선관리소	-	-	-	-	-	-
삼척관리소	-	-	-	-	-	-
태백관리소	-	-	-	-	-	-
양양관리소	-	-	-	-	-	-
남부지방산림청	-	-	-	-	-	-
남부지방청(울릉군)	-	-	-	-	-	-
영주관리소	-	-	-	-	-	-
영덕관리소	-	-	-	-	-	-
구미관리소	-	-	-	-	-	-
울진관리소	-	-	-	-	-	-
양산관리소	-	-	-	-	-	-
중부지방산림청	-	-	-	-	-	-
충주관리소	-	-	-	-	-	-
보은관리소	-	-	-	-	-	-
단양관리소	-	-	-	-	-	-
부여관리소	-	-	-	-	-	-
서부지방산림청	-	-	-	-	-	-
정읍관리소	-	-	-	-	-	-
무주관리소	-	-	-	-	-	-
영암관리소	-	-	-	-	-	-
함양관리소	-	-	-	-	-	-
순천관리소	-	-	-	-	-	-

수실6-1

구 분	죽재				수실(합계)	
	솜대		기타			
	생산량(속)	생산액(원)	생산량(속)	생산액(원)	생산량(kg)	생산액(원)
북부지방산림청	-	-	-	-	244,178	1,758,891,715
춘천관리소	-	-	-	-	81,034	600,458,235
양구관리소	-	-	-	-	2,866	21,237,060
인제관리소	-	-	-	-	30,031	222,526,005
홍천관리소	-	-	-	-	110,789	820,946,490
수원관리소	-	-	-	-	9,902	73,370,115
서울관리소	-	-	-	-	9,557	20,353,810
동부지방산림청	-	-	-	-	16,025	118,745,250
강릉관리소	-	-	-	-	-	-
평창관리소	-	-	-	-	6,090	45,126,900
영월관리소	-	-	-	-	5,006	37,094,460
정선관리소	-	-	-	-	3,539	26,223,990
삼척관리소	-	-	-	-	217	1,607,970
태백관리소	-	-	-	-	948	7,024,680
양양관리소	-	-	-	-	225	1,667,250
남부지방산림청	-	-	-	-	19,383	117,595,816
남부지방청(울릉군)	-	-	-	-	-	-
영주관리소	-	-	-	-	18,243	109,631,816
영덕관리소	-	-	-	-	350	402,500
구미관리소	-	-	-	-	590	6,079,500
울진관리소	-	-	-	-	200	1,482,000
양산관리소	-	-	-	-	-	-
중부지방산림청	-	-	-	-	-	-
충주관리소	-	-	-	-	-	-
보은관리소	-	-	-	-	-	-
단양관리소	-	-	-	-	-	-
부여관리소	-	-	-	-	-	-
서부지방산림청	-	-	-	-	36,839	42,823,665
정읍관리소	-	-	-	-	24,422	24,665,358
무주관리소	-	-	-	-	-	-
영암관리소	-	-	-	-	-	-
함양관리소	-	-	-	-	7,569	13,223,043
순천관리소	-	-	-	-	4,848	4,935,264

수실6-2

구 분	재배수실					
	재배수실(합계)		밤		호두	
	생산량(kg)	생산액(원)	생산량(kg)	생산액(원)	생산량(kg)	생산액(원)
북부지방산림청	244,178	1,758,891,715	9,220	16,872,600	-	-
춘천관리소	81,034	600,458,235	-	-	-	-
양구관리소	2,866	21,237,060	-	-	-	-
인제관리소	30,031	222,526,005	-	-	-	-
홍천관리소	110,789	820,946,490	-	-	-	-
수원관리소	9,902	73,370,115	-	-	-	-
서울관리소	9,557	20,353,810	9,220	16,872,600	-	-
동부지방산림청	16,025	118,745,250	-	-	-	-
강릉관리소	-	-	-	-	-	-
평창관리소	6,090	45,126,900	-	-	-	-
영월관리소	5,006	37,094,460	-	-	-	-
정선관리소	3,539	26,223,990	-	-	-	-
삼척관리소	217	1,607,970	-	-	-	-
태백관리소	948	7,024,680	-	-	-	-
양양관리소	225	1,667,250	-	-	-	-
남부지방산림청	19,383	117,595,816	5,257	9,373,156	260	5,475,600
남부지방청(울릉군)	-	-	-	-	-	-
영주관리소	18,243	109,631,816	4,577	8,366,756	-	-
영덕관리소	350	402,500	350	402,500	-	-
구미관리소	590	6,079,500	330	603,900	260	5,475,600
울진관리소	200	1,482,000	-	-	-	-
양산관리소	-	-	-	-	-	-
중부지방산림청	-	-	-	-	-	-
충주관리소	-	-	-	-	-	-
보은관리소	-	-	-	-	-	-
단양관리소	-	-	-	-	-	-
부여관리소	-	-	-	-	-	-
서부지방산림청	36,181	41,684,667	12,417	18,158,307	-	-
정읍관리소	23,764	23,526,360	-	-	-	-
무주관리소	-	-	-	-	-	-
영암관리소	-	-	-	-	-	-
함양관리소	7,569	13,223,043	7,569	13,223,043	-	-
순천관리소	4,848	4,935,264	4,848	4,935,264	-	-

수실6-3

구 분	재배수실					
	대추		잣		떫은감	
	생산량(kg)	생산액(원)	생산량(kg)	생산액(원)	생산량(kg)	생산액(원)
북부지방산림청	337	3,481,210	234,621	1,738,537,905	-	-
춘천관리소	-	-	81,034	600,458,235	-	-
양구관리소	-	-	2,866	21,237,060	-	-
인제관리소	-	-	30,031	222,526,005	-	-
홍천관리소	-	-	110,789	820,946,490	-	-
수원관리소	-	-	9,902	73,370,115	-	-
서울관리소	337	3,481,210	-	-	-	-
동부지방산림청	-	-	16,025	118,745,250	-	-
강릉관리소	-	-	-	-	-	-
평창관리소	-	-	6,090	45,126,900	-	-
영월관리소	-	-	5,006	37,094,460	-	-
정선관리소	-	-	3,539	26,223,990	-	-
삼척관리소	-	-	217	1,607,970	-	-
태백관리소	-	-	948	7,024,680	-	-
양양관리소	-	-	225	1,667,250	-	-
남부지방산림청	-	-	13,866	102,747,060	-	-
남부지방청(울릉군)	-	-	-	-	-	-
영주관리소	-	-	13,666	101,265,060	-	-
영덕관리소	-	-	-	-	-	-
구미관리소	-	-	-	-	-	-
울진관리소	-	-	200	1,482,000	-	-
양산관리소	-	-	-	-	-	-
중부지방산림청	-	-	-	-	-	-
충주관리소	-	-	-	-	-	-
보은관리소	-	-	-	-	-	-
단양관리소	-	-	-	-	-	-
부여관리소	-	-	-	-	-	-
서부지방산림청	-	-	-	-	23,764	23,526,360
정읍관리소	-	-	-	-	23,764	23,526,360
무주관리소	-	-	-	-	-	-
영암관리소	-	-	-	-	-	-
함양관리소	-	-	-	-	-	-
순천관리소	-	-	-	-	-	-

수실6-4

구 분	재배수실		일반수실			
	은행		일반수실(합계)		도토리	
	생산량(kg)	생산액(원)	생산량(kg)	생산액(원)	생산량(kg)	생산액(원)
북부지방산림청	-	-	-	-	-	-
춘천관리소	-	-	-	-	-	-
양구관리소	-	-	-	-	-	-
인제관리소	-	-	-	-	-	-
홍천관리소	-	-	-	-	-	-
수원관리소	-	-	-	-	-	-
서울관리소	-	-	-	-	-	-
동부지방산림청	-	-	-	-	-	-
강릉관리소	-	-	-	-	-	-
평창관리소	-	-	-	-	-	-
영월관리소	-	-	-	-	-	-
정선관리소	-	-	-	-	-	-
삼척관리소	-	-	-	-	-	-
태백관리소	-	-	-	-	-	-
양양관리소	-	-	-	-	-	-
남부지방산림청	-	-	-	-	-	-
남부지방청(울릉군)	-	-	-	-	-	-
영주관리소	-	-	-	-	-	-
영덕관리소	-	-	-	-	-	-
구미관리소	-	-	-	-	-	-
울진관리소	-	-	-	-	-	-
양산관리소	-	-	-	-	-	-
중부지방산림청	-	-	-	-	-	-
충주관리소	-	-	-	-	-	-
보은관리소	-	-	-	-	-	-
단양관리소	-	-	-	-	-	-
부여관리소	-	-	-	-	-	-
서부지방산림청	-	-	658	1,138,998	-	-
정읍관리소	-	-	658	1,138,998	-	-
무주관리소	-	-	-	-	-	-
영암관리소	-	-	-	-	-	-
함양관리소	-	-	-	-	-	-
순천관리소	-	-	-	-	-	-

수실6-5

구 분	일반수실					
	산딸기		머루		다래	
	생산량(kg)	생산액(원)	생산량(kg)	생산액(원)	생산량(kg)	생산액(원)
북부지방산림청	-	-	-	-	-	-
춘천관리소	-	-	-	-	-	-
양구관리소	-	-	-	-	-	-
인제관리소	-	-	-	-	-	-
홍천관리소	-	-	-	-	-	-
수원관리소	-	-	-	-	-	-
서울관리소	-	-	-	-	-	-
동부지방산림청	-	-	-	-	-	-
강릉관리소	-	-	-	-	-	-
평창관리소	-	-	-	-	-	-
영월관리소	-	-	-	-	-	-
정선관리소	-	-	-	-	-	-
삼척관리소	-	-	-	-	-	-
태백관리소	-	-	-	-	-	-
양양관리소	-	-	-	-	-	-
남부지방산림청	-	-	-	-	-	-
남부지방청(울릉군)	-	-	-	-	-	-
영주관리소	-	-	-	-	-	-
영덕관리소	-	-	-	-	-	-
구미관리소	-	-	-	-	-	-
울진관리소	-	-	-	-	-	-
양산관리소	-	-	-	-	-	-
중부지방산림청	-	-	-	-	-	-
충주관리소	-	-	-	-	-	-
보은관리소	-	-	-	-	-	-
단양관리소	-	-	-	-	-	-
부여관리소	-	-	-	-	-	-
서부지방산림청	-	-	-	-	-	-
정읍관리소	-	-	-	-	-	-
무주관리소	-	-	-	-	-	-
영암관리소	-	-	-	-	-	-
함양관리소	-	-	-	-	-	-
순천관리소	-	-	-	-	-	-

수실6-6

구 분	일반수실					
	산초		초피		기타수실	
	생산량(kg)	생산액(원)	생산량(kg)	생산액(원)	생산량(kg)	생산액(원)
북부지방산림청	-	-	-	-	-	-
춘천관리소	-	-	-	-	-	-
양구관리소	-	-	-	-	-	-
인제관리소	-	-	-	-	-	-
홍천관리소	-	-	-	-	-	-
수원관리소	-	-	-	-	-	-
서울관리소	-	-	-	-	-	-
동부지방산림청	-	-	-	-	-	-
강릉관리소	-	-	-	-	-	-
평창관리소	-	-	-	-	-	-
영월관리소	-	-	-	-	-	-
정선관리소	-	-	-	-	-	-
삼척관리소	-	-	-	-	-	-
태백관리소	-	-	-	-	-	-
양양관리소	-	-	-	-	-	-
남부지방산림청	-	-	-	-	-	-
남부지방청(울릉군)	-	-	-	-	-	-
영주관리소	-	-	-	-	-	-
영덕관리소	-	-	-	-	-	-
구미관리소	-	-	-	-	-	-
울진관리소	-	-	-	-	-	-
양산관리소	-	-	-	-	-	-
중부지방산림청	-	-	-	-	-	-
충주관리소	-	-	-	-	-	-
보은관리소	-	-	-	-	-	-
단양관리소	-	-	-	-	-	-
부여관리소	-	-	-	-	-	-
서부지방산림청	-	-	-	-	658	1,138,998
정읍관리소	-	-	-	-	658	1,138,998
무주관리소	-	-	-	-	-	-
영암관리소	-	-	-	-	-	-
함양관리소	-	-	-	-	-	-
순천관리소	-	-	-	-	-	-

산나물3-1

구 분	산나물(합계)		산나물			
			고사리		도라지	
	생산량(kg)	생산액(원)	생산량(kg)	생산액(원)	생산량(kg)	생산액(원)
북부지방산림청	5,527	58,938,240	-	-	-	-
춘천관리소	504	14,457,744	-	-	-	-
양구관리소	-	-	-	-	-	-
인제관리소	1,620	23,690,005	-	-	-	-
홍천관리소	103	917,000	-	-	-	-
수원관리소	3,300	19,873,491	-	-	-	-
서울관리소	-	-	-	-	-	-
동부지방산림청	1,780	9,244,400	280	1,744,400	-	-
강릉관리소	-	-	-	-	-	-
평창관리소	-	-	-	-	-	-
영월관리소	1,500	7,500,000	-	-	-	-
정선관리소	-	-	-	-	-	-
삼척관리소	280	1,744,400	280	1,744,400	-	-
태백관리소	-	-	-	-	-	-
양양관리소	-	-	-	-	-	-
남부지방산림청	620	1,647,450	30	167,100	-	-
남부지방청(울릉군)	-	-	-	-	-	-
영주관리소	620	1,647,450	30	167,100	-	-
영덕관리소	-	-	-	-	-	-
구미관리소	-	-	-	-	-	-
울진관리소	-	-	-	-	-	-
양산관리소	-	-	-	-	-	-
중부지방산림청	-	-	-	-	-	-
충주관리소	-	-	-	-	-	-
보은관리소	-	-	-	-	-	-
단양관리소	-	-	-	-	-	-
부여관리소	-	-	-	-	-	-
서부지방산림청	-	-	-	-	-	-
정읍관리소	-	-	-	-	-	-
무주관리소	-	-	-	-	-	-
영암관리소	-	-	-	-	-	-
함양관리소	-	-	-	-	-	-
순천관리소	-	-	-	-	-	-

산나물3-2

구 분	산나물					
	더덕		두릅		취나물	
	생산량(kg)	생산액(원)	생산량(kg)	생산액(원)	생산량(kg)	생산액(원)
북부지방산림청	3,804	34,331,235	103	917,000	-	-
춘천관리소	504	14,457,744	-	-	-	-
양구관리소	-	-	-	-	-	-
인제관리소	-	-	-	-	-	-
홍천관리소	-	-	103	917,000	-	-
수원관리소	3,300	19,873,491	-	-	-	-
서울관리소	-	-	-	-	-	-
동부지방산림청	-	-	-	-	-	-
강릉관리소	-	-	-	-	-	-
평창관리소	-	-	-	-	-	-
영월관리소	-	-	-	-	-	-
정선관리소	-	-	-	-	-	-
삼척관리소	-	-	-	-	-	-
태백관리소	-	-	-	-	-	-
양양관리소	-	-	-	-	-	-
남부지방산림청	40	400,800	35	204,050	265	450,500
남부지방청(울릉군)	-	-	-	-	-	-
영주관리소	40	400,800	35	204,050	265	450,500
영덕관리소	-	-	-	-	-	-
구미관리소	-	-	-	-	-	-
울진관리소	-	-	-	-	-	-
양산관리소	-	-	-	-	-	-
중부지방산림청	-	-	-	-	-	-
충주관리소	-	-	-	-	-	-
보은관리소	-	-	-	-	-	-
단양관리소	-	-	-	-	-	-
부여관리소	-	-	-	-	-	-
서부지방산림청	-	-	-	-	-	-
정읍관리소	-	-	-	-	-	-
무주관리소	-	-	-	-	-	-
영암관리소	-	-	-	-	-	-
함양관리소	-	-	-	-	-	-
순천관리소	-	-	-	-	-	-

산나물3-3

구 분	산나물				죽순(합계)	
	고비		기타산나물			
	생산량(kg)	생산액(원)	생산량(kg)	생산액(원)	생산량(kg)	생산액(원)
북부지방산림청	-	-	1,620	23,690,005	-	-
춘천관리소	-	-	-	-	-	-
양구관리소	-	-	-	-	-	-
인제관리소	-	-	1,620	23,690,005	-	-
홍천관리소	-	-	-	-	-	-
수원관리소	-	-	-	-	-	-
서울관리소	-	-	-	-	-	-
동부지방산림청	-	-	1,500	7,500,000	-	-
강릉관리소	-	-	-	-	-	-
평창관리소	-	-	-	-	-	-
영월관리소	-	-	1,500	7,500,000	-	-
정선관리소	-	-	-	-	-	-
삼척관리소	-	-	-	-	-	-
태백관리소	-	-	-	-	-	-
양양관리소	-	-	-	-	-	-
남부지방산림청	-	-	250	425,000	-	-
남부지방청(울릉군)	-	-	-	-	-	-
영주관리소	-	-	250	425,000	-	-
영덕관리소	-	-	-	-	-	-
구미관리소	-	-	-	-	-	-
울진관리소	-	-	-	-	-	-
양산관리소	-	-	-	-	-	-
중부지방산림청	-	-	-	-	-	-
충주관리소	-	-	-	-	-	-
보은관리소	-	-	-	-	-	-
단양관리소	-	-	-	-	-	-
부여관리소	-	-	-	-	-	-
서부지방산림청	-	-	-	-	-	-
정읍관리소	-	-	-	-	-	-
무주관리소	-	-	-	-	-	-
영암관리소	-	-	-	-	-	-
함양관리소	-	-	-	-	-	-
순천관리소	-	-	-	-	-	-

수액2-1

구 분	죽순				수액(합계)	
	맹종죽		왕죽			
	생산량(kg)	생산액(원)	생산량(kg)	생산액(원)	생산량(ℓ)	생산액(원)
북부지방산림청	-	-	-	-	116,557	263,919,036
춘천관리소	-	-	-	-	15,661	34,609,838
양구관리소	-	-	-	-	8,555	17,195,550
인제관리소	-	-	-	-	69,924	157,338,990
홍천관리소	-	-	-	-	11,422	27,287,158
수원관리소	-	-	-	-	10,995	27,487,500
서울관리소	-	-	-	-	-	-
동부지방산림청	-	-	-	-	69,310	96,449,753
강릉관리소	-	-	-	-	8,488	11,798,320
평창관리소	-	-	-	-	7,673	10,650,124
영월관리소	-	-	-	-	4,725	6,567,750
정선관리소	-	-	-	-	15,693	21,970,200
삼척관리소	-	-	-	-	-	-
태백관리소	-	-	-	-	-	-
양양관리소	-	-	-	-	32,731	45,463,359
남부지방산림청	-	-	-	-	159,109	236,271,287
남부지방청(울릉군)	-	-	-	-	-	-
영주관리소	-	-	-	-	12,902	32,255,000
영덕관리소	-	-	-	-	39,356	78,152,400
구미관리소	-	-	-	-	31,190	43,666,000
울진관리소	-	-	-	-	12,293	14,136,950
양산관리소	-	-	-	-	63,369	68,060,937
중부지방산림청	-	-	-	-	13,838	19,207,144
충주관리소	-	-	-	-	-	-
보은관리소	-	-	-	-	-	-
단양관리소	-	-	-	-	13,838	19,207,144
부여관리소	-	-	-	-	-	-
서부지방산림청	-	-	-	-	718,191	772,545,564
정읍관리소	-	-	-	-	19,618	39,098,674
무주관리소	-	-	-	-	282,281	338,130,020
영암관리소	-	-	-	-	-	-
함양관리소	-	-	-	-	409,970	377,927,420
순천관리소	-	-	-	-	6,322	17,389,450

수액2-2

구 분	수액					
	고로쇠		박달나무		거제수	
	생산량(ℓ)	생산액(원)	생산량(ℓ)	생산액(원)	생산량(ℓ)	생산액(원)
북부지방산림청	116,557	263,919,036	-	-	-	-
춘천관리소	15,661	34,609,838	-	-	-	-
양구관리소	8,555	17,195,550	-	-	-	-
인제관리소	69,924	157,338,990	-	-	-	-
홍천관리소	11,422	27,287,158	-	-	-	-
수원관리소	10,995	27,487,500	-	-	-	-
서울관리소	-	-	-	-	-	-
동부지방산림청	65,328	90,917,643	-	-	-	-
강릉관리소	7,376	10,252,640	-	-	-	-
평창관리소	7,673	10,650,124	-	-	-	-
영월관리소	4,725	6,567,750	-	-	-	-
정선관리소	15,693	21,970,200	-	-	-	-
삼척관리소	-	-	-	-	-	-
태백관리소	-	-	-	-	-	-
양양관리소	29,861	41,476,929	-	-	-	-
남부지방산림청	159,109	236,271,287	-	-	-	-
남부지방청(울릉군)	-	-	-	-	-	-
영주관리소	12,902	32,255,000	-	-	-	-
영덕관리소	39,356	78,152,400	-	-	-	-
구미관리소	31,190	43,666,000	-	-	-	-
울진관리소	12,293	14,136,950	-	-	-	-
양산관리소	63,369	68,060,937	-	-	-	-
중부지방산림청	13,838	19,207,144	-	-	-	-
충주관리소	-	-	-	-	-	-
보은관리소	-	-	-	-	-	-
단양관리소	13,838	19,207,144	-	-	-	-
부여관리소	-	-	-	-	-	-
서부지방산림청	690,147	757,682,244	-	-	-	-
정읍관리소	19,618	39,098,674	-	-	-	-
무주관리소	254,237	323,266,700	-	-	-	-
영암관리소	-	-	-	-	-	-
함양관리소	409,970	377,927,420	-	-	-	-
순천관리소	6,322	17,389,450	-	-	-	-

약용식물4-1

구 분	수액				약용식물(합계)	
	자작나무		기타수액			
	생산량(ℓ)	생산액(원)	생산량(ℓ)	생산액(원)	생산량(kg)	생산액(원)
북부지방산림청	-	-	-	-	-	-
춘천관리소	-	-	-	-	-	-
양구관리소	-	-	-	-	-	-
인제관리소	-	-	-	-	-	-
홍천관리소	-	-	-	-	-	-
수원관리소	-	-	-	-	-	-
서울관리소	-	-	-	-	-	-
동부지방산림청	3,982	5,532,110	-	-	-	-
강릉관리소	1,112	1,545,680	-	-	-	-
평창관리소	-	-	-	-	-	-
영월관리소	-	-	-	-	-	-
정선관리소	-	-	-	-	-	-
삼척관리소	-	-	-	-	-	-
태백관리소	-	-	-	-	-	-
양양관리소	2,870	3,986,430	-	-	-	-
남부지방산림청	-	-	-	-	-	-
남부지방청(울릉군)	-	-	-	-	-	-
영주관리소	-	-	-	-	-	-
영덕관리소	-	-	-	-	-	-
구미관리소	-	-	-	-	-	-
울진관리소	-	-	-	-	-	-
양산관리소	-	-	-	-	-	-
중부지방산림청	-	-	-	-	-	-
충주관리소	-	-	-	-	-	-
보은관리소	-	-	-	-	-	-
단양관리소	-	-	-	-	-	-
부여관리소	-	-	-	-	-	-
서부지방산림청	28,044	14,863,320	-	-	-	-
정읍관리소	-	-	-	-	-	-
무주관리소	28,044	14,863,320	-	-	-	-
영암관리소	-	-	-	-	-	-
함양관리소	-	-	-	-	-	-
순천관리소	-	-	-	-	-	-

약용식물4-2

구 분	약용식물					
	산수유		오미자		오갈피	
	생산량(kg)	생산액(원)	생산량(kg)	생산액(원)	생산량(kg)	생산액(원)
북부지방산림청	-	-	-	-	-	-
춘천관리소	-	-	-	-	-	-
양구관리소	-	-	-	-	-	-
인제관리소	-	-	-	-	-	-
홍천관리소	-	-	-	-	-	-
수원관리소	-	-	-	-	-	-
서울관리소	-	-	-	-	-	-
동부지방산림청	-	-	-	-	-	-
강릉관리소	-	-	-	-	-	-
평창관리소	-	-	-	-	-	-
영월관리소	-	-	-	-	-	-
정선관리소	-	-	-	-	-	-
삼척관리소	-	-	-	-	-	-
태백관리소	-	-	-	-	-	-
양양관리소	-	-	-	-	-	-
남부지방산림청	-	-	-	-	-	-
남부지방청(울릉군)	-	-	-	-	-	-
영주관리소	-	-	-	-	-	-
영덕관리소	-	-	-	-	-	-
구미관리소	-	-	-	-	-	-
울진관리소	-	-	-	-	-	-
양산관리소	-	-	-	-	-	-
중부지방산림청	-	-	-	-	-	-
충주관리소	-	-	-	-	-	-
보은관리소	-	-	-	-	-	-
단양관리소	-	-	-	-	-	-
부여관리소	-	-	-	-	-	-
서부지방산림청	-	-	-	-	-	-
정읍관리소	-	-	-	-	-	-
무주관리소	-	-	-	-	-	-
영암관리소	-	-	-	-	-	-
함양관리소	-	-	-	-	-	-
순천관리소	-	-	-	-	-	-

구 분	약용식물					
	창출		백출		복령	
	생산량(kg)	생산액(원)	생산량(kg)	생산액(원)	생산량(kg)	생산액(원)
북부지방산림청	-	-	-	-	-	-
춘천관리소	-	-	-	-	-	-
양구관리소	-	-	-	-	-	-
인제관리소	-	-	-	-	-	-
홍천관리소	-	-	-	-	-	-
수원관리소	-	-	-	-	-	-
서울관리소	-	-	-	-	-	-
동부지방산림청	-	-	-	-	-	-
강릉관리소	-	-	-	-	-	-
평창관리소	-	-	-	-	-	-
영월관리소	-	-	-	-	-	-
정선관리소	-	-	-	-	-	-
삼척관리소	-	-	-	-	-	-
태백관리소	-	-	-	-	-	-
양양관리소	-	-	-	-	-	-
남부지방산림청	-	-	-	-	-	-
남부지방청(울릉군)	-	-	-	-	-	-
영주관리소	-	-	-	-	-	-
영덕관리소	-	-	-	-	-	-
구미관리소	-	-	-	-	-	-
울진관리소	-	-	-	-	-	-
양산관리소	-	-	-	-	-	-
중부지방산림청	-	-	-	-	-	-
충주관리소	-	-	-	-	-	-
보은관리소	-	-	-	-	-	-
단양관리소	-	-	-	-	-	-
부여관리소	-	-	-	-	-	-
서부지방산림청	-	-	-	-	-	-
정읍관리소	-	-	-	-	-	-
무주관리소	-	-	-	-	-	-
영암관리소	-	-	-	-	-	-
함양관리소	-	-	-	-	-	-
순천관리소	-	-	-	-	-	-

약용식물4-4

구 분	약용식물					
	독활		음양곽		산양삼	
	생산량(kg)	생산액(원)	생산량(kg)	생산액(원)	생산량(kg)	생산액(원)
북부지방산림청	-	-	-	-	-	-
춘천관리소	-	-	-	-	-	-
양구관리소	-	-	-	-	-	-
인제관리소	-	-	-	-	-	-
홍천관리소	-	-	-	-	-	-
수원관리소	-	-	-	-	-	-
서울관리소	-	-	-	-	-	-
동부지방산림청	-	-	-	-	-	-
강릉관리소	-	-	-	-	-	-
평창관리소	-	-	-	-	-	-
영월관리소	-	-	-	-	-	-
정선관리소	-	-	-	-	-	-
삼척관리소	-	-	-	-	-	-
태백관리소	-	-	-	-	-	-
양양관리소	-	-	-	-	-	-
남부지방산림청	-	-	-	-	-	-
남부지방청(울릉군)	-	-	-	-	-	-
영주관리소	-	-	-	-	-	-
영덕관리소	-	-	-	-	-	-
구미관리소	-	-	-	-	-	-
울진관리소	-	-	-	-	-	-
양산관리소	-	-	-	-	-	-
중부지방산림청	-	-	-	-	-	-
충주관리소	-	-	-	-	-	-
보은관리소	-	-	-	-	-	-
단양관리소	-	-	-	-	-	-
부여관리소	-	-	-	-	-	-
서부지방산림청	-	-	-	-	-	-
정읍관리소	-	-	-	-	-	-
무주관리소	-	-	-	-	-	-
영암관리소	-	-	-	-	-	-
함양관리소	-	-	-	-	-	-
순천관리소	-	-	-	-	-	-

농용자재2-1

구 분	약용식물				농용자재(합계)	
	둥굴레		기타약용식물			
	생산량(kg)	생산액(원)	생산량(kg)	생산액(원)	생산량(t)	생산액(원)
북부지방산림청	-	-	-	-	-	-
춘천관리소	-	-	-	-	-	-
양구관리소	-	-	-	-	-	-
인제관리소	-	-	-	-	-	-
홍천관리소	-	-	-	-	-	-
수원관리소	-	-	-	-	-	-
서울관리소	-	-	-	-	-	-
동부지방산림청	-	-	-	-	386	61,760,000
강릉관리소	-	-	-	-	-	-
평창관리소	-	-	-	-	170	27,200,000
영월관리소	-	-	-	-	-	-
정선관리소	-	-	-	-	216	34,560,000
삼척관리소	-	-	-	-	-	-
태백관리소	-	-	-	-	-	-
양양관리소	-	-	-	-	-	-
남부지방산림청	-	-	-	-	-	-
남부지방청(울릉군)	-	-	-	-	-	-
영주관리소	-	-	-	-	-	-
영덕관리소	-	-	-	-	-	-
구미관리소	-	-	-	-	-	-
울진관리소	-	-	-	-	-	-
양산관리소	-	-	-	-	-	-
중부지방산림청	-	-	-	-	-	-
충주관리소	-	-	-	-	-	-
보은관리소	-	-	-	-	-	-
단양관리소	-	-	-	-	-	-
부여관리소	-	-	-	-	-	-
서부지방산림청	-	-	-	-	-	-
정읍관리소	-	-	-	-	-	-
무주관리소	-	-	-	-	-	-
영암관리소	-	-	-	-	-	-
함양관리소	-	-	-	-	-	-
순천관리소	-	-	-	-	-	-

농용자재2-2

구 분	농용자재					
	녹비		퇴비		사료	
	생산량(t)	생산액(원)	생산량(t)	생산액(원)	생산량(t)	생산액(원)
북부지방산림청	-	-	-	-	-	-
춘천관리소	-	-	-	-	-	-
양구관리소	-	-	-	-	-	-
인제관리소	-	-	-	-	-	-
홍천관리소	-	-	-	-	-	-
수원관리소	-	-	-	-	-	-
서울관리소	-	-	-	-	-	-
동부지방산림청	386	61,760,000	-	-	-	-
강릉관리소	-	-	-	-	-	-
평창관리소	170	27,200,000	-	-	-	-
영월관리소	-	-	-	-	-	-
정선관리소	216	34,560,000	-	-	-	-
삼척관리소	-	-	-	-	-	-
태백관리소	-	-	-	-	-	-
양양관리소	-	-	-	-	-	-
남부지방산림청	-	-	-	-	-	-
남부지방청(울릉군)	-	-	-	-	-	-
영주관리소	-	-	-	-	-	-
영덕관리소	-	-	-	-	-	-
구미관리소	-	-	-	-	-	-
울진관리소	-	-	-	-	-	-
양산관리소	-	-	-	-	-	-
중부지방산림청	-	-	-	-	-	-
충주관리소	-	-	-	-	-	-
보은관리소	-	-	-	-	-	-
단양관리소	-	-	-	-	-	-
부여관리소	-	-	-	-	-	-
서부지방산림청	-	-	-	-	-	-
정읍관리소	-	-	-	-	-	-
무주관리소	-	-	-	-	-	-
영암관리소	-	-	-	-	-	-
함양관리소	-	-	-	-	-	-
순천관리소	-	-	-	-	-	-

연료2-1

구 분	연료(합계)		연료			
			흑탄		백탄	
	생산량(t)	생산액(원)	생산량(t)	생산액(원)	생산량(t)	생산액(원)
북부지방산림청	-	-	-	-	-	-
춘천관리소	-	-	-	-	-	-
양구관리소	-	-	-	-	-	-
인제관리소	-	-	-	-	-	-
홍천관리소	-	-	-	-	-	-
수원관리소	-	-	-	-	-	-
서울관리소	-	-	-	-	-	-
동부지방산림청	-	-	-	-	-	-
강릉관리소	-	-	-	-	-	-
평창관리소	-	-	-	-	-	-
영월관리소	-	-	-	-	-	-
정선관리소	-	-	-	-	-	-
삼척관리소	-	-	-	-	-	-
태백관리소	-	-	-	-	-	-
양양관리소	-	-	-	-	-	-
남부지방산림청	-	-	-	-	-	-
남부지방청(울릉군)	-	-	-	-	-	-
영주관리소	-	-	-	-	-	-
영덕관리소	-	-	-	-	-	-
구미관리소	-	-	-	-	-	-
울진관리소	-	-	-	-	-	-
양산관리소	-	-	-	-	-	-
중부지방산림청	225	3,375,000	-	-	-	-
충주관리소	-	-	-	-	-	-
보은관리소	-	-	-	-	-	-
단양관리소	-	-	-	-	-	-
부여관리소	225	3,375,000	-	-	-	-
서부지방산림청	-	-	-	-	-	-
정읍관리소	-	-	-	-	-	-
무주관리소	-	-	-	-	-	-
영암관리소	-	-	-	-	-	-
함양관리소	-	-	-	-	-	-
순천관리소	-	-	-	-	-	-

연료2-2

구 분	연료				섬유원료(합계)		섬유원료	
	장작		지엽				닥나무	
	생산량(t)	생산액(원)	생산량(t)	생산액(원)	생산량(kg)	생산액(원)	생산량(kg)	생산액(원)
북부지방산림청	-	-	-	-	-	-	-	-
춘천관리소	-	-	-	-	-	-	-	-
양구관리소	-	-	-	-	-	-	-	-
인제관리소	-	-	-	-	-	-	-	-
홍천관리소	-	-	-	-	-	-	-	-
수원관리소	-	-	-	-	-	-	-	-
서울관리소	-	-	-	-	-	-	-	-
동부지방산림청	-	-	-	-	-	-	-	-
강릉관리소	-	-	-	-	-	-	-	-
평창관리소	-	-	-	-	-	-	-	-
영월관리소	-	-	-	-	-	-	-	-
정선관리소	-	-	-	-	-	-	-	-
삼척관리소	-	-	-	-	-	-	-	-
태백관리소	-	-	-	-	-	-	-	-
양양관리소	-	-	-	-	-	-	-	-
남부지방산림청	-	-	-	-	-	-	-	-
남부지방청(울릉군)	-	-	-	-	-	-	-	-
영주관리소	-	-	-	-	-	-	-	-
영덕관리소	-	-	-	-	-	-	-	-
구미관리소	-	-	-	-	-	-	-	-
울진관리소	-	-	-	-	-	-	-	-
양산관리소	-	-	-	-	-	-	-	-
중부지방산림청	225	3,375,000	-	-	-	-	-	-
충주관리소	-	-	-	-	-	-	-	-
보은관리소	-	-	-	-	-	-	-	-
단양관리소	-	-	-	-	-	-	-	-
부여관리소	225	3,375,000	-	-	-	-	-	-
서부지방산림청	-	-	-	-	-	-	-	-
정읍관리소	-	-	-	-	-	-	-	-
무주관리소	-	-	-	-	-	-	-	-
영암관리소	-	-	-	-	-	-	-	-
함양관리소	-	-	-	-	-	-	-	-
순천관리소	-	-	-	-	-	-	-	-

목초액1-1

구 분	섬유연료		톱밥(합계)		목초액(합계)	
	삼지닥나무					
	생산량(kg)	생산액(원)	생산량(㎥)	생산액(원)	생산량(ℓ)	생산액(원)
북부지방산림청	-	-	-	-	-	-
춘천관리소	-	-	-	-	-	-
양구관리소	-	-	-	-	-	-
인제관리소	-	-	-	-	-	-
홍천관리소	-	-	-	-	-	-
수원관리소	-	-	-	-	-	-
서울관리소	-	-	-	-	-	-
동부지방산림청	-	-	200	5,200,000	-	-
강릉관리소	-	-	-	-	-	-
평창관리소	-	-	-	-	-	-
영월관리소	-	-	-	-	-	-
정선관리소	-	-	-	-	-	-
삼척관리소	-	-	200	5,200,000	-	-
태백관리소	-	-	-	-	-	-
양양관리소	-	-	-	-	-	-
남부지방산림청	-	-	-	-	-	-
남부지방청(울릉군)	-	-	-	-	-	-
영주관리소	-	-	-	-	-	-
영덕관리소	-	-	-	-	-	-
구미관리소	-	-	-	-	-	-
울진관리소	-	-	-	-	-	-
양산관리소	-	-	-	-	-	-
중부지방산림청	-	-	-	-	-	-
충주관리소	-	-	-	-	-	-
보은관리소	-	-	-	-	-	-
단양관리소	-	-	-	-	-	-
부여관리소	-	-	-	-	-	-
서부지방산림청	-	-	-	-	-	-
정읍관리소	-	-	-	-	-	-
무주관리소	-	-	-	-	-	-
영암관리소	-	-	-	-	-	-
함양관리소	-	-	-	-	-	-
순천관리소	-	-	-	-	-	-

버섯2-1

구 분	버섯(합계)		버섯			
			송이		건표고	
	생산량(kg)	생산액(원)	생산량(kg)	생산액(원)	생산량(kg)	생산액(원)
북부지방산림청	16,712	1,032,365,597	9,761	1,002,323,709	-	-
춘천관리소	511	43,755,626	511	43,755,626	-	-
양구관리소	1,698	164,057,992	1,698	164,057,992	-	-
인제관리소	7,219	760,314,561	7,119	759,114,561	-	-
홍천관리소	7,284	64,237,418	433	35,395,530	-	-
수원관리소	-	-	-	-	-	-
서울관리소	-	-	-	-	-	-
동부지방산림청	4,103	463,730,242	4,103	463,730,242	-	-
강릉관리소	1,227	128,712,300	1,227	128,712,300	-	-
평창관리소	-	-	-	-	-	-
영월관리소	230	26,847,900	230	26,847,900	-	-
정선관리소	30	2,994,240	30	2,994,240	-	-
삼척관리소	599	59,784,992	599	59,784,992	-	-
태백관리소	-	-	-	-	-	-
양양관리소	2,017	245,390,810	2,017	245,390,810	-	-
남부지방산림청	11,456	1,263,138,077	11,054	1,253,526,077	-	-
남부지방청(울릉군)	-	-	-	-	-	-
영주관리소	2,071	209,445,199	1,769	202,499,199	-	-
영덕관리소	5,025	620,295,500	5,025	620,295,500	-	-
구미관리소	506	59,891,650	406	57,225,650	-	-
울진관리소	3,839	369,991,303	3,839	369,991,303	-	-
양산관리소	15	3,514,425	15	3,514,425	-	-
중부지방산림청	740	75,248,800	720	74,794,000	-	-
충주관리소	110	15,149,200	110	15,149,200	-	-
보은관리소	120	13,138,800	100	12,684,000	-	-
단양관리소	510	46,960,800	510	46,960,800	-	-
부여관리소	-	-	-	-	-	-
서부지방산림청	107	20,006,580	107	20,006,580	-	-
정읍관리소	-	-	-	-	-	-
무주관리소	38	6,863,460	38	6,863,460	-	-
영암관리소	-	-	-	-	-	-
함양관리소	69	13,143,120	69	13,143,120	-	-
순천관리소	-	-	-	-	-	-

버섯2-2

구 분	버섯					
	생표고		목이		석이	
	생산량(kg)	생산액(원)	생산량(kg)	생산액(원)	생산량(kg)	생산액(원)
북부지방산림청	6,951	30,041,888	-	-	-	-
춘천관리소	-	-	-	-	-	-
양구관리소	-	-	-	-	-	-
인제관리소	100	1,200,000	-	-	-	-
홍천관리소	6,851	28,841,888	-	-	-	-
수원관리소	-	-	-	-	-	-
서울관리소	-	-	-	-	-	-
동부지방산림청	-	-	-	-	-	-
강릉관리소	-	-	-	-	-	-
평창관리소	-	-	-	-	-	-
영월관리소	-	-	-	-	-	-
정선관리소	-	-	-	-	-	-
삼척관리소	-	-	-	-	-	-
태백관리소	-	-	-	-	-	-
양양관리소	-	-	-	-	-	-
남부지방산림청	-	-	-	-	-	-
남부지방청(울릉군)	-	-	-	-	-	-
영주관리소	-	-	-	-	-	-
영덕관리소	-	-	-	-	-	-
구미관리소	-	-	-	-	-	-
울진관리소	-	-	-	-	-	-
양산관리소	-	-	-	-	-	-
중부지방산림청	-	-	-	-	-	-
충주관리소	-	-	-	-	-	-
보은관리소	-	-	-	-	-	-
단양관리소	-	-	-	-	-	-
부여관리소	-	-	-	-	-	-
서부지방산림청	-	-	-	-	-	-
정읍관리소	-	-	-	-	-	-
무주관리소	-	-	-	-	-	-
영암관리소	-	-	-	-	-	-
함양관리소	-	-	-	-	-	-
순천관리소	-	-	-	-	-	-

조경재19-1

구 분	버섯		조경재(합계)		조경수	
	기타버섯류				조경수(합계)	
	생산량(kg)	생산액(원)	생산량(본)	생산액(원)	생산량(본)	생산액(원)
북부지방산림청	-	-	450	5,149,800	450	5,149,800
춘천관리소	-	-	-	-	-	-
양구관리소	-	-	-	-	-	-
인제관리소	-	-	-	-	-	-
홍천관리소	-	-	-	-	-	-
수원관리소	-	-	450	5,149,800	450	5,149,800
서울관리소	-	-	-	-	-	-
동부지방산림청	-	-	935	33,149,980	935	33,149,980
강릉관리소	-	-	-	-	-	-
평창관리소	-	-	-	-	-	-
영월관리소	-	-	935	33,149,980	935	33,149,980
정선관리소	-	-	-	-	-	-
삼척관리소	-	-	-	-	-	-
태백관리소	-	-	-	-	-	-
양양관리소	-	-	-	-	-	-
남부지방산림청	402	9,612,000	-	-	-	-
남부지방청(울릉군)	-	-	-	-	-	-
영주관리소	302	6,946,000	-	-	-	-
영덕관리소	-	-	-	-	-	-
구미관리소	100	2,666,000	-	-	-	-
울진관리소	-	-	-	-	-	-
양산관리소	-	-	-	-	-	-
중부지방산림청	20	454,800	-	-	-	-
충주관리소	-	-	-	-	-	-
보은관리소	20	454,800	-	-	-	-
단양관리소	-	-	-	-	-	-
부여관리소	-	-	-	-	-	-
서부지방산림청	-	-	-	-	-	-
정읍관리소	-	-	-	-	-	-
무주관리소	-	-	-	-	-	-
영암관리소	-	-	-	-	-	-
함양관리소	-	-	-	-	-	-
순천관리소	-	-	-	-	-	-

조경재19-2

구 분	조경수					
	단풍나무류		느티나무류		동백나무	
	생산량(본)	생산액(원)	생산량(본)	생산액(원)	생산량(본)	생산액(원)
북부지방산림청	-	-	-	-	-	-
춘천관리소	-	-	-	-	-	-
양구관리소	-	-	-	-	-	-
인제관리소	-	-	-	-	-	-
홍천관리소	-	-	-	-	-	-
수원관리소	-	-	-	-	-	-
서울관리소	-	-	-	-	-	-
동부지방산림청	-	-	-	-	-	-
강릉관리소	-	-	-	-	-	-
평창관리소	-	-	-	-	-	-
영월관리소	-	-	-	-	-	-
정선관리소	-	-	-	-	-	-
삼척관리소	-	-	-	-	-	-
태백관리소	-	-	-	-	-	-
양양관리소	-	-	-	-	-	-
남부지방산림청	-	-	-	-	-	-
남부지방청(울릉군)	-	-	-	-	-	-
영주관리소	-	-	-	-	-	-
영덕관리소	-	-	-	-	-	-
구미관리소	-	-	-	-	-	-
울진관리소	-	-	-	-	-	-
양산관리소	-	-	-	-	-	-
중부지방산림청	-	-	-	-	-	-
충주관리소	-	-	-	-	-	-
보은관리소	-	-	-	-	-	-
단양관리소	-	-	-	-	-	-
부여관리소	-	-	-	-	-	-
서부지방산림청	-	-	-	-	-	-
정읍관리소	-	-	-	-	-	-
무주관리소	-	-	-	-	-	-
영암관리소	-	-	-	-	-	-
함양관리소	-	-	-	-	-	-
순천관리소	-	-	-	-	-	-

조경재19-3

구 분	조경수					
	회양목		주목		쥐똥나무	
	생산량(본)	생산액(원)	생산량(본)	생산액(원)	생산량(본)	생산액(원)
북부지방산림청	-	-	-	-	-	-
춘천관리소	-	-	-	-	-	-
양구관리소	-	-	-	-	-	-
인제관리소	-	-	-	-	-	-
홍천관리소	-	-	-	-	-	-
수원관리소	-	-	-	-	-	-
서울관리소	-	-	-	-	-	-
동부지방산림청	-	-	-	-	-	-
강릉관리소	-	-	-	-	-	-
평창관리소	-	-	-	-	-	-
영월관리소	-	-	-	-	-	-
정선관리소	-	-	-	-	-	-
삼척관리소	-	-	-	-	-	-
태백관리소	-	-	-	-	-	-
양양관리소	-	-	-	-	-	-
남부지방산림청	-	-	-	-	-	-
남부지방청(울릉군)	-	-	-	-	-	-
영주관리소	-	-	-	-	-	-
영덕관리소	-	-	-	-	-	-
구미관리소	-	-	-	-	-	-
울진관리소	-	-	-	-	-	-
양산관리소	-	-	-	-	-	-
중부지방산림청	-	-	-	-	-	-
충주관리소	-	-	-	-	-	-
보은관리소	-	-	-	-	-	-
단양관리소	-	-	-	-	-	-
부여관리소	-	-	-	-	-	-
서부지방산림청	-	-	-	-	-	-
정읍관리소	-	-	-	-	-	-
무주관리소	-	-	-	-	-	-
영암관리소	-	-	-	-	-	-
함양관리소	-	-	-	-	-	-
순천관리소	-	-	-	-	-	-

조경재19-4

구 분	조경수					
	철쭉류		영산홍류		측백나무	
	생산량(본)	생산액(원)	생산량(본)	생산액(원)	생산량(본)	생산액(원)
북부지방산림청	-	-	-	-	-	-
춘천관리소	-	-	-	-	-	-
양구관리소	-	-	-	-	-	-
인제관리소	-	-	-	-	-	-
홍천관리소	-	-	-	-	-	-
수원관리소	-	-	-	-	-	-
서울관리소	-	-	-	-	-	-
동부지방산림청	-	-	-	-	-	-
강릉관리소	-	-	-	-	-	-
평창관리소	-	-	-	-	-	-
영월관리소	-	-	-	-	-	-
정선관리소	-	-	-	-	-	-
삼척관리소	-	-	-	-	-	-
태백관리소	-	-	-	-	-	-
양양관리소	-	-	-	-	-	-
남부지방산림청	-	-	-	-	-	-
남부지방청(울릉군)	-	-	-	-	-	-
영주관리소	-	-	-	-	-	-
영덕관리소	-	-	-	-	-	-
구미관리소	-	-	-	-	-	-
울진관리소	-	-	-	-	-	-
양산관리소	-	-	-	-	-	-
중부지방산림청	-	-	-	-	-	-
충주관리소	-	-	-	-	-	-
보은관리소	-	-	-	-	-	-
단양관리소	-	-	-	-	-	-
부여관리소	-	-	-	-	-	-
서부지방산림청	-	-	-	-	-	-
정읍관리소	-	-	-	-	-	-
무주관리소	-	-	-	-	-	-
영암관리소	-	-	-	-	-	-
함양관리소	-	-	-	-	-	-
순천관리소	-	-	-	-	-	-

조경재19-5

구 분	조경수					
	향나무		소나무		잣나무	
	생산량(본)	생산액(원)	생산량(본)	생산액(원)	생산량(본)	생산액(원)
북부지방산림청	-	-	-	-	450	5,149,800
춘천관리소	-	-	-	-	-	-
양구관리소	-	-	-	-	-	-
인제관리소	-	-	-	-	-	-
홍천관리소	-	-	-	-	-	-
수원관리소	-	-	-	-	450	5,149,800
서울관리소	-	-	-	-	-	-
동부지방산림청	-	-	-	-	-	-
강릉관리소	-	-	-	-	-	-
평창관리소	-	-	-	-	-	-
영월관리소	-	-	-	-	-	-
정선관리소	-	-	-	-	-	-
삼척관리소	-	-	-	-	-	-
태백관리소	-	-	-	-	-	-
양양관리소	-	-	-	-	-	-
남부지방산림청	-	-	-	-	-	-
남부지방청(울릉군)	-	-	-	-	-	-
영주관리소	-	-	-	-	-	-
영덕관리소	-	-	-	-	-	-
구미관리소	-	-	-	-	-	-
울진관리소	-	-	-	-	-	-
양산관리소	-	-	-	-	-	-
중부지방산림청	-	-	-	-	-	-
충주관리소	-	-	-	-	-	-
보은관리소	-	-	-	-	-	-
단양관리소	-	-	-	-	-	-
부여관리소	-	-	-	-	-	-
서부지방산림청	-	-	-	-	-	-
정읍관리소	-	-	-	-	-	-
무주관리소	-	-	-	-	-	-
영암관리소	-	-	-	-	-	-
함양관리소	-	-	-	-	-	-
순천관리소	-	-	-	-	-	-

조경재19-6

구 분	조경수					
	전나무		구상나무		배롱나무	
	생산량(본)	생산액(원)	생산량(본)	생산액(원)	생산량(본)	생산액(원)
북부지방산림청	-	-	-	-	-	-
춘천관리소	-	-	-	-	-	-
양구관리소	-	-	-	-	-	-
인제관리소	-	-	-	-	-	-
홍천관리소	-	-	-	-	-	-
수원관리소	-	-	-	-	-	-
서울관리소	-	-	-	-	-	-
동부지방산림청	800	26,920,000	-	-	-	-
강릉관리소	-	-	-	-	-	-
평창관리소	-	-	-	-	-	-
영월관리소	800	26,920,000	-	-	-	-
정선관리소	-	-	-	-	-	-
삼척관리소	-	-	-	-	-	-
태백관리소	-	-	-	-	-	-
양양관리소	-	-	-	-	-	-
남부지방산림청	-	-	-	-	-	-
남부지방청(울릉군)	-	-	-	-	-	-
영주관리소	-	-	-	-	-	-
영덕관리소	-	-	-	-	-	-
구미관리소	-	-	-	-	-	-
울진관리소	-	-	-	-	-	-
양산관리소	-	-	-	-	-	-
중부지방산림청	-	-	-	-	-	-
충주관리소	-	-	-	-	-	-
보은관리소	-	-	-	-	-	-
단양관리소	-	-	-	-	-	-
부여관리소	-	-	-	-	-	-
서부지방산림청	-	-	-	-	-	-
정읍관리소	-	-	-	-	-	-
무주관리소	-	-	-	-	-	-
영암관리소	-	-	-	-	-	-
함양관리소	-	-	-	-	-	-
순천관리소	-	-	-	-	-	-

조경재19-7

구 분	조경수					
	벚나무		목련		모과나무	
	생산량(본)	생산액(원)	생산량(본)	생산액(원)	생산량(본)	생산액(원)
북부지방산림청	-	-	-	-	-	-
춘천관리소	-	-	-	-	-	-
양구관리소	-	-	-	-	-	-
인제관리소	-	-	-	-	-	-
홍천관리소	-	-	-	-	-	-
수원관리소	-	-	-	-	-	-
서울관리소	-	-	-	-	-	-
동부지방산림청	-	-	-	-	-	-
강릉관리소	-	-	-	-	-	-
평창관리소	-	-	-	-	-	-
영월관리소	-	-	-	-	-	-
정선관리소	-	-	-	-	-	-
삼척관리소	-	-	-	-	-	-
태백관리소	-	-	-	-	-	-
양양관리소	-	-	-	-	-	-
남부지방산림청	-	-	-	-	-	-
남부지방청(울릉군)	-	-	-	-	-	-
영주관리소	-	-	-	-	-	-
영덕관리소	-	-	-	-	-	-
구미관리소	-	-	-	-	-	-
울진관리소	-	-	-	-	-	-
양산관리소	-	-	-	-	-	-
중부지방산림청	-	-	-	-	-	-
충주관리소	-	-	-	-	-	-
보은관리소	-	-	-	-	-	-
단양관리소	-	-	-	-	-	-
부여관리소	-	-	-	-	-	-
서부지방산림청	-	-	-	-	-	-
정읍관리소	-	-	-	-	-	-
무주관리소	-	-	-	-	-	-
영암관리소	-	-	-	-	-	-
함양관리소	-	-	-	-	-	-
순천관리소	-	-	-	-	-	-

구 분	조경수					
	이팝나무		무궁화류		기타교목류	
	생산량(본)	생산액(원)	생산량(본)	생산액(원)	생산량(본)	생산액(원)
북부지방산림청	-	-	-	-	-	-
춘천관리소	-	-	-	-	-	-
양구관리소	-	-	-	-	-	-
인제관리소	-	-	-	-	-	-
홍천관리소	-	-	-	-	-	-
수원관리소	-	-	-	-	-	-
서울관리소	-	-	-	-	-	-
동부지방산림청	-	-	-	-	135	6,229,980
강릉관리소	-	-	-	-	-	-
평창관리소	-	-	-	-	-	-
영월관리소	-	-	-	-	135	6,229,980
정선관리소	-	-	-	-	-	-
삼척관리소	-	-	-	-	-	-
태백관리소	-	-	-	-	-	-
양양관리소	-	-	-	-	-	-
남부지방산림청	-	-	-	-	-	-
남부지방청(울릉군)	-	-	-	-	-	-
영주관리소	-	-	-	-	-	-
영덕관리소	-	-	-	-	-	-
구미관리소	-	-	-	-	-	-
울진관리소	-	-	-	-	-	-
양산관리소	-	-	-	-	-	-
중부지방산림청	-	-	-	-	-	-
충주관리소	-	-	-	-	-	-
보은관리소	-	-	-	-	-	-
단양관리소	-	-	-	-	-	-
부여관리소	-	-	-	-	-	-
서부지방산림청	-	-	-	-	-	-
정읍관리소	-	-	-	-	-	-
무주관리소	-	-	-	-	-	-
영암관리소	-	-	-	-	-	-
함양관리소	-	-	-	-	-	-
순천관리소	-	-	-	-	-	-

조경재19-9

구 분	조경수		분재소재			
	기타관목류		분재소재(합계)		해송	
	생산량(본)	생산액(원)	생산량(본)	생산액(원)	생산량(본)	생산액(원)
북부지방산림청	-	-	-	-	-	-
춘천관리소	-	-	-	-	-	-
양구관리소	-	-	-	-	-	-
인제관리소	-	-	-	-	-	-
홍천관리소	-	-	-	-	-	-
수원관리소	-	-	-	-	-	-
서울관리소	-	-	-	-	-	-
동부지방산림청	-	-	-	-	-	-
강릉관리소	-	-	-	-	-	-
평창관리소	-	-	-	-	-	-
영월관리소	-	-	-	-	-	-
정선관리소	-	-	-	-	-	-
삼척관리소	-	-	-	-	-	-
태백관리소	-	-	-	-	-	-
양양관리소	-	-	-	-	-	-
남부지방산림청	-	-	-	-	-	-
남부지방청(울릉군)	-	-	-	-	-	-
영주관리소	-	-	-	-	-	-
영덕관리소	-	-	-	-	-	-
구미관리소	-	-	-	-	-	-
울진관리소	-	-	-	-	-	-
양산관리소	-	-	-	-	-	-
중부지방산림청	-	-	-	-	-	-
충주관리소	-	-	-	-	-	-
보은관리소	-	-	-	-	-	-
단양관리소	-	-	-	-	-	-
부여관리소	-	-	-	-	-	-
서부지방산림청	-	-	-	-	-	-
정읍관리소	-	-	-	-	-	-
무주관리소	-	-	-	-	-	-
영암관리소	-	-	-	-	-	-
함양관리소	-	-	-	-	-	-
순천관리소	-	-	-	-	-	-

조경재19-10

구 분	분재소재					
	느릅나무		향나무		소사나무	
	생산량(본)	생산액(원)	생산량(본)	생산액(원)	생산량(본)	생산액(원)
북부지방산림청	-	-	-	-	-	-
춘천관리소	-	-	-	-	-	-
양구관리소	-	-	-	-	-	-
인제관리소	-	-	-	-	-	-
홍천관리소	-	-	-	-	-	-
수원관리소	-	-	-	-	-	-
서울관리소	-	-	-	-	-	-
동부지방산림청	-	-	-	-	-	-
강릉관리소	-	-	-	-	-	-
평창관리소	-	-	-	-	-	-
영월관리소	-	-	-	-	-	-
정선관리소	-	-	-	-	-	-
삼척관리소	-	-	-	-	-	-
태백관리소	-	-	-	-	-	-
양양관리소	-	-	-	-	-	-
남부지방산림청	-	-	-	-	-	-
남부지방청(울릉군)	-	-	-	-	-	-
영주관리소	-	-	-	-	-	-
영덕관리소	-	-	-	-	-	-
구미관리소	-	-	-	-	-	-
울진관리소	-	-	-	-	-	-
양산관리소	-	-	-	-	-	-
중부지방산림청	-	-	-	-	-	-
충주관리소	-	-	-	-	-	-
보은관리소	-	-	-	-	-	-
단양관리소	-	-	-	-	-	-
부여관리소	-	-	-	-	-	-
서부지방산림청	-	-	-	-	-	-
정읍관리소	-	-	-	-	-	-
무주관리소	-	-	-	-	-	-
영암관리소	-	-	-	-	-	-
함양관리소	-	-	-	-	-	-
순천관리소	-	-	-	-	-	-

조경재19-11

구 분	분재소재					
	애기사과		소나무		철쭉	
	생산량(본)	생산액(원)	생산량(본)	생산액(원)	생산량(본)	생산액(원)
북부지방산림청	-	-	-	-	-	-
춘천관리소	-	-	-	-	-	-
양구관리소	-	-	-	-	-	-
인제관리소	-	-	-	-	-	-
홍천관리소	-	-	-	-	-	-
수원관리소	-	-	-	-	-	-
서울관리소	-	-	-	-	-	-
동부지방산림청	-	-	-	-	-	-
강릉관리소	-	-	-	-	-	-
평창관리소	-	-	-	-	-	-
영월관리소	-	-	-	-	-	-
정선관리소	-	-	-	-	-	-
삼척관리소	-	-	-	-	-	-
태백관리소	-	-	-	-	-	-
양양관리소	-	-	-	-	-	-
남부지방산림청	-	-	-	-	-	-
남부지방청(울릉군)	-	-	-	-	-	-
영주관리소	-	-	-	-	-	-
영덕관리소	-	-	-	-	-	-
구미관리소	-	-	-	-	-	-
울진관리소	-	-	-	-	-	-
양산관리소	-	-	-	-	-	-
중부지방산림청	-	-	-	-	-	-
충주관리소	-	-	-	-	-	-
보은관리소	-	-	-	-	-	-
단양관리소	-	-	-	-	-	-
부여관리소	-	-	-	-	-	-
서부지방산림청	-	-	-	-	-	-
정읍관리소	-	-	-	-	-	-
무주관리소	-	-	-	-	-	-
영암관리소	-	-	-	-	-	-
함양관리소	-	-	-	-	-	-
순천관리소	-	-	-	-	-	-

조경재19-12

구 분	분재소재					
	모과나무		단풍나무류		기타분재소재	
	생산량(본)	생산액(원)	생산량(본)	생산액(원)	생산량(본)	생산액(원)
북부지방산림청	–	–	–	–	–	–
춘천관리소	–	–	–	–	–	–
양구관리소	–	–	–	–	–	–
인제관리소	–	–	–	–	–	–
홍천관리소	–	–	–	–	–	–
수원관리소	–	–	–	–	–	–
서울관리소	–	–	–	–	–	–
동부지방산림청	–	–	–	–	–	–
강릉관리소	–	–	–	–	–	–
평창관리소	–	–	–	–	–	–
영월관리소	–	–	–	–	–	–
정선관리소	–	–	–	–	–	–
삼척관리소	–	–	–	–	–	–
태백관리소	–	–	–	–	–	–
양양관리소	–	–	–	–	–	–
남부지방산림청	–	–	–	–	–	–
남부지방청(울릉군)	–	–	–	–	–	–
영주관리소	–	–	–	–	–	–
영덕관리소	–	–	–	–	–	–
구미관리소	–	–	–	–	–	–
울진관리소	–	–	–	–	–	–
양산관리소	–	–	–	–	–	–
중부지방산림청	–	–	–	–	–	–
충주관리소	–	–	–	–	–	–
보은관리소	–	–	–	–	–	–
단양관리소	–	–	–	–	–	–
부여관리소	–	–	–	–	–	–
서부지방산림청	–	–	–	–	–	–
정읍관리소	–	–	–	–	–	–
무주관리소	–	–	–	–	–	–
영암관리소	–	–	–	–	–	–
함양관리소	–	–	–	–	–	–
순천관리소	–	–	–	–	–	–

조경재19-13

구 분	분재완재					
	분재완재(합계)		해송		느릅나무	
	생산량(본)	생산액(원)	생산량(본)	생산액(원)	생산량(본)	생산액(원)
북부지방산림청	-	-	-	-	-	-
춘천관리소	-	-	-	-	-	-
양구관리소	-	-	-	-	-	-
인제관리소	-	-	-	-	-	-
홍천관리소	-	-	-	-	-	-
수원관리소	-	-	-	-	-	-
서울관리소	-	-	-	-	-	-
동부지방산림청	-	-	-	-	-	-
강릉관리소	-	-	-	-	-	-
평창관리소	-	-	-	-	-	-
영월관리소	-	-	-	-	-	-
정선관리소	-	-	-	-	-	-
삼척관리소	-	-	-	-	-	-
태백관리소	-	-	-	-	-	-
양양관리소	-	-	-	-	-	-
남부지방산림청	-	-	-	-	-	-
남부지방청(울릉군)	-	-	-	-	-	-
영주관리소	-	-	-	-	-	-
영덕관리소	-	-	-	-	-	-
구미관리소	-	-	-	-	-	-
울진관리소	-	-	-	-	-	-
양산관리소	-	-	-	-	-	-
중부지방산림청	-	-	-	-	-	-
충주관리소	-	-	-	-	-	-
보은관리소	-	-	-	-	-	-
단양관리소	-	-	-	-	-	-
부여관리소	-	-	-	-	-	-
서부지방산림청	-	-	-	-	-	-
정읍관리소	-	-	-	-	-	-
무주관리소	-	-	-	-	-	-
영암관리소	-	-	-	-	-	-
함양관리소	-	-	-	-	-	-
순천관리소	-	-	-	-	-	-

조경재19-14

구 분	분재완재					
	향나무		소사나무		애기사과	
	생산량(본)	생산액(원)	생산량(본)	생산액(원)	생산량(본)	생산액(원)
북부지방산림청	-	-	-	-	-	-
춘천관리소	-	-	-	-	-	-
양구관리소	-	-	-	-	-	-
인제관리소	-	-	-	-	-	-
홍천관리소	-	-	-	-	-	-
수원관리소	-	-	-	-	-	-
서울관리소	-	-	-	-	-	-
동부지방산림청	-	-	-	-	-	-
강릉관리소	-	-	-	-	-	-
평창관리소	-	-	-	-	-	-
영월관리소	-	-	-	-	-	-
정선관리소	-	-	-	-	-	-
삼척관리소	-	-	-	-	-	-
태백관리소	-	-	-	-	-	-
양양관리소	-	-	-	-	-	-
남부지방산림청	-	-	-	-	-	-
남부지방청(울릉군)	-	-	-	-	-	-
영주관리소	-	-	-	-	-	-
영덕관리소	-	-	-	-	-	-
구미관리소	-	-	-	-	-	-
울진관리소	-	-	-	-	-	-
양산관리소	-	-	-	-	-	-
중부지방산림청	-	-	-	-	-	-
충주관리소	-	-	-	-	-	-
보은관리소	-	-	-	-	-	-
단양관리소	-	-	-	-	-	-
부여관리소	-	-	-	-	-	-
서부지방산림청	-	-	-	-	-	-
정읍관리소	-	-	-	-	-	-
무주관리소	-	-	-	-	-	-
영암관리소	-	-	-	-	-	-
함양관리소	-	-	-	-	-	-
순천관리소	-	-	-	-	-	-

조경재19-15

구 분	분재완재					
	소나무		철쭉		모과나무	
	생산량(본)	생산액(원)	생산량(본)	생산액(원)	생산량(본)	생산액(원)
북부지방산림청	-	-	-	-	-	-
춘천관리소	-	-	-	-	-	-
양구관리소	-	-	-	-	-	-
인제관리소	-	-	-	-	-	-
홍천관리소	-	-	-	-	-	-
수원관리소	-	-	-	-	-	-
서울관리소	-	-	-	-	-	-
동부지방산림청	-	-	-	-	-	-
강릉관리소	-	-	-	-	-	-
평창관리소	-	-	-	-	-	-
영월관리소	-	-	-	-	-	-
정선관리소	-	-	-	-	-	-
삼척관리소	-	-	-	-	-	-
태백관리소	-	-	-	-	-	-
양양관리소	-	-	-	-	-	-
남부지방산림청	-	-	-	-	-	-
남부지방청(울릉군)	-	-	-	-	-	-
영주관리소	-	-	-	-	-	-
영덕관리소	-	-	-	-	-	-
구미관리소	-	-	-	-	-	-
울진관리소	-	-	-	-	-	-
양산관리소	-	-	-	-	-	-
중부지방산림청	-	-	-	-	-	-
충주관리소	-	-	-	-	-	-
보은관리소	-	-	-	-	-	-
단양관리소	-	-	-	-	-	-
부여관리소	-	-	-	-	-	-
서부지방산림청	-	-	-	-	-	-
정읍관리소	-	-	-	-	-	-
무주관리소	-	-	-	-	-	-
영암관리소	-	-	-	-	-	-
함양관리소	-	-	-	-	-	-
순천관리소	-	-	-	-	-	-

조경재19-16

구 분	분재완재				야생화	
	단풍나무류		기타분재완재		야생화(합계)	
	생산량(본)	생산액(원)	생산량(본)	생산액(원)	생산량(본)	생산액(원)
북부지방산림청	-	-	-	-	-	-
춘천관리소	-	-	-	-	-	-
양구관리소	-	-	-	-	-	-
인제관리소	-	-	-	-	-	-
홍천관리소	-	-	-	-	-	-
수원관리소	-	-	-	-	-	-
서울관리소	-	-	-	-	-	-
동부지방산림청	-	-	-	-	-	-
강릉관리소	-	-	-	-	-	-
평창관리소	-	-	-	-	-	-
영월관리소	-	-	-	-	-	-
정선관리소	-	-	-	-	-	-
삼척관리소	-	-	-	-	-	-
태백관리소	-	-	-	-	-	-
양양관리소	-	-	-	-	-	-
남부지방산림청	-	-	-	-	-	-
남부지방청(울릉군)	-	-	-	-	-	-
영주관리소	-	-	-	-	-	-
영덕관리소	-	-	-	-	-	-
구미관리소	-	-	-	-	-	-
울진관리소	-	-	-	-	-	-
양산관리소	-	-	-	-	-	-
중부지방산림청	-	-	-	-	-	-
충주관리소	-	-	-	-	-	-
보은관리소	-	-	-	-	-	-
단양관리소	-	-	-	-	-	-
부여관리소	-	-	-	-	-	-
서부지방산림청	-	-	-	-	-	-
정읍관리소	-	-	-	-	-	-
무주관리소	-	-	-	-	-	-
영암관리소	-	-	-	-	-	-
함양관리소	-	-	-	-	-	-
순천관리소	-	-	-	-	-	-

조경재19-17

구 분	야생화					
	감국		벌개미취		금낭화	
	생산량(본)	생산액(원)	생산량(본)	생산액(원)	생산량(본)	생산액(원)
북부지방산림청	-	-	-	-	-	-
춘천관리소	-	-	-	-	-	-
양구관리소	-	-	-	-	-	-
인제관리소	-	-	-	-	-	-
홍천관리소	-	-	-	-	-	-
수원관리소	-	-	-	-	-	-
서울관리소	-	-	-	-	-	-
동부지방산림청	-	-	-	-	-	-
강릉관리소	-	-	-	-	-	-
평창관리소	-	-	-	-	-	-
영월관리소	-	-	-	-	-	-
정선관리소	-	-	-	-	-	-
삼척관리소	-	-	-	-	-	-
태백관리소	-	-	-	-	-	-
양양관리소	-	-	-	-	-	-
남부지방산림청	-	-	-	-	-	-
남부지방청(울릉군)	-	-	-	-	-	-
영주관리소	-	-	-	-	-	-
영덕관리소	-	-	-	-	-	-
구미관리소	-	-	-	-	-	-
울진관리소	-	-	-	-	-	-
양산관리소	-	-	-	-	-	-
중부지방산림청	-	-	-	-	-	-
충주관리소	-	-	-	-	-	-
보은관리소	-	-	-	-	-	-
단양관리소	-	-	-	-	-	-
부여관리소	-	-	-	-	-	-
서부지방산림청	-	-	-	-	-	-
정읍관리소	-	-	-	-	-	-
무주관리소	-	-	-	-	-	-
영암관리소	-	-	-	-	-	-
함양관리소	-	-	-	-	-	-
순천관리소	-	-	-	-	-	-

구 분	야생화					
	구절초		제비동자꽃		비비추	
	생산량(본)	생산액(원)	생산량(본)	생산액(원)	생산량(본)	생산액(원)
북부지방산림청	-	-	-	-	-	-
춘천관리소	-	-	-	-	-	-
양구관리소	-	-	-	-	-	-
인제관리소	-	-	-	-	-	-
홍천관리소	-	-	-	-	-	-
수원관리소	-	-	-	-	-	-
서울관리소	-	-	-	-	-	-
동부지방산림청	-	-	-	-	-	-
강릉관리소	-	-	-	-	-	-
평창관리소	-	-	-	-	-	-
영월관리소	-	-	-	-	-	-
정선관리소	-	-	-	-	-	-
삼척관리소	-	-	-	-	-	-
태백관리소	-	-	-	-	-	-
양양관리소	-	-	-	-	-	-
남부지방산림청	-	-	-	-	-	-
남부지방청(울릉군)	-	-	-	-	-	-
영주관리소	-	-	-	-	-	-
영덕관리소	-	-	-	-	-	-
구미관리소	-	-	-	-	-	-
울진관리소	-	-	-	-	-	-
양산관리소	-	-	-	-	-	-
중부지방산림청	-	-	-	-	-	-
충주관리소	-	-	-	-	-	-
보은관리소	-	-	-	-	-	-
단양관리소	-	-	-	-	-	-
부여관리소	-	-	-	-	-	-
서부지방산림청	-	-	-	-	-	-
정읍관리소	-	-	-	-	-	-
무주관리소	-	-	-	-	-	-
영암관리소	-	-	-	-	-	-
함양관리소	-	-	-	-	-	-
순천관리소	-	-	-	-	-	-

조경재19-19

구 분	야생화					
	쑥부쟁이		돌단풍		원추리	
	생산량(본)	생산액(원)	생산량(본)	생산액(원)	생산량(본)	생산액(원)
북부지방산림청	-	-	-	-	-	-
춘천관리소	-	-	-	-	-	-
양구관리소	-	-	-	-	-	-
인제관리소	-	-	-	-	-	-
홍천관리소	-	-	-	-	-	-
수원관리소	-	-	-	-	-	-
서울관리소	-	-	-	-	-	-
동부지방산림청	-	-	-	-	-	-
강릉관리소	-	-	-	-	-	-
평창관리소	-	-	-	-	-	-
영월관리소	-	-	-	-	-	-
정선관리소	-	-	-	-	-	-
삼척관리소	-	-	-	-	-	-
태백관리소	-	-	-	-	-	-
양양관리소	-	-	-	-	-	-
남부지방산림청	-	-	-	-	-	-
남부지방청(울릉군)	-	-	-	-	-	-
영주관리소	-	-	-	-	-	-
영덕관리소	-	-	-	-	-	-
구미관리소	-	-	-	-	-	-
울진관리소	-	-	-	-	-	-
양산관리소	-	-	-	-	-	-
중부지방산림청	-	-	-	-	-	-
충주관리소	-	-	-	-	-	-
보은관리소	-	-	-	-	-	-
단양관리소	-	-	-	-	-	-
부여관리소	-	-	-	-	-	-
서부지방산림청	-	-	-	-	-	-
정읍관리소	-	-	-	-	-	-
무주관리소	-	-	-	-	-	-
영암관리소	-	-	-	-	-	-
함양관리소	-	-	-	-	-	-
순천관리소	-	-	-	-	-	-

수지1-1

구 분	야생화		수지(합계)		수지	
	기타야생화				칠액	
	생산량(본)	생산액(원)	생산량(ℓ)	생산액(원)	생산량(ℓ)	생산액(원)
북부지방산림청	-	-	-	-	-	-
춘천관리소	-	-	-	-	-	-
양구관리소	-	-	-	-	-	-
인제관리소	-	-	-	-	-	-
홍천관리소	-	-	-	-	-	-
수원관리소	-	-	-	-	-	-
서울관리소	-	-	-	-	-	-
동부지방산림청	-	-	-	-	-	-
강릉관리소	-	-	-	-	-	-
평창관리소	-	-	-	-	-	-
영월관리소	-	-	-	-	-	-
정선관리소	-	-	-	-	-	-
삼척관리소	-	-	-	-	-	-
태백관리소	-	-	-	-	-	-
양양관리소	-	-	-	-	-	-
남부지방산림청	-	-	-	-	-	-
남부지방청(울릉군)	-	-	-	-	-	-
영주관리소	-	-	-	-	-	-
영덕관리소	-	-	-	-	-	-
구미관리소	-	-	-	-	-	-
울진관리소	-	-	-	-	-	-
양산관리소	-	-	-	-	-	-
중부지방산림청	-	-	-	-	-	-
충주관리소	-	-	-	-	-	-
보은관리소	-	-	-	-	-	-
단양관리소	-	-	-	-	-	-
부여관리소	-	-	-	-	-	-
서부지방산림청	-	-	-	-	-	-
정읍관리소	-	-	-	-	-	-
무주관리소	-	-	-	-	-	-
영암관리소	-	-	-	-	-	-
함양관리소	-	-	-	-	-	-
순천관리소	-	-	-	-	-	-

멍개잎1-1

구 분	수지				멍개잎(합계)	
	황칠		송근유			
	생산량(ℓ)	생산액(원)	생산량(ℓ)	생산액(원)	생산량(C/T)	생산액(원)
북부지방산림청	-	-	-	-	-	-
춘천관리소	-	-	-	-	-	-
양구관리소	-	-	-	-	-	-
인제관리소	-	-	-	-	-	-
홍천관리소	-	-	-	-	-	-
수원관리소	-	-	-	-	-	-
서울관리소	-	-	-	-	-	-
동부지방산림청	-	-	-	-	-	-
강릉관리소	-	-	-	-	-	-
평창관리소	-	-	-	-	-	-
영월관리소	-	-	-	-	-	-
정선관리소	-	-	-	-	-	-
삼척관리소	-	-	-	-	-	-
태백관리소	-	-	-	-	-	-
양양관리소	-	-	-	-	-	-
남부지방산림청	-	-	-	-	-	-
남부지방청(울릉군)	-	-	-	-	-	-
영주관리소	-	-	-	-	-	-
영덕관리소	-	-	-	-	-	-
구미관리소	-	-	-	-	-	-
울진관리소	-	-	-	-	-	-
양산관리소	-	-	-	-	-	-
중부지방산림청	-	-	-	-	-	-
충주관리소	-	-	-	-	-	-
보은관리소	-	-	-	-	-	-
단양관리소	-	-	-	-	-	-
부여관리소	-	-	-	-	-	-
서부지방산림청	-	-	-	-	-	-
정읍관리소	-	-	-	-	-	-
무주관리소	-	-	-	-	-	-
영암관리소	-	-	-	-	-	-
함양관리소	-	-	-	-	-	-
순천관리소	-	-	-	-	-	-

기타2-1

구 분	기타(합계)		기타			
			은행잎		잔디	
	생산량( )	생산액(원)	생산량(kg)	생산액(원)	생산량(평)	생산액(원)
북부지방산림청	-	-	-	-	-	-
춘천관리소	-	-	-	-	-	-
양구관리소	-	-	-	-	-	-
인제관리소	-	-	-	-	-	-
홍천관리소	-	-	-	-	-	-
수원관리소	-	-	-	-	-	-
서울관리소	-	-	-	-	-	-
동부지방산림청	-	-	-	-	-	-
강릉관리소	-	-	-	-	-	-
평창관리소	-	-	-	-	-	-
영월관리소	-	-	-	-	-	-
정선관리소	-	-	-	-	-	-
삼척관리소	-	-	-	-	-	-
태백관리소	-	-	-	-	-	-
양양관리소	-	-	-	-	-	-
남부지방산림청	-	-	-	-	-	-
남부지방청(울릉군)	-	-	-	-	-	-
영주관리소	-	-	-	-	-	-
영덕관리소	-	-	-	-	-	-
구미관리소	-	-	-	-	-	-
울진관리소	-	-	-	-	-	-
양산관리소	-	-	-	-	-	-
중부지방산림청	-	-	-	-	-	-
충주관리소	-	-	-	-	-	-
보은관리소	-	-	-	-	-	-
단양관리소	-	-	-	-	-	-
부여관리소	-	-	-	-	-	-
서부지방산림청	-	-	-	-	-	-
정읍관리소	-	-	-	-	-	-
무주관리소	-	-	-	-	-	-
영암관리소	-	-	-	-	-	-
함양관리소	-	-	-	-	-	-
순천관리소	-	-	-	-	-	-

기타2-2

구 분	기타					
	칡뿌리		오배자		사스레피나무	
	생산량(kg)	생산액(원)	생산량(kg)	생산액(원)	생산량(속)	생산액(원)
북부지방산림청	-	-	-	-	-	-
춘천관리소	-	-	-	-	-	-
양구관리소	-	-	-	-	-	-
인제관리소	-	-	-	-	-	-
홍천관리소	-	-	-	-	-	-
수원관리소	-	-	-	-	-	-
서울관리소	-	-	-	-	-	-
동부지방산림청	-	-	-	-	-	-
강릉관리소	-	-	-	-	-	-
평창관리소	-	-	-	-	-	-
영월관리소	-	-	-	-	-	-
정선관리소	-	-	-	-	-	-
삼척관리소	-	-	-	-	-	-
태백관리소	-	-	-	-	-	-
양양관리소	-	-	-	-	-	-
남부지방산림청	-	-	-	-	-	-
남부지방청(울릉군)	-	-	-	-	-	-
영주관리소	-	-	-	-	-	-
영덕관리소	-	-	-	-	-	-
구미관리소	-	-	-	-	-	-
울진관리소	-	-	-	-	-	-
양산관리소	-	-	-	-	-	-
중부지방산림청	-	-	-	-	-	-
충주관리소	-	-	-	-	-	-
보은관리소	-	-	-	-	-	-
단양관리소	-	-	-	-	-	-
부여관리소	-	-	-	-	-	-
서부지방산림청	-	-	-	-	-	-
정읍관리소	-	-	-	-	-	-
무주관리소	-	-	-	-	-	-
영암관리소	-	-	-	-	-	-
함양관리소	-	-	-	-	-	-
순천관리소	-	-	-	-	-	-

토석6-1

구 분	기타				토석(합계)	
	자생란		기타부산물			
	생산량(본)	생산액(원)	생산량(kg)	생산액(원)	생산량(㎥)	생산액(원)
북부지방산림청	-	-	-	-	184,873	38,786,975
춘천관리소	-	-	-	-	-	-
양구관리소	-	-	-	-	-	-
인제관리소	-	-	-	-	101,894	-
홍천관리소	-	-	-	-	39,532	20,994,688
수원관리소	-	-	-	-	43,446	17,792,287
서울관리소	-	-	-	-	-	-
동부지방산림청	-	-	-	-	1,047,443	547,890,511
강릉관리소	-	-	-	-	-	-
평창관리소	-	-	-	-	1,950	-
영월관리소	-	-	-	-	957,162	533,139,234
정선관리소	-	-	-	-	-	-
삼척관리소	-	-	-	-	-	-
태백관리소	-	-	-	-	88,331	14,751,277
양양관리소	-	-	-	-	-	-
남부지방산림청	-	-	-	-	24,545	139,192,320
남부지방청(울릉군)	-	-	-	-	-	-
영주관리소	-	-	-	-	14,005	133,047,500
영덕관리소	-	-	-	-	10,540	6,144,820
구미관리소	-	-	-	-	-	-
울진관리소	-	-	-	-	-	-
양산관리소	-	-	-	-	-	-
중부지방산림청	-	-	-	-	-	-
충주관리소	-	-	-	-	-	-
보은관리소	-	-	-	-	-	-
단양관리소	-	-	-	-	-	-
부여관리소	-	-	-	-	-	-
서부지방산림청	-	-	-	-	-	-
정읍관리소	-	-	-	-	-	-
무주관리소	-	-	-	-	-	-
영암관리소	-	-	-	-	-	-
함양관리소	-	-	-	-	-	-
순천관리소	-	-	-	-	-	-

토석6-2

구 분	자연석					
	자연석(합계)		토목용		조경용	
	생산량(㎥)	생산액(원)	생산량(㎥)	생산액(원)	생산량(㎥)	생산액(원)
북부지방산림청	-	-	-	-	-	-
춘천관리소	-	-	-	-	-	-
양구관리소	-	-	-	-	-	-
인제관리소	-	-	-	-	-	-
홍천관리소	-	-	-	-	-	-
수원관리소	-	-	-	-	-	-
서울관리소	-	-	-	-	-	-
동부지방산림청	-	-	-	-	-	-
강릉관리소	-	-	-	-	-	-
평창관리소	-	-	-	-	-	-
영월관리소	-	-	-	-	-	-
정선관리소	-	-	-	-	-	-
삼척관리소	-	-	-	-	-	-
태백관리소	-	-	-	-	-	-
양양관리소	-	-	-	-	-	-
남부지방산림청	-	-	-	-	-	-
남부지방청(울릉군)	-	-	-	-	-	-
영주관리소	-	-	-	-	-	-
영덕관리소	-	-	-	-	-	-
구미관리소	-	-	-	-	-	-
울진관리소	-	-	-	-	-	-
양산관리소	-	-	-	-	-	-
중부지방산림청	-	-	-	-	-	-
충주관리소	-	-	-	-	-	-
보은관리소	-	-	-	-	-	-
단양관리소	-	-	-	-	-	-
부여관리소	-	-	-	-	-	-
서부지방산림청	-	-	-	-	-	-
정읍관리소	-	-	-	-	-	-
무주관리소	-	-	-	-	-	-
영암관리소	-	-	-	-	-	-
함양관리소	-	-	-	-	-	-
순천관리소	-	-	-	-	-	-

토석6-3

구 분	자연석		석재			
	기타		석재(합계)		토목용	
	생산량(㎥)	생산액(원)	생산량(㎥)	생산액(원)	생산량(㎥)	생산액(원)
북부지방산림청	-	-	104,421	-	103,230	-
춘천관리소	-	-	-	-	-	-
양구관리소	-	-	-	-	-	-
인제관리소	-	-	99,312	-	99,312	-
홍천관리소	-	-	5,109	-	3,918	-
수원관리소	-	-	-	-	-	-
서울관리소	-	-	-	-	-	-
동부지방산림청	-	-	-	-	-	-
강릉관리소	-	-	-	-	-	-
평창관리소	-	-	-	-	-	-
영월관리소	-	-	-	-	-	-
정선관리소	-	-	-	-	-	-
삼척관리소	-	-	-	-	-	-
태백관리소	-	-	-	-	-	-
양양관리소	-	-	-	-	-	-
남부지방산림청	-	-	-	-	-	-
남부지방청(울릉군)	-	-	-	-	-	-
영주관리소	-	-	-	-	-	-
영덕관리소	-	-	-	-	-	-
구미관리소	-	-	-	-	-	-
울진관리소	-	-	-	-	-	-
양산관리소	-	-	-	-	-	-
중부지방산림청	-	-	-	-	-	-
충주관리소	-	-	-	-	-	-
보은관리소	-	-	-	-	-	-
단양관리소	-	-	-	-	-	-
부여관리소	-	-	-	-	-	-
서부지방산림청	-	-	-	-	-	-
정읍관리소	-	-	-	-	-	-
무주관리소	-	-	-	-	-	-
영암관리소	-	-	-	-	-	-
함양관리소	-	-	-	-	-	-
순천관리소	-	-	-	-	-	-

토석6-4

구 분	석재					
	건축·조각용		매립용		기타	
	생산량(㎥)	생산액(원)	생산량(㎥)	생산액(원)	생산량(㎥)	생산액(원)
북부지방산림청	-	-	1,191	-	-	-
춘천관리소	-	-	-	-	-	-
양구관리소	-	-	-	-	-	-
인제관리소	-	-	-	-	-	-
홍천관리소	-	-	1,191	-	-	-
수원관리소	-	-	-	-	-	-
서울관리소	-	-	-	-	-	-
동부지방산림청	-	-	-	-	-	-
강릉관리소	-	-	-	-	-	-
평창관리소	-	-	-	-	-	-
영월관리소	-	-	-	-	-	-
정선관리소	-	-	-	-	-	-
삼척관리소	-	-	-	-	-	-
태백관리소	-	-	-	-	-	-
양양관리소	-	-	-	-	-	-
남부지방산림청	-	-	-	-	-	-
남부지방청(울릉군)	-	-	-	-	-	-
영주관리소	-	-	-	-	-	-
영덕관리소	-	-	-	-	-	-
구미관리소	-	-	-	-	-	-
울진관리소	-	-	-	-	-	-
양산관리소	-	-	-	-	-	-
중부지방산림청	-	-	-	-	-	-
충주관리소	-	-	-	-	-	-
보은관리소	-	-	-	-	-	-
단양관리소	-	-	-	-	-	-
부여관리소	-	-	-	-	-	-
서부지방산림청	-	-	-	-	-	-
정읍관리소	-	-	-	-	-	-
무주관리소	-	-	-	-	-	-
영암관리소	-	-	-	-	-	-
함양관리소	-	-	-	-	-	-
순천관리소	-	-	-	-	-	-

토석6-5

구 분	골재		토사·점토			
			토사·점토(합계)		매립용	
	생산량(㎥)	생산액(원)	생산량(㎥)	생산액(원)	생산량(㎥)	생산액(원)
북부지방산림청	-	-	80,452	38,786,975	29,822	20,994,688
춘천관리소	-	-	-	-	-	-
양구관리소	-	-	-	-	-	-
인제관리소	-	-	2,582	-	-	-
홍천관리소	-	-	34,423	20,994,688	29,822	20,994,688
수원관리소	-	-	43,446	17,792,287	-	-
서울관리소	-	-	-	-	-	-
동부지방산림청	1,045,493	547,890,511	1,950	-	-	-
강릉관리소	-	-	-	-	-	-
평창관리소	-	-	1,950	-	-	-
영월관리소	957,162	533,139,234	-	-	-	-
정선관리소	-	-	-	-	-	-
삼척관리소	-	-	-	-	-	-
태백관리소	88,331	14,751,277	-	-	-	-
양양관리소	-	-	-	-	-	-
남부지방산림청	24,545	139,192,320	-	-	-	-
남부지방청(울릉군)	-	-	-	-	-	-
영주관리소	14,005	133,047,500	-	-	-	-
영덕관리소	10,540	6,144,820	-	-	-	-
구미관리소	-	-	-	-	-	-
울진관리소	-	-	-	-	-	-
양산관리소	-	-	-	-	-	-
중부지방산림청	-	-	-	-	-	-
충주관리소	-	-	-	-	-	-
보은관리소	-	-	-	-	-	-
단양관리소	-	-	-	-	-	-
부여관리소	-	-	-	-	-	-
서부지방산림청	-	-	-	-	-	-
정읍관리소	-	-	-	-	-	-
무주관리소	-	-	-	-	-	-
영암관리소	-	-	-	-	-	-
함양관리소	-	-	-	-	-	-
순천관리소	-	-	-	-	-	-

토석6-6

구 분	토사·점토					
	토목용		농업용		기타	
	생산량(㎥)	생산액(원)	생산량(㎥)	생산액(원)	생산량(㎥)	생산액(원)
북부지방산림청	50,630	17,792,287	-	-	-	-
춘천관리소	-	-	-	-	-	-
양구관리소	-	-	-	-	-	-
인제관리소	2,582	-	-	-	-	-
홍천관리소	4,601	-	-	-	-	-
수원관리소	43,446	17,792,287	-	-	-	-
서울관리소	-	-	-	-	-	-
동부지방산림청	1,950	-	-	-	-	-
강릉관리소	-	-	-	-	-	-
평창관리소	1,950	-	-	-	-	-
영월관리소	-	-	-	-	-	-
정선관리소	-	-	-	-	-	-
삼척관리소	-	-	-	-	-	-
태백관리소	-	-	-	-	-	-
양양관리소	-	-	-	-	-	-
남부지방산림청	-	-	-	-	-	-
남부지방청(울릉군)	-	-	-	-	-	-
영주관리소	-	-	-	-	-	-
영덕관리소	-	-	-	-	-	-
구미관리소	-	-	-	-	-	-
울진관리소	-	-	-	-	-	-
양산관리소	-	-	-	-	-	-
중부지방산림청	-	-	-	-	-	-
충주관리소	-	-	-	-	-	-
보은관리소	-	-	-	-	-	-
단양관리소	-	-	-	-	-	-
부여관리소	-	-	-	-	-	-
서부지방산림청	-	-	-	-	-	-
정읍관리소	-	-	-	-	-	-
무주관리소	-	-	-	-	-	-
영암관리소	-	-	-	-	-	-
함양관리소	-	-	-	-	-	-
순천관리소	-	-	-	-	-	-

2010 임산물생산조사

발 행 일 : 2011년 7월
발 행 인 : 산 림 청 장 이 돈 구
편 집 인 : 기 획 조 정 관 김 남 균
발 행 처 : 산 림 청

우) 302-701
대전광역시 서구 청사로 189 정부대전청사
(http://www.forest.go.kr)

발간에 참여한 사람들

기획구성 : 정보통계담당관 김 찬 회
담 당 사 무 관 이 경 호
담 당 자 김 영 훈
자료편집 : 송 지 현, 오 혜 정
자료제공 : 국립산림과학원
국립수목원, 지방산림청(국유림관리소)
지방자치단체(산림부서)
전 화 : 042)481-4166~7
F A X : 042)471-1443

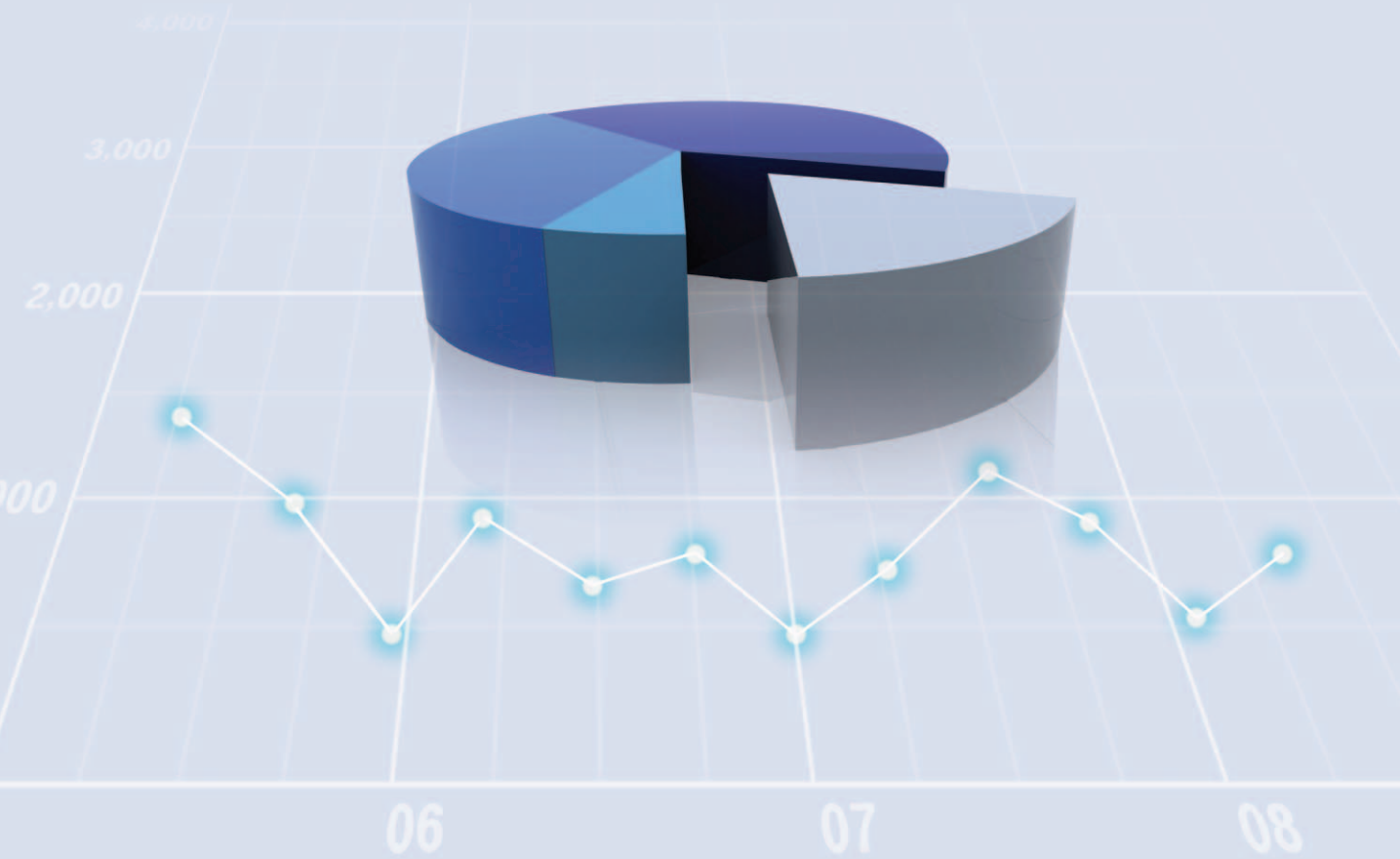

2010 임산물 생산조사

http://www.forest.go.kr